

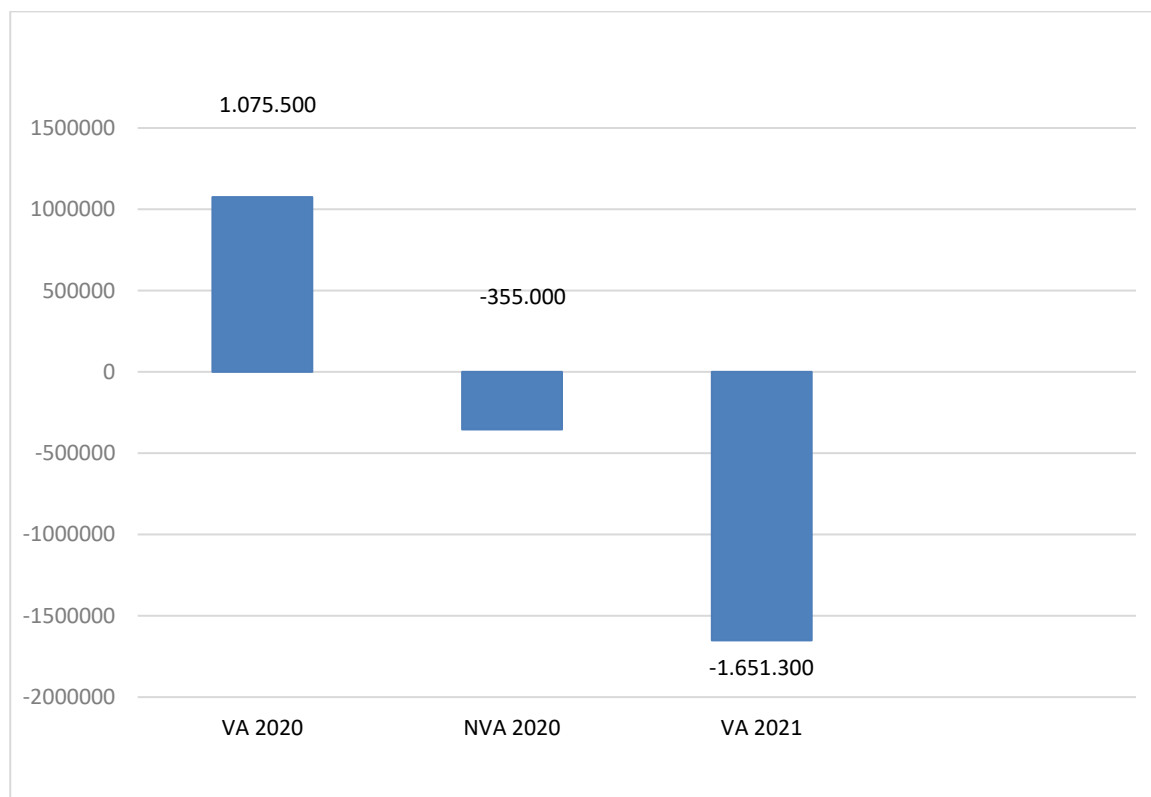


Stadtgemeinde Groß-Enzersdorf
Voranschlag 2021

Vorbericht

**Vorbericht
zum Voranschlag 2021
gemäß § 3 der NÖ Gemeindehaushaltsverordnung (NÖ GHVO)**

Entwicklung des Haushaltspotenzials



Erläuterung:

Das Haushaltspotential hat seine Grundlage in § 67 Z. 11 der NÖ Gemeindeordnung 1973 (NÖ GO 1973) und ist erstmals im Voranschlag 2020 auszuweisen. Die Angaben zu den Vorjahren entfallen daher.

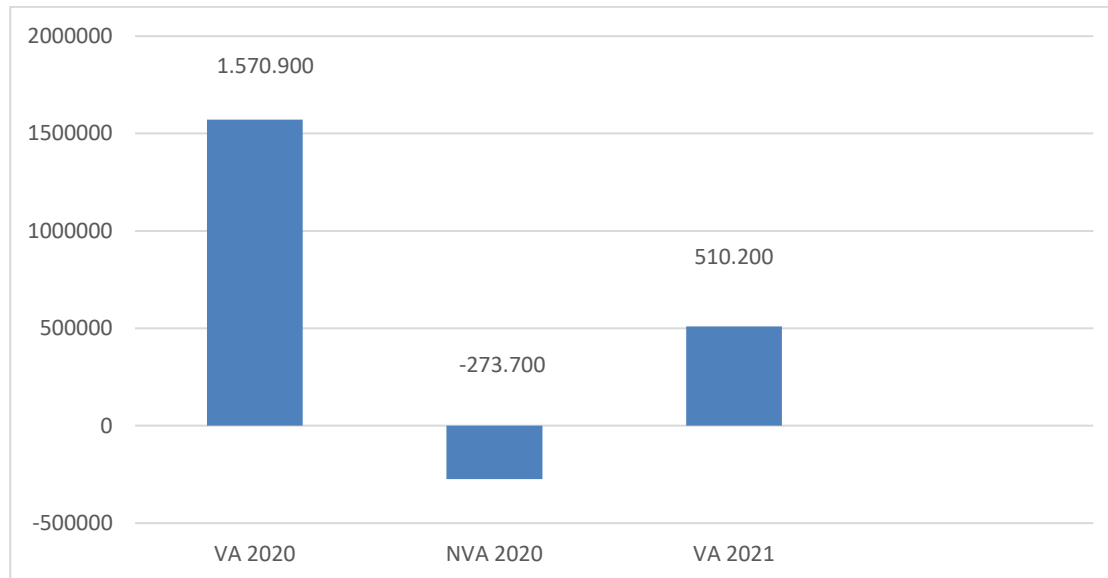
Haushaltspotential: Differenz der wiederkehrenden Mittelaufbringungen abzüglich der wiederkehrenden Mittelverwendungen unter Berücksichtigung der entsprechenden Forderungen und Verbindlichkeiten.

Das Haushaltspotenzial ist eine wichtige Kenngröße und gibt die aktuelle Leistungsfähigkeit der Gemeinde wieder. Das schafft Vergleichbarkeit mit der bisherigen Rechtslage, aus der Überschüsse und Abgänge abzuleiten waren und dient der Transparenz.

Wenn das Haushaltspotenzial innerhalb des Zeitraumes des mittelfristigen Finanzplanes laufend negativ ist, ist ein Haushaltskonsolidierungskonzept zu erstellen (§ 72b Abs. 1 Z. 2 NÖ GO 1973).

Im Voranschlag 2021 wird ein negatives Haushaltspotential ausgewiesen, aufgrund von Covid 19 sinken die Einnahmen, die laufenden Ausgaben bleiben aber relativ gleich. Wenn man aber das kumulierte HH-Potential des Nachtragsvoranschlages 2020 (€ 2.625.135,39) berücksichtigt, ergibt sich ein positives Haushaltspotential in Höhe von € 973.835,39.

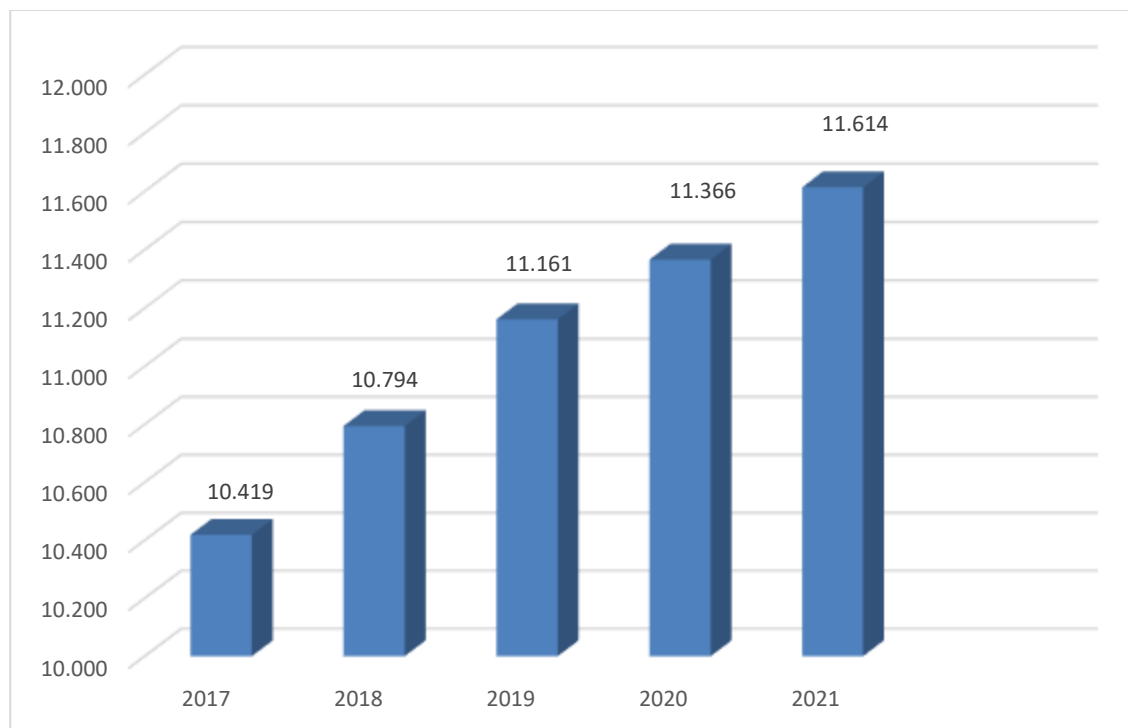
Entwicklung des Nettoergebnisses



Erläuterung:

Beim Nettoergebnis handelt es sich um das Ergebnis des Ergebnisvoranschlags und ist erstmals für das Haushaltsjahr 2020 auszuweisen. Die Angaben zu den Vorjahren entfallen daher. Ein positives Nettoergebnis bedeutet, dass die Erträge voraussichtlich ausreichend sein werden, die Aufwendungen für die kommunalen Leistungen (inklusive des Werteverzehrs des Anlagevermögens in Form der Abschreibungen) abzudecken. Ein negatives Nettoergebnis heißt, dass dies nicht zur Gänze (in der Höhe des negativen Wertes) möglich ist.

Entwicklung der Volkszahl gemäß § 10 Abs. 7 FAG 2017, BGBl. I Nr. 116/2016 in der Fassung BGBl. I Nr. 106/2018

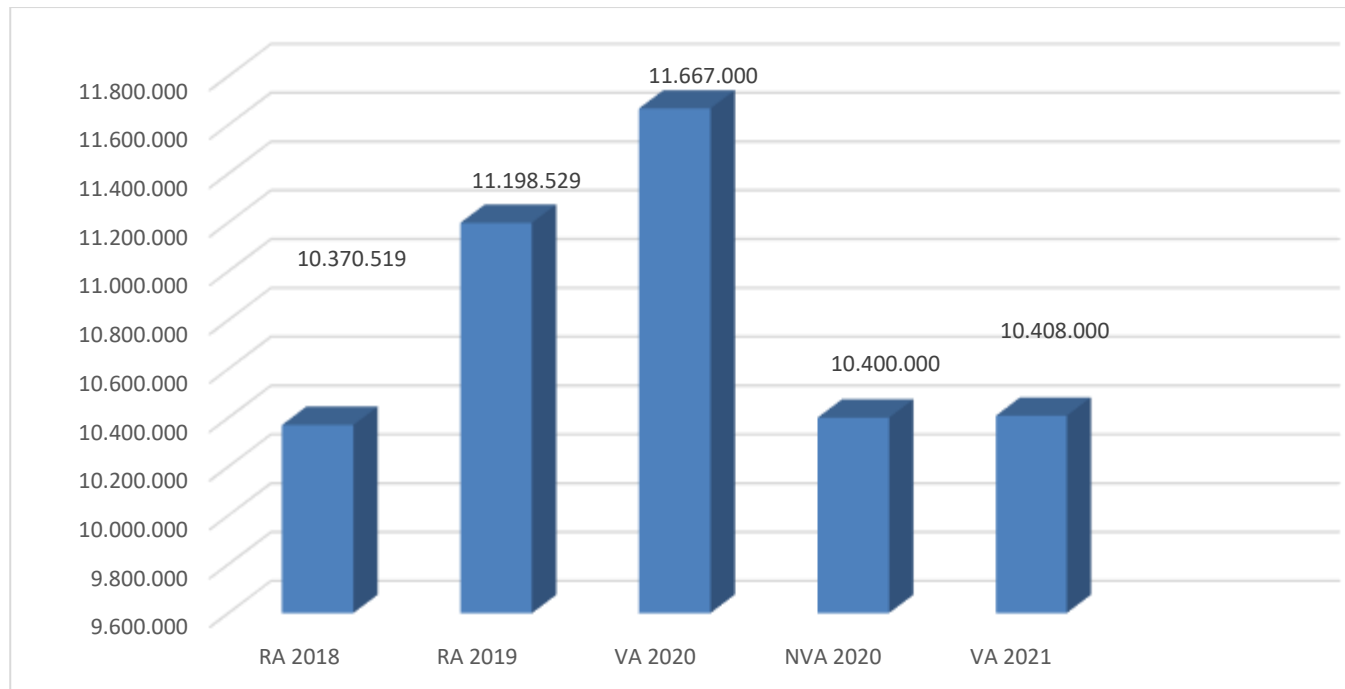


Erläuterung:

Die Volkszahl gemäß § 10 Abs. 7 FAG 2017 wird jährlich von der Bundesanstalt Statistik Austria zum Stichtag 31. Oktober festgestellt und wirkt mit dem Beginn des übernächsten Kalenderjahres. Sie dient für die Berechnung der Abgabenertragsanteile und darf nicht automatisch mit der Volkszahl für die Berechnung der Gemeinderatsmandate verwechselt werden.

Eine Erhöhung bzw. Verminderung der Volkszahl (jährlich) ist ein wesentlicher Indikator für die Berechnung der Abgabenertragsanteile.

Entwicklung der Abgabenertragsanteile



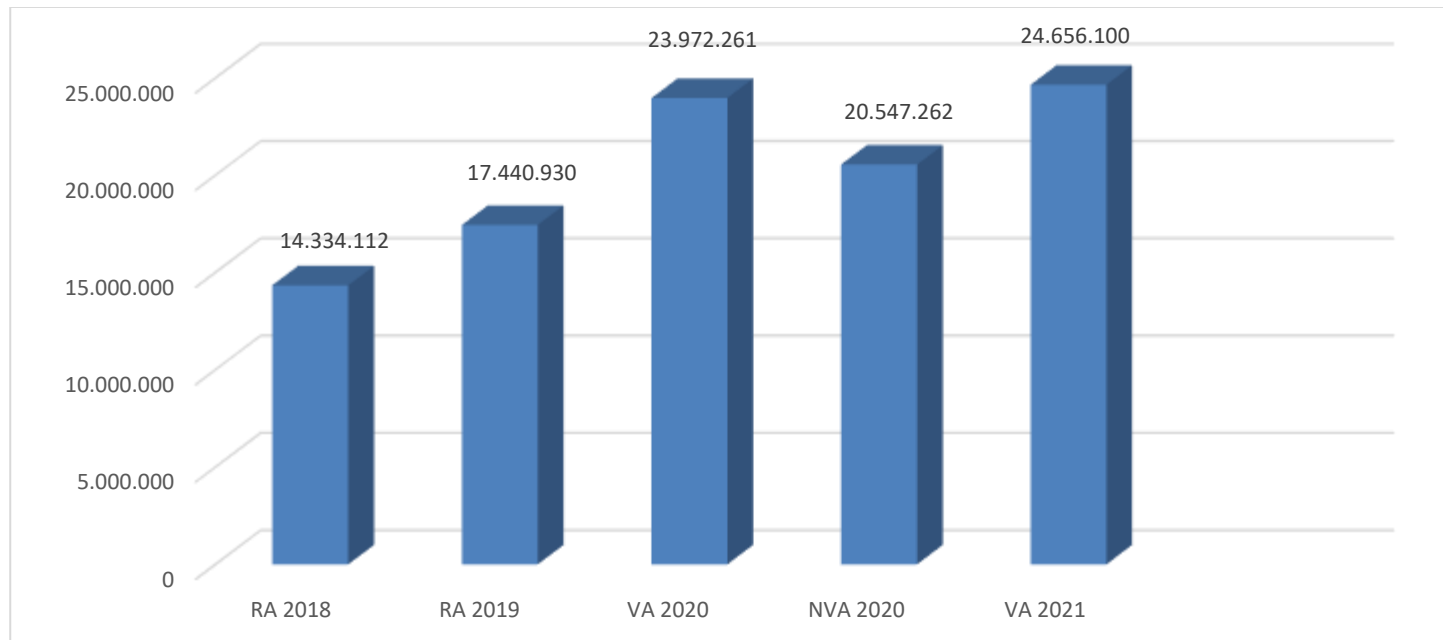
Erläuterung:

Die Gebietskörperschaften (Bund, Länder und Gemeinden) erhalten auf Basis des aktuellen Finanzausgleichs aus den gemeinschaftlichen Bundesabgaben (z.B. Umsatzsteuer, Körperschaftssteuer, Lohnsteuer, Versicherungssteuer, Mineralölsteuer, Normverbrauchsabgabe, Tabaksteuer) entsprechende Anteile. Im Bereich der Gemeinden spielen dabei die Volkszahl und der abgestufte Bevölkerungsschlüssel eine besondere Rolle. Die sogenannten „Abgabenertragsanteile“ bilden in den meisten Gemeinden die wichtigste Einnahmequelle.

Ein Steigen der Abgabenertragsanteile weist auch auf eine Erhöhung der Volkszahl hin.

Im Nachtragsvoranschlag 2020 und im Voranschlag 2021 wurden die Abgabenertragsanteile aufgrund von Covid 19 gekürzt.

Entwicklung des Schuldenstandes

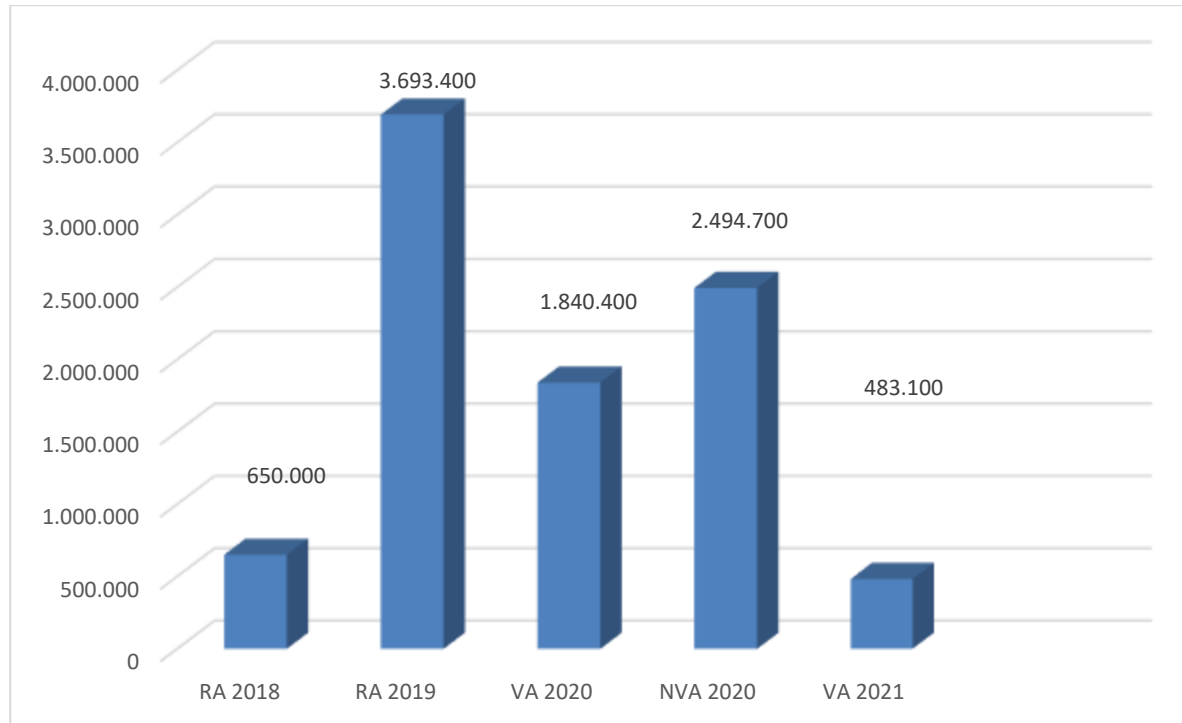


Erläuterung:

Die Entwicklung des Schuldenstandes zeigt auf, inwieweit der Schuldenstand über die Jahre erhöht oder reduziert wird.

Die Erhöhung des Schuldenstandes im Voranschlag 2021 ist auf den Um- und Zubau der Volksschule Groß-Enzersdorf und den Umbau des Stadtsaals zurückzuführen, die zum Großteil mit Darlehen finanziert werden.

Entwicklung der Rücklagen mit Zahlungsmittelreserve



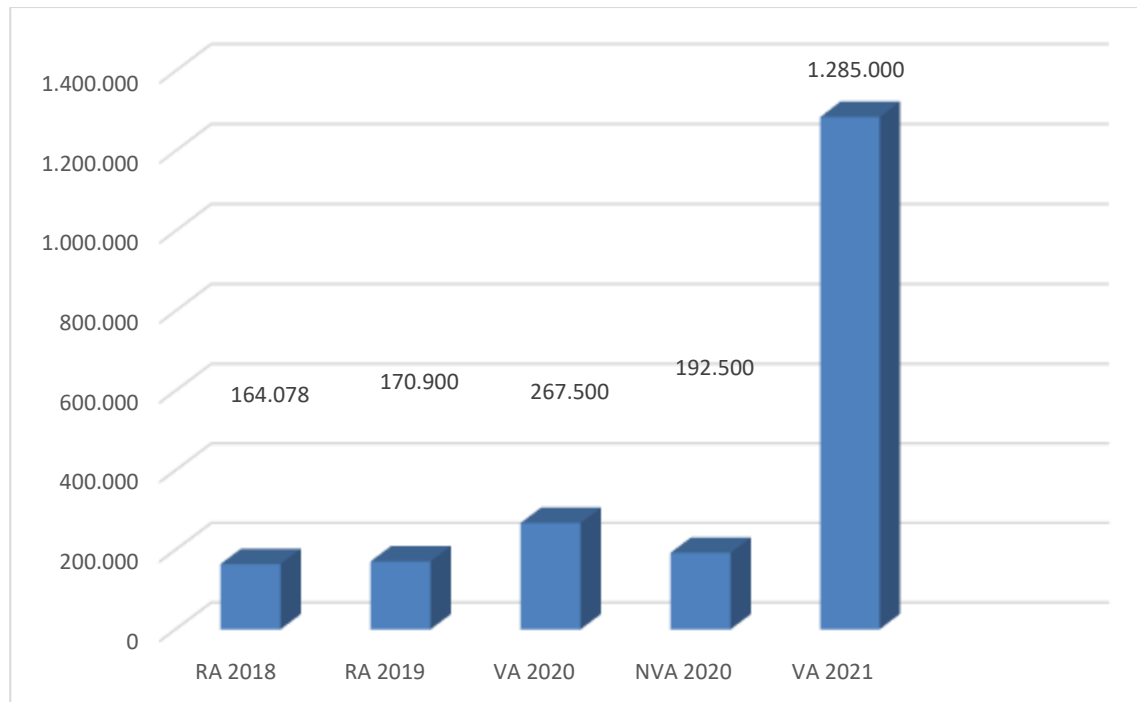
Erläuterung:

Die Entwicklung der Rücklagen zeigt an, inwieweit Rücklagen vorhanden sind und ob Rücklagen aufgebaut bzw. aufgebraucht werden.

Die Rücklagen von 2018 wurden für Straßenbau verwendet.

Im Jahr 2019 konnten hohe Rücklagen gebildet werden, die in den Jahren 2020 bis 2022 für Investitionen verwendet werden. Durch Covid 19 wurden im Nachtragsvoranschlag einige Projekte verschoben, es werden daher weniger Rücklagen in Anspruch genommen.

Entwicklung der Leasingverpflichtungen

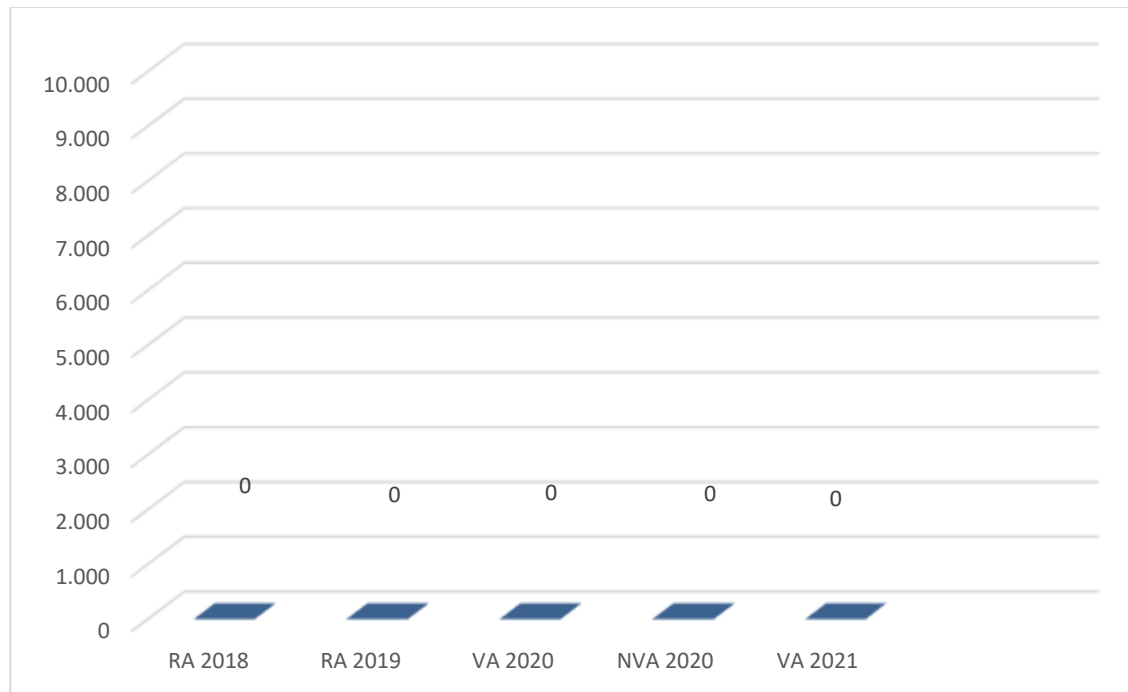


Erläuterung:

Bei den Leasingverpflichtungen handelt es sich nicht um Finanzschulden (z.B. Darlehen), sondern um Verwaltungsschulden. Unabhängig davon stellen Leasingverbindlichkeiten Leistungsverpflichtungen für die Gemeinden dar und sind daher bei einer allfälligen Finanzlagenberechnung entsprechend zu berücksichtigen. Die Leasingverpflichtungen sind mit Beginn des Jahres 2020 in einer eigenen Anlage gemäß VRV 2015 festzuhalten.

Die Erhöhung der Leasingverpflichtungen ab dem Jahr 2020 ist auf den Zubau der Volksschule Oberhausen zurückzuführen, die ein Leasingobjekt ist und daher zweckmäßigerweise auch der Zubau durch Leasing finanziert wird. Im Nachtragsvoranschlag 2020 hat sich dieser Wert wieder verringert, da im Jahr 2020 noch keine Zahlungen für den Zubau erfolgen. Diese sind nun im Voranschlag 2021 dargestellt und sind durch eine Einmalzahlung von € 1.175.000,00 so hoch.

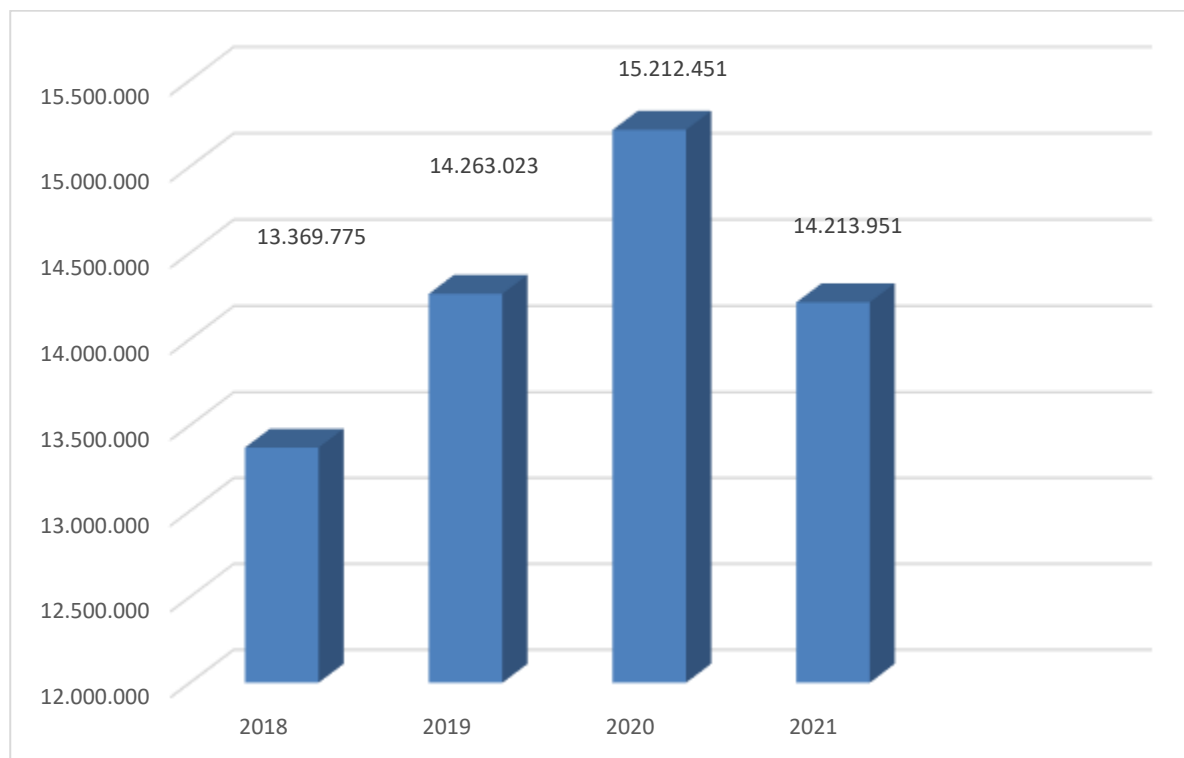
Entwicklung der Haftungen



Erläuterung:

Eine Gemeinde darf Bürgschaften und sonstige Haftungen nur übernehmen, wenn hierfür ein besonderes Interesse der Gemeinde gegeben ist, der Schuldner nachweist, dass eine ordnungsgemäße Verzinsung und Tilgung gesichert ist, die Haftungen befristet sind, der Betrag, für den haftet wird, ziffernmäßig bestimmt ist und die Gemeinde den daraus folgenden Zahlungsverpflichtungen nachkommen kann (vgl. § 78 Abs. 1 NÖ Gemeindeordnung 1973).

Entwicklung der Finanzkraft für die Umlagenberechnung



Erläuterung:

Die Finanzkraft einer Gemeinde wird aus den

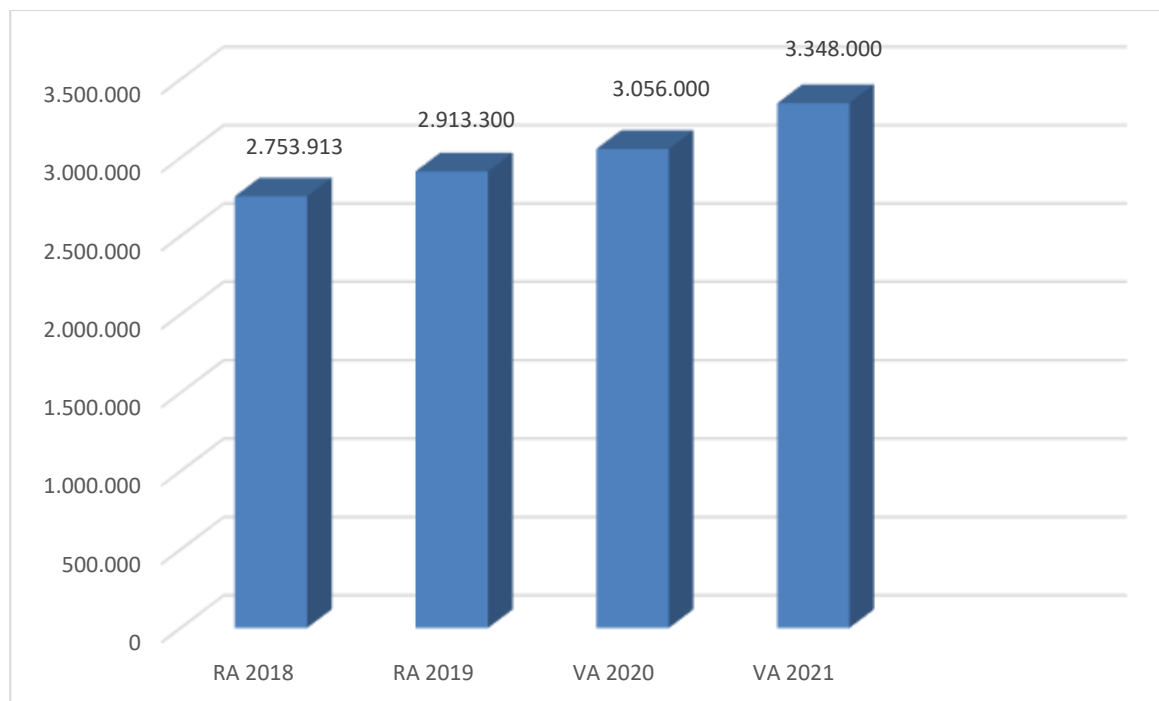
- Erträgen der ausschließlichen Gemeindeabgaben ohne die Gebühren für die Benützung von Gemeindeeinrichtungen und -anlagen und ohne die Interessentenbeiträge von Grundstückseigentümern und Anrainern und
- Ertragsanteilen an den gemeinschaftlichen Bundesabgaben ohne Spielbankenabgabe

ermittelt.

Basis für die Ermittlung der Finanzkraft sind die tatsächlichen Beträge aufgrund der Rechnungsabschlüsse.

Die Darstellung der Entwicklung der Finanzkraft für die Umlagenberechnung hat insbesondere auf die Beitragsleistung der Gemeinden zum NÖ Krankenanstaltensprengel (NÖKAS) und zur Sozialumlage Auswirkungen. Eine Erhöhung oder Reduktion/Verminderung der Finanzkraft wirkt sich unmittelbar auf die Beitragsleistung aus.

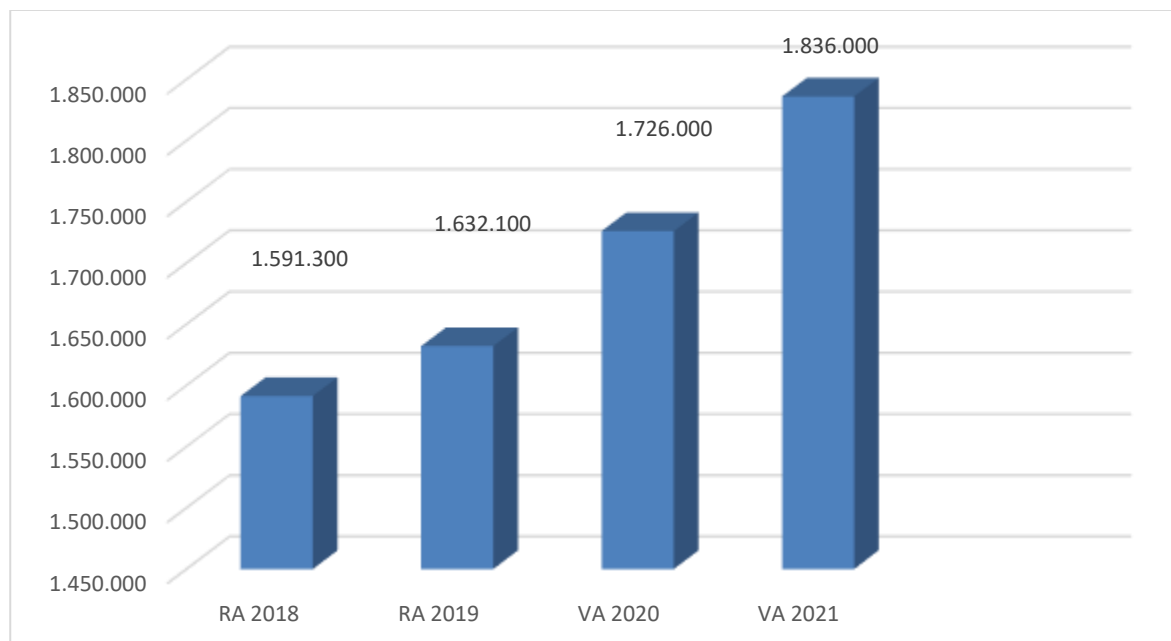
Entwicklung der NÖKAS-Umlage



Erläuterung:

Das Landesgebiet ist Beitragsbezirk und Krankenanstaltensprengel für alle öffentlichen Krankenanstalten in Niederösterreich. Beitragsbezirk und Krankenanstaltensprengel sind ein Gemeindeverband. Dem Gemeindeverband gehören alle Gemeinden Niederösterreichs an. Der Gemeindeverband ist juristische Person, er hat seinen Sitz am Sitz der Landesregierung und trägt die Bezeichnung "NÖ Krankenanstaltensprengel" (§ 61 Abs. 1 NÖ Krankenanstaltengesetz - NÖ KAG). Die Gemeinden haben an den NÖ Krankenanstaltensprengel monatliche Beiträge zu leisten. Berechnungsgrundlage bilden dabei die Volkszahl und die Finanzkraft der Gemeinden. Steigerungen bei der Volkszahl und bei der Finanzkraft führen daher zu höheren Beitragsleistungen bei den Gemeinden. Diese monatlichen Beiträge werden von den der Gemeinde gebührenden monatlichen Vorschüsse auf die Ertragsanteile an den gemeinschaftlichen Bundesabgaben einbehalten.

Entwicklung der Sozialhilfeumlage



Erläuterung:

Die Gemeinden haben jährlich einen Beitrag zu den vom Land zu tragenden Kosten der Sozialhilfe, die nicht durch Kostenbeitrags- und Ersatzleistungen oder durch sonstige für Zwecke der Sozialhilfe bestimmte Zuschüsse gedeckt sind, in der Höhe von 50 % an das Land zu entrichten (§ 44 NÖ Sozialhilfe-Ausführungsgesetz – NÖ SAG).

Die Leistungen für die Sozialhilfe-Umlage werden von der Landesregierung auf die einzelnen Gemeinden nach ihrer Finanzkraft (Finanzkraft für die Umlagenberechnung) aufgeteilt. Diese monatlichen Beiträge werden von den der Gemeinde gebührenden monatlichen Vorschüsse auf die Ertragsanteile an den gemeinschaftlichen Bundesabgaben einbehalten.

Ergebnishaushalt Gesamt 1. Ebene (Anlage 1a)
- interne Vergütungen enthalten

MVAG	Mittelverwendungs- und -aufbringungsgruppen (1. Ebene)	VA 2021	VA 2020	RA 2019
211	Erträge aus der operativen Verwaltungstätigkeit	21.586.800,00	23.574.300,00	
212	Erträge aus Transfers	2.444.400,00	2.191.400,00	
213	Finanzerträge	5.600,00	8.300,00	
21	Summe Erträge	24.036.800,00	25.774.000,00	
221	Personalaufwand	7.535.800,00	7.474.100,00	
222	Sachaufwand (ohne Transferaufwand)	11.183.800,00	13.269.600,00	
223	Transferaufwand (laufende Transfers und Kapitaltransfers)	6.783.200,00	6.130.900,00	
224	Finanzaufwand	220.500,00	173.100,00	
22	Summe Aufwendungen	25.723.300,00	27.047.700,00	
SA0	Saldo (0) Nettoergebnis (21 - 22)	-1.686.500,00	-1.273.700,00	
230	Entnahmen von Haushaltsrücklagen	2.267.700,00	1.200.000,00	
240	Zuweisung an Haushaltsrücklagen		200.000,00	
23	Summe Haushaltsrücklagen	2.267.700,00	1.000.000,00	
SA00	Nettoergebnis nach Zuweisung und Entnahmen von Haushaltsrücklagen (Saldo 0 +/- SU23)	581.200,00	-273.700,00	

Ergebnishaushalt Gesamt 1. und 2. Ebene (Anlage 1a)
- interne Vergütungen enthalten

MVAG	Mittelverwendungs- und aufbringungsgruppen (1. und 2. Ebene)	VA 2021	VA 2020	RA 2019
211	Erträge aus der operativen Verwaltungstätigkeit	21.586.800,00	23.574.300,00	
2111	Erträge aus eigenen Abgaben	4.338.700,00	4.246.000,00	
2112	Erträge aus Ertragsanteilen	10.408.000,00	10.400.000,00	
2113	Erträge aus Gebühren	4.450.800,00	4.449.400,00	
2114	Erträge aus Leistungen	1.627.000,00	1.423.900,00	
2115	Erträge aus Besitz und wirtschaftlicher Tätigkeit	488.300,00	493.800,00	
2116	Erträge aus Veräußerung und sonstige Erträge	174.200,00	2.446.100,00	
2117	Nicht finanzierungswirksame operative Erträge	99.800,00	115.100,00	
212	Erträge aus Transfers	2.444.400,00	2.191.400,00	
2121	Transferertrag von Trägern des öffentlichen Rechts	1.658.200,00	1.451.600,00	
2122	Transferertrag von Beteiligungen			
2123	Transferertrag von Unternehmen (mit Finanzunternehmen)	37.600,00	37.100,00	
2124	Transferertrag von Haushalten und Organisationen ohne Erwerbscharakter	50.500,00	45.000,00	
2125	Transferertrag vom Ausland			
2126	Investitions- und Tilgungszuschüsse zwischen Unternehmungen und Betrieben der Gebietskörperschaft und der Gebietskörperschaft			
2127	Nicht finanzierungswirksamer Transferertrag	698.100,00	657.700,00	
213	Finanzerträge	5.600,00	8.300,00	
2131	Erträge aus Zinsen	5.600,00	8.300,00	
2132	Erträge aus Zinsen aus derivativen Finanzinstrumenten ohne Grundgeschäft			
2133	Erträge aus Gewinnentnahmen von marktbestimmten Betrieben			
2134	Sonstige Finanzerträge			
2135	Erträge aus Dividenden/Gewinnausschüttungen			
2136	Sonstige nicht finanzierungswirksame Finanzerträge			
21	Summe Erträge	24.036.800,00	25.774.000,00	
221	Personalaufwand	7.535.800,00	7.474.100,00	
2211	Personalaufwand (Bezüge, Nebengeb., Mehrleistungen)	5.908.000,00	5.763.300,00	
2212	Gesetzlicher und freiwilliger Sozialaufwand	1.495.800,00	1.548.300,00	
2213	Sonstiger Personalaufwand	33.300,00	33.100,00	
2214	Nicht finanzierungswirksamer Personalaufwand	98.700,00	129.400,00	
222	Sachaufwand (ohne Transferaufwand)	11.183.800,00	13.269.600,00	
2221	Gebrauchs- und Verbrauchsgüter, Handelswaren	808.000,00	764.800,00	
2222	Verwaltungs- und Betriebsaufwand	1.640.800,00	1.634.800,00	
2223	Leasing- und Mietaufwand	1.520.900,00	402.900,00	
2224	Instandhaltung	2.034.200,00	2.245.500,00	
2225	Sonstiger Sachaufwand	1.902.000,00	4.218.300,00	

MVAG	Mittelverwendungs- und aufbringungsgruppen (1. und 2. Ebene)	VA 2021	VA 2020	RA 2019
2226	Nicht finanzierungswirksamer Sachaufwand	3.277.900,00	4.003.300,00	
223	Transferaufwand (laufende Transfers und Kapitaltransfers)	6.783.200,00	6.130.900,00	
2231	Transferaufwand an Träger des öffentlichen Rechts	6.251.200,00	5.828.700,00	
2232	Transferaufwand an Beteiligungen			
2233	Transferaufwand an Unternehmen (mit Finanzunternehmen)	300.500,00	500,00	
2234	Transferaufwand an Haushalte und Organisationen ohne Erwerbscharakter	231.500,00	301.700,00	
2235	Transferaufwand an das Ausland			
2236	Investitions- und Tilgungszuschüsse zwischen Unternehmungen und Betrieben der Gebietskörperschaft und der Gebietskörperschaft			
2237	Nicht finanzierungswirksamer Transferaufwand			
224	Finanzaufwand	220.500,00	173.100,00	
2241	Zinsen aus Finanzschulden, Finanzierungsleasing, Forderungskauf und derivativen Finanzinstrumenten mit Grundgeschäft	205.500,00	158.100,00	
2242	Zinsen und sonstige Aufwendungen aus derivativen Finanzinstrumenten ohne Grundgeschäft			
2243	Gewinnentnahmen von Unternehmungen und marktbestimmten Betrieben der Gebietskörperschaft (innerhalb der Gebietskörperschaft)			
2244	Sonstiger Finanzaufwand	15.000,00	15.000,00	
2245	Nicht finanzierungswirksamer Finanzaufwand			
22	Summe Aufwendungen	25.723.300,00	27.047.700,00	
SA0	Saldo (0) Nettoergebnis (21 - 22)	-1.686.500,00	-1.273.700,00	
230	Entnahmen von Haushaltsrücklagen	2.267.700,00	1.200.000,00	
2301	Entnahmen von Haushaltsrücklagen	2.267.700,00	1.200.000,00	
240	Zuweisung an Haushaltsrücklagen	0,00	200.000,00	
2401	Zuweisung an Haushaltsrücklagen		200.000,00	
23	Summe Haushaltsrücklagen	2.267.700,00	1.000.000,00	
SA00	Nettoergebnis nach Zuweisung und Entnahmen von Haushaltsrücklagen (Saldo 0 +/- SU23)	581.200,00	-273.700,00	

Ergebnishaushalt Bereichsbudget 1. und 2. Ebene (Anlage 1a)

Vertretungskörper und allgemeine Verwaltung (Gruppe 0)

MVAG	Mittelverwendungs- und -aufbringungsgruppen (1. und 2. Ebene)	VA 2021	VA 2020	RA 2019
211	Erträge aus der operativen Verwaltungstätigkeit	370.300,00	448.500,00	
2111	Erträge aus eigenen Abgaben			
2112	Erträge aus Ertragsanteilen			
2113	Erträge aus Gebühren			
2114	Erträge aus Leistungen	370.300,00	382.800,00	
2115	Erträge aus Besitz und wirtschaftlicher Tätigkeit			
2116	Erträge aus Veräußerung und sonstige Erträge		33.100,00	
2117	Nicht finanzierungswirksame operative Erträge		32.600,00	
212	Erträge aus Transfers	3.000,00	30.000,00	
2121	Transferertrag von Trägern des öffentlichen Rechts	3.000,00	30.000,00	
2122	Transferertrag von Beteiligungen			
2123	Transferertrag von Unternehmen (mit Finanzunternehmen)			
2124	Transferertrag von Haushalten und Organisationen ohne Erwerbscharakter			
2125	Transferertrag vom Ausland			
2126	Investitions- und Tilgungszuschüsse zwischen Unternehmungen und Betrieben der Gebietskörperschaft und der Gebietskörperschaft			
2127	Nicht finanzierungswirksamer Transferertrag			
213	Finanzerträge	0,00	0,00	
2131	Erträge aus Zinsen			
2132	Erträge aus Zinsen aus derivativen Finanzinstrumenten ohne Grundgeschäft			
2133	Erträge aus Gewinnentnahmen von marktbestimmten Betrieben			
2134	Sonstige Finanzerträge			
2135	Erträge aus Dividenden/Gewinnausschüttungen			
2136	Sonstige nicht finanzierungswirksame Finanzerträge			
21	Summe Erträge	373.300,00	478.500,00	
221	Personalaufwand	1.495.700,00	1.472.700,00	
2211	Personalaufwand (Bezüge, Nebengeb., Mehrleistungen)	1.173.500,00	1.161.900,00	
2212	Gesetzlicher und freiwilliger Sozialaufwand	268.400,00	277.700,00	
2213	Sonstiger Personalaufwand	33.300,00	33.100,00	
2214	Nicht finanzierungswirksamer Personalaufwand	20.500,00		
222	Sachaufwand (ohne Transferaufwand)	967.400,00	1.044.600,00	
2221	Gebrauchs- und Verbrauchsgüter, Handelswaren	120.800,00	140.600,00	
2222	Verwaltungs- und Betriebsaufwand	134.000,00	148.400,00	

Vertretungskörper und allgemeine Verwaltung (Gruppe 0)

MVAG	Mittelverwendungs- und -aufbringungsgruppen (1. und 2. Ebene)	VA 2021	VA 2020	RA 2019
2223	Leasing- und Mietaufwand	6.600,00	5.500,00	
2224	Instandhaltung	71.800,00	75.000,00	
2225	Sonstiger Sachaufwand	605.200,00	654.500,00	
2226	Nicht finanzierungswirksamer Sachaufwand	29.000,00	20.600,00	
223	Transferaufwand (laufende Transfers und Kapitaltransfers)	455.300,00	447.400,00	
2231	Transferaufwand an Träger des öffentlichen Rechts	443.500,00	435.800,00	
2232	Transferaufwand an Beteiligungen			
2233	Transferaufwand an Unternehmen (mit Finanzunternehmen)			
2234	Transferaufwand an Haushalte und Organisationen ohne Erwerbscharakter	11.800,00	11.600,00	
2235	Transferaufwand an das Ausland			
2236	Investitions- und Tilgungszuschüsse zwischen Unternehmungen und Betrieben der Gebietskörperschaft und der Gebietskörperschaft			
2237	Nicht finanzierungswirksamer Transferaufwand			
224	Finanzaufwand	0,00	0,00	
2241	Zinsen aus Finanzschulden, Finanzierungsleasing, Forderungskauf und derivativen Finanzinstrumenten mit Grundgeschäft			
2242	Zinsen und sonstige Aufwendungen aus derivativen Finanzinstrumenten ohne Grundgeschäft			
2243	Gewinnentnahmen von Unternehmungen und marktbestimmten Betrieben der Gebietskörperschaft (innerhalb der Gebietskörperschaft)			
2244	Sonstiger Finanzaufwand			
2245	Nicht finanzierungswirksamer Finanzaufwand			
22	Summe Aufwendungen	2.918.400,00	2.964.700,00	
SA0	Saldo (0) Nettoergebnis (21 - 22)	-2.545.100,00	-2.486.200,00	
230	Entnahmen von Haushaltsrücklagen	28.000,00	0,00	
2301	Entnahmen von Haushaltsrücklagen	28.000,00		
240	Zuweisung an Haushaltsrücklagen	0,00	0,00	
2401	Zuweisung an Haushaltsrücklagen			
23	Summe Haushaltsrücklagen	28.000,00	0,00	
SA00	Nettoergebnis nach Zuweisung und Entnahmen von Haushaltsrücklagen (Saldo 0 +/- SU23)	-2.517.100,00	-2.486.200,00	

Öffentliche Ordnung und Sicherheit (Gruppe 1)

MVAG	Mittelverwendungs- und -aufbringungsgruppen (1. und 2. Ebene)	VA 2021	VA 2020	RA 2019
211	Erträge aus der operativen Verwaltungstätigkeit	108.000,00	265.000,00	
2111	Erträge aus eigenen Abgaben			
2112	Erträge aus Ertragsanteilen			
2113	Erträge aus Gebühren			
2114	Erträge aus Leistungen	32.000,00	37.000,00	
2115	Erträge aus Besitz und wirtschaftlicher Tätigkeit			
2116	Erträge aus Veräußerung und sonstige Erträge	76.000,00	228.000,00	
2117	Nicht finanzierungswirksame operative Erträge			
212	Erträge aus Transfers	131.800,00	70.900,00	
2121	Transferertrag von Trägern des öffentlichen Rechts	100.000,00	40.000,00	
2122	Transferertrag von Beteiligungen			
2123	Transferertrag von Unternehmen (mit Finanzunternehmen)			
2124	Transferertrag von Haushalten und Organisationen ohne Erwerbscharakter			
2125	Transferertrag vom Ausland			
2126	Investitions- und Tilgungszuschüsse zwischen Unternehmungen und Betrieben der Gebietskörperschaft und der Gebietskörperschaft			
2127	Nicht finanzierungswirksamer Transferertrag	31.800,00	30.900,00	
213	Finanzerträge	0,00	0,00	
2131	Erträge aus Zinsen			
2132	Erträge aus Zinsen aus derivativen Finanzinstrumenten ohne Grundgeschäft			
2133	Erträge aus Gewinnentnahmen von marktbestimmten Betrieben			
2134	Sonstige Finanzerträge			
2135	Erträge aus Dividenden/Gewinnausschüttungen			
2136	Sonstige nicht finanzierungswirksame Finanzerträge			
21	Summe Erträge	239.800,00	335.900,00	
221	Personalaufwand	0,00	0,00	
2211	Personalaufwand (Bezüge, Nebengeb., Mehrleistungen)			
2212	Gesetzlicher und freiwilliger Sozialaufwand			
2213	Sonstiger Personalaufwand			
2214	Nicht finanzierungswirksamer Personalaufwand			
222	Sachaufwand (ohne Transferaufwand)	262.500,00	535.500,00	
2221	Gebrauchs- und Verbrauchsgüter, Handelswaren	11.400,00	11.700,00	
2222	Verwaltungs- und Betriebsaufwand	126.700,00	126.000,00	

Öffentliche Ordnung und Sicherheit (Gruppe 1)

MVAG	Mittelverwendungs- und -aufbringungsgruppen (1. und 2. Ebene)	VA 2021	VA 2020	RA 2019
2223	Leasing- und Mietaufwand			
2224	Instandhaltung	15.800,00	23.600,00	
2225	Sonstiger Sachaufwand	2.400,00	268.000,00	
2226	Nicht finanzierungswirksamer Sachaufwand	106.200,00	106.200,00	
223	Transferaufwand (laufende Transfers und Kapitaltransfers)	101.800,00	104.400,00	
2231	Transferaufwand an Träger des öffentlichen Rechts	101.800,00	101.900,00	
2232	Transferaufwand an Beteiligungen			
2233	Transferaufwand an Unternehmen (mit Finanzunternehmen)			
2234	Transferaufwand an Haushalte und Organisationen ohne Erwerbscharakter		2.500,00	
2235	Transferaufwand an das Ausland			
2236	Investitions- und Tilgungszuschüsse zwischen Unternehmungen und Betrieben der Gebietskörperschaft und der Gebietskörperschaft			
2237	Nicht finanzierungswirksamer Transferaufwand			
224	Finanzaufwand	700,00	800,00	
2241	Zinsen aus Finanzschulden, Finanzierungsleasing, Forderungskauf und derivativen Finanzinstrumenten mit Grundgeschäft	700,00	800,00	
2242	Zinsen und sonstige Aufwendungen aus derivativen Finanzinstrumenten ohne Grundgeschäft			
2243	Gewinnentnahmen von Unternehmungen und marktbestimmten Betrieben der Gebietskörperschaft (innerhalb der Gebietskörperschaft)			
2244	Sonstiger Finanzaufwand			
2245	Nicht finanzierungswirksamer Finanzaufwand			
22	Summe Aufwendungen	365.000,00	640.700,00	
SA0	Saldo (0) Nettoergebnis (21 - 22)	-125.200,00	-304.800,00	
230	Entnahmen von Haushaltsrücklagen	0,00	0,00	
2301	Entnahmen von Haushaltsrücklagen			
240	Zuweisung an Haushaltsrücklagen	0,00	0,00	
2401	Zuweisung an Haushaltsrücklagen			
23	Summe Haushaltsrücklagen	0,00	0,00	
SA00	Nettoergebnis nach Zuweisung und Entnahmen von Haushaltsrücklagen (Saldo 0 +/- SU23)	-125.200,00	-304.800,00	

Unterricht, Erziehung, Sport und Wissenschaft (Gruppe 2)

MVAG	Mittelverwendungs- und -aufbringungsgruppen (1. und 2. Ebene)	VA 2021	VA 2020	RA 2019
211	Erträge aus der operativen Verwaltungstätigkeit	1.093.100,00	2.691.500,00	
2111	Erträge aus eigenen Abgaben			
2112	Erträge aus Ertragsanteilen			
2113	Erträge aus Gebühren			
2114	Erträge aus Leistungen	976.800,00	782.200,00	
2115	Erträge aus Besitz und wirtschaftlicher Tätigkeit	60.400,00	61.600,00	
2116	Erträge aus Veräußerung und sonstige Erträge	13.000,00	1.821.900,00	
2117	Nicht finanzierungswirksame operative Erträge	42.900,00	25.800,00	
212	Erträge aus Transfers	804.200,00	657.300,00	
2121	Transferertrag von Trägern des öffentlichen Rechts	722.200,00	575.300,00	
2122	Transferertrag von Beteiligungen			
2123	Transferertrag von Unternehmen (mit Finanzunternehmen)			
2124	Transferertrag von Haushalten und Organisationen ohne Erwerbscharakter			
2125	Transferertrag vom Ausland			
2126	Investitions- und Tilgungszuschüsse zwischen Unternehmungen und Betrieben der Gebietskörperschaft und der Gebietskörperschaft			
2127	Nicht finanzierungswirksamer Transferertrag	82.000,00	82.000,00	
213	Finanzerträge	0,00	0,00	
2131	Erträge aus Zinsen			
2132	Erträge aus Zinsen aus derivativen Finanzinstrumenten ohne Grundgeschäft			
2133	Erträge aus Gewinnentnahmen von marktbestimmten Betrieben			
2134	Sonstige Finanzerträge			
2135	Erträge aus Dividenden/Gewinnausschüttungen			
2136	Sonstige nicht finanzierungswirksame Finanzerträge			
21	Summe Erträge	1.897.300,00	3.348.800,00	
221	Personalaufwand	3.475.000,00	3.450.800,00	
2211	Personalaufwand (Bezüge, Nebengeb., Mehrleistungen)	2.687.300,00	2.667.600,00	
2212	Gesetzlicher und freiwilliger Sozialaufwand	739.800,00	757.200,00	
2213	Sonstiger Personalaufwand			
2214	Nicht finanzierungswirksamer Personalaufwand	47.900,00	26.000,00	
222	Sachaufwand (ohne Transferaufwand)	3.017.900,00	3.824.700,00	
2221	Gebrauchs- und Verbrauchsgüter, Handelswaren	495.600,00	433.700,00	
2222	Verwaltungs- und Betriebsaufwand	287.900,00	292.200,00	

Unterricht, Erziehung, Sport und Wissenschaft (Gruppe 2)

MVAG	Mittelverwendungs- und -aufbringungsgruppen (1. und 2. Ebene)	VA 2021	VA 2020	RA 2019
2223	Leasing- und Mietaufwand	1.319.600,00	225.600,00	
2224	Instandhaltung	171.800,00	257.000,00	
2225	Sonstiger Sachaufwand	162.400,00	1.941.100,00	
2226	Nicht finanzierungswirksamer Sachaufwand	580.600,00	675.100,00	
223	Transferaufwand (laufende Transfers und Kapitaltransfers)	540.300,00	236.300,00	
2231	Transferaufwand an Träger des öffentlichen Rechts	145.800,00	143.000,00	
2232	Transferaufwand an Beteiligungen			
2233	Transferaufwand an Unternehmen (mit Finanzunternehmen)	300.000,00		
2234	Transferaufwand an Haushalte und Organisationen ohne Erwerbscharakter	94.500,00	93.300,00	
2235	Transferaufwand an das Ausland			
2236	Investitions- und Tilgungszuschüsse zwischen Unternehmungen und Betrieben der Gebietskörperschaft und der Gebietskörperschaft			
2237	Nicht finanzierungswirksamer Transferaufwand			
224	Finanzaufwand	109.500,00	61.800,00	
2241	Zinsen aus Finanzschulden, Finanzierungsleasing, Forderungskauf und derivativen Finanzinstrumenten mit Grundgeschäft	109.500,00	61.800,00	
2242	Zinsen und sonstige Aufwendungen aus derivativen Finanzinstrumenten ohne Grundgeschäft			
2243	Gewinnentnahmen von Unternehmungen und marktbestimmten Betrieben der Gebietskörperschaft (innerhalb der Gebietskörperschaft)			
2244	Sonstiger Finanzaufwand			
2245	Nicht finanzierungswirksamer Finanzaufwand			
22	Summe Aufwendungen	7.142.700,00	7.573.600,00	
SA0	Saldo (0) Nettoergebnis (21 - 22)	-5.245.400,00	-4.224.800,00	
230	Entnahmen von Haushaltsrücklagen	757.100,00	0,00	
2301	Entnahmen von Haushaltsrücklagen	757.100,00		
240	Zuweisung an Haushaltsrücklagen	0,00	0,00	
2401	Zuweisung an Haushaltsrücklagen			
23	Summe Haushaltsrücklagen	757.100,00	0,00	
SA00	Nettoergebnis nach Zuweisung und Entnahmen von Haushaltsrücklagen (Saldo 0 +/- SU23)	-4.488.300,00	-4.224.800,00	

Kunst, Kultur und Kultus (Gruppe 3)

MVAG	Mittelverwendungs- und -aufbringungsgruppen (1. und 2. Ebene)	VA 2021	VA 2020	RA 2019
211	Erträge aus der operativen Verwaltungstätigkeit	152.500,00	122.600,00	
2111	Erträge aus eigenen Abgaben			
2112	Erträge aus Ertragsanteilen			
2113	Erträge aus Gebühren			
2114	Erträge aus Leistungen	121.900,00	101.000,00	
2115	Erträge aus Besitz und wirtschaftlicher Tätigkeit	1.600,00	1.500,00	
2116	Erträge aus Veräußerung und sonstige Erträge	9.100,00	20.100,00	
2117	Nicht finanzierungswirksame operative Erträge	19.900,00		
212	Erträge aus Transfers	160.500,00	156.100,00	
2121	Transferertrag von Trägern des öffentlichen Rechts	159.100,00	154.700,00	
2122	Transferertrag von Beteiligungen			
2123	Transferertrag von Unternehmen (mit Finanzunternehmen)			
2124	Transferertrag von Haushalten und Organisationen ohne Erwerbscharakter			
2125	Transferertrag vom Ausland			
2126	Investitions- und Tilgungszuschüsse zwischen Unternehmungen und Betrieben der Gebietskörperschaft und der Gebietskörperschaft			
2127	Nicht finanzierungswirksamer Transferertrag	1.400,00	1.400,00	
213	Finanzerträge	0,00	0,00	
2131	Erträge aus Zinsen			
2132	Erträge aus Zinsen aus derivativen Finanzinstrumenten ohne Grundgeschäft			
2133	Erträge aus Gewinnentnahmen von marktbestimmten Betrieben			
2134	Sonstige Finanzerträge			
2135	Erträge aus Dividenden/Gewinnausschüttungen			
2136	Sonstige nicht finanzierungswirksame Finanzerträge			
21	Summe Erträge	313.000,00	278.700,00	
221	Personalaufwand	565.100,00	587.300,00	
2211	Personalaufwand (Bezüge, Nebengeb., Mehrleistungen)	443.600,00	441.800,00	
2212	Gesetzlicher und freiwilliger Sozialaufwand	113.900,00	134.000,00	
2213	Sonstiger Personalaufwand			
2214	Nicht finanzierungswirksamer Personalaufwand	7.600,00	11.500,00	
222	Sachaufwand (ohne Transferaufwand)	196.600,00	171.000,00	
2221	Gebrauchs- und Verbrauchsgüter, Handelswaren	4.800,00	5.000,00	
2222	Verwaltungs- und Betriebsaufwand	4.200,00	4.200,00	

Kunst, Kultur und Kultus (Gruppe 3)

MVAG	Mittelverwendungs- und -aufbringungsgruppen (1. und 2. Ebene)	VA 2021	VA 2020	RA 2019
2223	Leasing- und Mietaufwand	48.200,00	47.400,00	
2224	Instandhaltung	19.200,00	18.300,00	
2225	Sonstiger Sachaufwand	114.600,00	90.200,00	
2226	Nicht finanzierungswirksamer Sachaufwand	5.600,00	5.900,00	
223	Transferaufwand (laufende Transfers und Kapitaltransfers)	55.200,00	15.100,00	
2231	Transferaufwand an Träger des öffentlichen Rechts			
2232	Transferaufwand an Beteiligungen			
2233	Transferaufwand an Unternehmen (mit Finanzunternehmen)			
2234	Transferaufwand an Haushalte und Organisationen ohne Erwerbscharakter	55.200,00	15.100,00	
2235	Transferaufwand an das Ausland			
2236	Investitions- und Tilgungszuschüsse zwischen Unternehmungen und Betrieben der Gebietskörperschaft und der Gebietskörperschaft			
2237	Nicht finanzierungswirksamer Transferaufwand			
224	Finanzaufwand	1.100,00	1.200,00	
2241	Zinsen aus Finanzschulden, Finanzierungsleasing, Forderungskauf und derivativen Finanzinstrumenten mit Grundgeschäft	1.100,00	1.200,00	
2242	Zinsen und sonstige Aufwendungen aus derivativen Finanzinstrumenten ohne Grundgeschäft			
2243	Gewinnentnahmen von Unternehmungen und marktbestimmten Betrieben der Gebietskörperschaft (innerhalb der Gebietskörperschaft)			
2244	Sonstiger Finanzaufwand			
2245	Nicht finanzierungswirksamer Finanzaufwand			
22	Summe Aufwendungen	818.000,00	774.600,00	
SA0	Saldo (0) Nettoergebnis (21 - 22)	-505.000,00	-495.900,00	
230	Entnahmen von Haushaltsrücklagen	0,00	0,00	
2301	Entnahmen von Haushaltsrücklagen			
240	Zuweisung an Haushaltsrücklagen	0,00	0,00	
2401	Zuweisung an Haushaltsrücklagen			
23	Summe Haushaltsrücklagen	0,00	0,00	
SA00	Nettoergebnis nach Zuweisung und Entnahmen von Haushaltsrücklagen (Saldo 0 +/- SU23)	-505.000,00	-495.900,00	

Soziale Wohlfahrt und Wohnbauförderung (Gruppe 4)

MVAG	Mittelverwendungs- und -aufbringungsgruppen (1. und 2. Ebene)	VA 2021	VA 2020	RA 2019
211	Erträge aus der operativen Verwaltungstätigkeit	200,00	200,00	
2111	Erträge aus eigenen Abgaben			
2112	Erträge aus Ertragsanteilen			
2113	Erträge aus Gebühren			
2114	Erträge aus Leistungen			
2115	Erträge aus Besitz und wirtschaftlicher Tätigkeit			
2116	Erträge aus Veräußerung und sonstige Erträge	200,00	200,00	
2117	Nicht finanzierungswirksame operative Erträge			
212	Erträge aus Transfers	0,00	139.300,00	
2121	Transferertrag von Trägern des öffentlichen Rechts		139.300,00	
2122	Transferertrag von Beteiligungen			
2123	Transferertrag von Unternehmen (mit Finanzunternehmen)			
2124	Transferertrag von Haushalten und Organisationen ohne Erwerbscharakter			
2125	Transferertrag vom Ausland			
2126	Investitions- und Tilgungszuschüsse zwischen Unternehmungen und Betrieben der Gebietskörperschaft und der Gebietskörperschaft			
2127	Nicht finanzierungswirksamer Transferertrag			
213	Finanzerträge	0,00	0,00	
2131	Erträge aus Zinsen			
2132	Erträge aus Zinsen aus derivativen Finanzinstrumenten ohne Grundgeschäft			
2133	Erträge aus Gewinnentnahmen von marktbestimmten Betrieben			
2134	Sonstige Finanzerträge			
2135	Erträge aus Dividenden/Gewinnausschüttungen			
2136	Sonstige nicht finanzierungswirksame Finanzerträge			
21	Summe Erträge	200,00	139.500,00	
221	Personalaufwand	0,00	0,00	
2211	Personalaufwand (Bezüge, Nebengeb., Mehrleistungen)			
2212	Gesetzlicher und freiwilliger Sozialaufwand			
2213	Sonstiger Personalaufwand			
2214	Nicht finanzierungswirksamer Personalaufwand			
222	Sachaufwand (ohne Transferaufwand)	21.700,00	21.500,00	
2221	Gebrauchs- und Verbrauchsgüter, Handelswaren	11.500,00	11.500,00	
2222	Verwaltungs- und Betriebsaufwand			

Soziale Wohlfahrt und Wohnbauförderung (Gruppe 4)

MVAG	Mittelverwendungs- und -aufbringungsgruppen (1. und 2. Ebene)	VA 2021	VA 2020	RA 2019
2223	Leasing- und Mietaufwand			
2224	Instandhaltung			
2225	Sonstiger Sachaufwand	10.200,00	10.000,00	
2226	Nicht finanzierungswirksamer Sachaufwand			
223	Transferaufwand (laufende Transfers und Kapitaltransfers)	2.194.500,00	2.073.600,00	
2231	Transferaufwand an Träger des öffentlichen Rechts	2.164.500,00	2.044.600,00	
2232	Transferaufwand an Beteiligungen			
2233	Transferaufwand an Unternehmen (mit Finanzunternehmen)			
2234	Transferaufwand an Haushalte und Organisationen ohne Erwerbscharakter	30.000,00	29.000,00	
2235	Transferaufwand an das Ausland			
2236	Investitions- und Tilgungszuschüsse zwischen Unternehmungen und Betrieben der Gebietskörperschaft und der Gebietskörperschaft			
2237	Nicht finanzierungswirksamer Transferaufwand			
224	Finanzaufwand	0,00	0,00	
2241	Zinsen aus Finanzschulden, Finanzierungsleasing, Forderungskauf und derivativen Finanzinstrumenten mit Grundgeschäft			
2242	Zinsen und sonstige Aufwendungen aus derivativen Finanzinstrumenten ohne Grundgeschäft			
2243	Gewinnentnahmen von Unternehmungen und marktbestimmten Betrieben der Gebietskörperschaft (innerhalb der Gebietskörperschaft)			
2244	Sonstiger Finanzaufwand			
2245	Nicht finanzierungswirksamer Finanzaufwand			
22	Summe Aufwendungen	2.216.200,00	2.095.100,00	
SA0	Saldo (0) Nettoergebnis (21 - 22)	-2.216.000,00	-1.955.600,00	
230	Entnahmen von Haushaltsrücklagen	0,00	0,00	
2301	Entnahmen von Haushaltsrücklagen			
240	Zuweisung an Haushaltsrücklagen	0,00	0,00	
2401	Zuweisung an Haushaltsrücklagen			
23	Summe Haushaltsrücklagen	0,00	0,00	
SA00	Nettoergebnis nach Zuweisung und Entnahmen von Haushaltsrücklagen (Saldo 0 +/- SU23)	-2.216.000,00	-1.955.600,00	

Gesundheit (Gruppe 5)

MVAG	Mittelverwendungs- und -aufbringungsgruppen (1. und 2. Ebene)	VA 2021	VA 2020	RA 2019
211	Erträge aus der operativen Verwaltungstätigkeit	11.500,00	12.300,00	
2111	Erträge aus eigenen Abgaben			
2112	Erträge aus Ertragsanteilen			
2113	Erträge aus Gebühren			
2114	Erträge aus Leistungen		500,00	
2115	Erträge aus Besitz und wirtschaftlicher Tätigkeit	11.000,00	10.800,00	
2116	Erträge aus Veräußerung und sonstige Erträge	500,00	1.000,00	
2117	Nicht finanzierungswirksame operative Erträge			
212	Erträge aus Transfers	2.000,00	0,00	
2121	Transferertrag von Trägern des öffentlichen Rechts	2.000,00		
2122	Transferertrag von Beteiligungen			
2123	Transferertrag von Unternehmen (mit Finanzunternehmen)			
2124	Transferertrag von Haushalten und Organisationen ohne Erwerbscharakter			
2125	Transferertrag vom Ausland			
2126	Investitions- und Tilgungszuschüsse zwischen Unternehmungen und Betrieben der Gebietskörperschaft und der Gebietskörperschaft			
2127	Nicht finanzierungswirksamer Transferertrag			
213	Finanzerträge	0,00	0,00	
2131	Erträge aus Zinsen			
2132	Erträge aus Zinsen aus derivativen Finanzinstrumenten ohne Grundgeschäft			
2133	Erträge aus Gewinnentnahmen von marktbestimmten Betrieben			
2134	Sonstige Finanzerträge			
2135	Erträge aus Dividenden/Gewinnausschüttungen			
2136	Sonstige nicht finanzierungswirksame Finanzerträge			
21	Summe Erträge	13.500,00	12.300,00	
221	Personalaufwand	4.500,00	4.500,00	
2211	Personalaufwand (Bezüge, Nebengeb., Mehrleistungen)	4.500,00	4.500,00	
2212	Gesetzlicher und freiwilliger Sozialaufwand			
2213	Sonstiger Personalaufwand			
2214	Nicht finanzierungswirksamer Personalaufwand			
222	Sachaufwand (ohne Transferaufwand)	66.000,00	39.400,00	
2221	Gebrauchs- und Verbrauchsgüter, Handelswaren		200,00	
2222	Verwaltungs- und Betriebsaufwand			

Gesundheit (Gruppe 5)

MVAG	Mittelverwendungs- und -aufbringungsgruppen (1. und 2. Ebene)	VA 2021	VA 2020	RA 2019
2223	Leasing- und Mietaufwand			
2224	Instandhaltung			
2225	Sonstiger Sachaufwand	57.300,00	32.200,00	
2226	Nicht finanzierungswirksamer Sachaufwand	8.700,00	7.000,00	
223	Transferaufwand (laufende Transfers und Kapitaltransfers)	3.388.600,00	3.210.000,00	
2231	Transferaufwand an Träger des öffentlichen Rechts	3.388.100,00	3.094.800,00	
2232	Transferaufwand an Beteiligungen			
2233	Transferaufwand an Unternehmen (mit Finanzunternehmen)	500,00	500,00	
2234	Transferaufwand an Haushalte und Organisationen ohne Erwerbscharakter		114.700,00	
2235	Transferaufwand an das Ausland			
2236	Investitions- und Tilgungszuschüsse zwischen Unternehmungen und Betrieben der Gebietskörperschaft und der Gebietskörperschaft			
2237	Nicht finanzierungswirksamer Transferaufwand			
224	Finanzaufwand	0,00	0,00	
2241	Zinsen aus Finanzschulden, Finanzierungsleasing, Forderungskauf und derivativen Finanzinstrumenten mit Grundgeschäft			
2242	Zinsen und sonstige Aufwendungen aus derivativen Finanzinstrumenten ohne Grundgeschäft			
2243	Gewinnentnahmen von Unternehmungen und marktbestimmten Betrieben der Gebietskörperschaft (innerhalb der Gebietskörperschaft)			
2244	Sonstiger Finanzaufwand			
2245	Nicht finanzierungswirksamer Finanzaufwand			
22	Summe Aufwendungen	3.459.100,00	3.253.900,00	
SA0	Saldo (0) Nettoergebnis (21 - 22)	-3.445.600,00	-3.241.600,00	
230	Entnahmen von Haushaltsrücklagen	0,00	0,00	
2301	Entnahmen von Haushaltsrücklagen			
240	Zuweisung an Haushaltsrücklagen	0,00	0,00	
2401	Zuweisung an Haushaltsrücklagen			
23	Summe Haushaltsrücklagen	0,00	0,00	
SA00	Nettoergebnis nach Zuweisung und Entnahmen von Haushaltsrücklagen (Saldo 0 +/- SU23)	-3.445.600,00	-3.241.600,00	

Straßen- und Wasserbau, Verkehr (Gruppe 6)

MVAG	Mittelverwendungs- und -aufbringungsgruppen (1. und 2. Ebene)	VA 2021	VA 2020	RA 2019
211	Erträge aus der operativen Verwaltungstätigkeit	6.200,00	161.300,00	
2111	Erträge aus eigenen Abgaben			
2112	Erträge aus Ertragsanteilen			
2113	Erträge aus Gebühren			
2114	Erträge aus Leistungen		600,00	
2115	Erträge aus Besitz und wirtschaftlicher Tätigkeit			
2116	Erträge aus Veräußerung und sonstige Erträge	6.200,00	146.600,00	
2117	Nicht finanzierungswirksame operative Erträge		14.100,00	
212	Erträge aus Transfers	320.100,00	212.600,00	
2121	Transferertrag von Trägern des öffentlichen Rechts	220.000,00	120.000,00	
2122	Transferertrag von Beteiligungen			
2123	Transferertrag von Unternehmen (mit Finanzunternehmen)			
2124	Transferertrag von Haushalten und Organisationen ohne Erwerbscharakter	50.500,00	45.000,00	
2125	Transferertrag vom Ausland			
2126	Investitions- und Tilgungszuschüsse zwischen Unternehmungen und Betrieben der Gebietskörperschaft und der Gebietskörperschaft			
2127	Nicht finanzierungswirksamer Transferertrag	49.600,00	47.600,00	
213	Finanzerträge	0,00	0,00	
2131	Erträge aus Zinsen			
2132	Erträge aus Zinsen aus derivativen Finanzinstrumenten ohne Grundgeschäft			
2133	Erträge aus Gewinnentnahmen von marktbestimmten Betrieben			
2134	Sonstige Finanzerträge			
2135	Erträge aus Dividenden/Gewinnausschüttungen			
2136	Sonstige nicht finanzierungswirksame Finanzerträge			
21	Summe Erträge	326.300,00	373.900,00	
221	Personalaufwand	161.000,00	161.500,00	
2211	Personalaufwand (Bezüge, Nebengeb., Mehrleistungen)	131.400,00	130.300,00	
2212	Gesetzlicher und freiwilliger Sozialaufwand	29.600,00	31.200,00	
2213	Sonstiger Personalaufwand			
2214	Nicht finanzierungswirksamer Personalaufwand			
222	Sachaufwand (ohne Transferaufwand)	1.457.900,00	1.543.700,00	
2221	Gebrauchs- und Verbrauchsgüter, Handelswaren	11.500,00	11.500,00	
2222	Verwaltungs- und Betriebsaufwand	6.900,00	6.800,00	

Straßen- und Wasserbau, Verkehr (Gruppe 6)

MVAG	Mittelverwendungs- und -aufbringungsgruppen (1. und 2. Ebene)	VA 2021	VA 2020	RA 2019
2223	Leasing- und Mietaufwand	4.500,00	4.400,00	
2224	Instandhaltung	443.700,00	438.500,00	
2225	Sonstiger Sachaufwand	231.700,00	341.700,00	
2226	Nicht finanzierungswirksamer Sachaufwand	759.600,00	740.800,00	
223	Transferaufwand (laufende Transfers und Kapitaltransfers)	7.400,00	8.500,00	
2231	Transferaufwand an Träger des öffentlichen Rechts	7.400,00	8.500,00	
2232	Transferaufwand an Beteiligungen			
2233	Transferaufwand an Unternehmen (mit Finanzunternehmen)			
2234	Transferaufwand an Haushalte und Organisationen ohne Erwerbscharakter			
2235	Transferaufwand an das Ausland			
2236	Investitions- und Tilgungszuschüsse zwischen Unternehmungen und Betrieben der Gebietskörperschaft und der Gebietskörperschaft			
2237	Nicht finanzierungswirksamer Transferaufwand			
224	Finanzaufwand	18.900,00	20.800,00	
2241	Zinsen aus Finanzschulden, Finanzierungsleasing, Forderungskauf und derivativen Finanzinstrumenten mit Grundgeschäft	18.900,00	20.800,00	
2242	Zinsen und sonstige Aufwendungen aus derivativen Finanzinstrumenten ohne Grundgeschäft			
2243	Gewinnentnahmen von Unternehmungen und marktbestimmten Betrieben der Gebietskörperschaft (innerhalb der Gebietskörperschaft)			
2244	Sonstiger Finanzaufwand			
2245	Nicht finanzierungswirksamer Finanzaufwand			
22	Summe Aufwendungen	1.645.200,00	1.734.500,00	
SA0	Saldo (0) Nettoergebnis (21 - 22)	-1.318.900,00	-1.360.600,00	
230	Entnahmen von Haushaltsrücklagen	320.000,00	557.000,00	
2301	Entnahmen von Haushaltsrücklagen	320.000,00	557.000,00	
240	Zuweisung an Haushaltsrücklagen	0,00	200.000,00	
2401	Zuweisung an Haushaltsrücklagen		200.000,00	
23	Summe Haushaltsrücklagen	320.000,00	357.000,00	
SA00	Nettoergebnis nach Zuweisung und Entnahmen von Haushaltsrücklagen (Saldo 0 +/- SU23)	-998.900,00	-1.003.600,00	

Wirtschaftsförderung (Gruppe 7)

MVAG	Mittelverwendungs- und -aufbringungsgruppen (1. und 2. Ebene)	VA 2021	VA 2020	RA 2019
211	Erträge aus der operativen Verwaltungstätigkeit	0,00	15.000,00	
2111	Erträge aus eigenen Abgaben			
2112	Erträge aus Ertragsanteilen			
2113	Erträge aus Gebühren			
2114	Erträge aus Leistungen			
2115	Erträge aus Besitz und wirtschaftlicher Tätigkeit			
2116	Erträge aus Veräußerung und sonstige Erträge		15.000,00	
2117	Nicht finanzierungswirksame operative Erträge			
212	Erträge aus Transfers	106.200,00	6.600,00	
2121	Transferertrag von Trägern des öffentlichen Rechts	102.200,00	2.500,00	
2122	Transferertrag von Beteiligungen			
2123	Transferertrag von Unternehmen (mit Finanzunternehmen)			
2124	Transferertrag von Haushalten und Organisationen ohne Erwerbscharakter			
2125	Transferertrag vom Ausland			
2126	Investitions- und Tilgungszuschüsse zwischen Unternehmungen und Betrieben der Gebietskörperschaft und der Gebietskörperschaft			
2127	Nicht finanzierungswirksamer Transferertrag	4.000,00	4.100,00	
213	Finanzerträge	0,00	0,00	
2131	Erträge aus Zinsen			
2132	Erträge aus Zinsen aus derivativen Finanzinstrumenten ohne Grundgeschäft			
2133	Erträge aus Gewinnentnahmen von marktbestimmten Betrieben			
2134	Sonstige Finanzerträge			
2135	Erträge aus Dividenden/Gewinnausschüttungen			
2136	Sonstige nicht finanzierungswirksame Finanzerträge			
21	Summe Erträge	106.200,00	21.600,00	
221	Personalaufwand	8.900,00	8.800,00	
2211	Personalaufwand (Bezüge, Nebengeb., Mehrleistungen)	7.500,00	7.500,00	
2212	Gesetzlicher und freiwilliger Sozialaufwand	1.400,00	1.300,00	
2213	Sonstiger Personalaufwand			
2214	Nicht finanzierungswirksamer Personalaufwand			
222	Sachaufwand (ohne Transferaufwand)	578.100,00	1.455.500,00	
2221	Gebrauchs- und Verbrauchsgüter, Handelswaren			
2222	Verwaltungs- und Betriebsaufwand			

Wirtschaftsförderung (Gruppe 7)

MVAG	Mittelverwendungs- und -aufbringungsgruppen (1. und 2. Ebene)	VA 2021	VA 2020	RA 2019
2223	Leasing- und Mietaufwand			
2224	Instandhaltung	2.500,00	2.100,00	
2225	Sonstiger Sachaufwand	75.000,00	96.100,00	
2226	Nicht finanzierungswirksamer Sachaufwand	500.600,00	1.357.300,00	
223	Transferaufwand (laufende Transfers und Kapitaltransfers)	40.000,00	35.500,00	
2231	Transferaufwand an Träger des öffentlichen Rechts			
2232	Transferaufwand an Beteiligungen			
2233	Transferaufwand an Unternehmen (mit Finanzunternehmen)			
2234	Transferaufwand an Haushalte und Organisationen ohne Erwerbscharakter	40.000,00	35.500,00	
2235	Transferaufwand an das Ausland			
2236	Investitions- und Tilgungszuschüsse zwischen Unternehmungen und Betrieben der Gebietskörperschaft und der Gebietskörperschaft			
2237	Nicht finanzierungswirksamer Transferaufwand			
224	Finanzaufwand	0,00	0,00	
2241	Zinsen aus Finanzschulden, Finanzierungsleasing, Forderungskauf und derivativen Finanzinstrumenten mit Grundgeschäft			
2242	Zinsen und sonstige Aufwendungen aus derivativen Finanzinstrumenten ohne Grundgeschäft			
2243	Gewinnentnahmen von Unternehmungen und marktbestimmten Betrieben der Gebietskörperschaft (innerhalb der Gebietskörperschaft)			
2244	Sonstiger Finanzaufwand			
2245	Nicht finanzierungswirksamer Finanzaufwand			
22	Summe Aufwendungen	627.000,00	1.499.800,00	
SA0	Saldo (0) Nettoergebnis (21 - 22)	-520.800,00	-1.478.200,00	
230	Entnahmen von Haushaltsrücklagen	113.500,00	0,00	
2301	Entnahmen von Haushaltsrücklagen	113.500,00		
240	Zuweisung an Haushaltsrücklagen	0,00	0,00	
2401	Zuweisung an Haushaltsrücklagen			
23	Summe Haushaltsrücklagen	113.500,00	0,00	
SA00	Nettoergebnis nach Zuweisung und Entnahmen von Haushaltsrücklagen (Saldo 0 +/- SU23)	-407.300,00	-1.478.200,00	

Dienstleistungen (Gruppe 8)

MVAG	Mittelverwendungs- und -aufbringungsgruppen (1. und 2. Ebene)	VA 2021	VA 2020	RA 2019
211	Erträge aus der operativen Verwaltungstätigkeit	5.096.600,00	5.210.200,00	
2111	Erträge aus eigenen Abgaben			
2112	Erträge aus Ertragsanteilen			
2113	Erträge aus Gebühren	4.450.800,00	4.449.400,00	
2114	Erträge aus Leistungen	126.000,00	119.800,00	
2115	Erträge aus Besitz und wirtschaftlicher Tätigkeit	415.300,00	419.900,00	
2116	Erträge aus Veräußerung und sonstige Erträge	67.500,00	178.500,00	
2117	Nicht finanzierungswirksame operative Erträge	37.000,00	42.600,00	
212	Erträge aus Transfers	749.600,00	730.800,00	
2121	Transferertrag von Trägern des öffentlichen Rechts	182.700,00	202.000,00	
2122	Transferertrag von Beteiligungen			
2123	Transferertrag von Unternehmen (mit Finanzunternehmen)	37.600,00	37.100,00	
2124	Transferertrag von Haushalten und Organisationen ohne Erwerbscharakter			
2125	Transferertrag vom Ausland			
2126	Investitions- und Tilgungszuschüsse zwischen Unternehmungen und Betrieben der Gebietskörperschaft und der Gebietskörperschaft			
2127	Nicht finanzierungswirksamer Transferertrag	529.300,00	491.700,00	
213	Finanzerträge	0,00	0,00	
2131	Erträge aus Zinsen			
2132	Erträge aus Zinsen aus derivativen Finanzinstrumenten ohne Grundgeschäft			
2133	Erträge aus Gewinnentnahmen von marktbestimmten Betrieben			
2134	Sonstige Finanzerträge			
2135	Erträge aus Dividenden/Gewinnausschüttungen			
2136	Sonstige nicht finanzierungswirksame Finanzerträge			
21	Summe Erträge	5.846.200,00	5.941.000,00	
221	Personalaufwand	1.825.600,00	1.788.500,00	
2211	Personalaufwand (Bezüge, Nebengeb., Mehrleistungen)	1.460.200,00	1.349.700,00	
2212	Gesetzlicher und freiwilliger Sozialaufwand	342.700,00	346.900,00	
2213	Sonstiger Personalaufwand			
2214	Nicht finanzierungswirksamer Personalaufwand	22.700,00	91.900,00	
222	Sachaufwand (ohne Transferaufwand)	4.587.200,00	4.477.100,00	
2221	Gebrauchs- und Verbrauchsgüter, Handelswaren	152.400,00	150.600,00	
2222	Verwaltungs- und Betriebsaufwand	1.081.100,00	1.057.200,00	

Dienstleistungen (Gruppe 8)

MVAG	Mittelverwendungs- und -aufbringungsgruppen (1. und 2. Ebene)	VA 2021	VA 2020	RA 2019
2223	Leasing- und Mietaufwand	142.000,00	120.000,00	
2224	Instandhaltung	1.309.400,00	1.431.000,00	
2225	Sonstiger Sachaufwand	614.700,00	627.900,00	
2226	Nicht finanzierungswirksamer Sachaufwand	1.287.600,00	1.090.400,00	
223	Transferaufwand (laufende Transfers und Kapitaltransfers)	100,00	100,00	
2231	Transferaufwand an Träger des öffentlichen Rechts	100,00	100,00	
2232	Transferaufwand an Beteiligungen			
2233	Transferaufwand an Unternehmen (mit Finanzunternehmen)			
2234	Transferaufwand an Haushalte und Organisationen ohne Erwerbscharakter			
2235	Transferaufwand an das Ausland			
2236	Investitions- und Tilgungszuschüsse zwischen Unternehmungen und Betrieben der Gebietskörperschaft und der Gebietskörperschaft			
2237	Nicht finanzierungswirksamer Transferaufwand			
224	Finanzaufwand	72.600,00	70.800,00	
2241	Zinsen aus Finanzschulden, Finanzierungsleasing, Forderungskauf und derivativen Finanzinstrumenten mit Grundgeschäft	72.600,00	70.800,00	
2242	Zinsen und sonstige Aufwendungen aus derivativen Finanzinstrumenten ohne Grundgeschäft			
2243	Gewinnentnahmen von Unternehmungen und marktbestimmten Betrieben der Gebietskörperschaft (innerhalb der Gebietskörperschaft)			
2244	Sonstiger Finanzaufwand			
2245	Nicht finanzierungswirksamer Finanzaufwand			
22	Summe Aufwendungen	6.485.500,00	6.336.500,00	
SA0	Saldo (0) Nettoergebnis (21 - 22)	-639.300,00	-395.500,00	
230	Entnahmen von Haushaltsrücklagen	1.049.100,00	567.000,00	
2301	Entnahmen von Haushaltsrücklagen	1.049.100,00	567.000,00	
240	Zuweisung an Haushaltsrücklagen	0,00	0,00	
2401	Zuweisung an Haushaltsrücklagen			
23	Summe Haushaltsrücklagen	1.049.100,00	567.000,00	
SA00	Nettoergebnis nach Zuweisung und Entnahmen von Haushaltsrücklagen (Saldo 0 +/- SU23)	409.800,00	171.500,00	

Finanzwirtschaft (Gruppe 9)

MVAG	Mittelverwendungs- und -aufbringungsgruppen (1. und 2. Ebene)	VA 2021	VA 2020	RA 2019
211	Erträge aus der operativen Verwaltungstätigkeit	14.748.400,00	14.647.700,00	
2111	Erträge aus eigenen Abgaben	4.338.700,00	4.246.000,00	
2112	Erträge aus Ertragsanteilen	10.408.000,00	10.400.000,00	
2113	Erträge aus Gebühren			
2114	Erträge aus Leistungen			
2115	Erträge aus Besitz und wirtschaftlicher Tätigkeit			
2116	Erträge aus Veräußerung und sonstige Erträge	1.700,00	1.700,00	
2117	Nicht finanzierungswirksame operative Erträge			
212	Erträge aus Transfers	167.000,00	187.800,00	
2121	Transferertrag von Trägern des öffentlichen Rechts	167.000,00	187.800,00	
2122	Transferertrag von Beteiligungen			
2123	Transferertrag von Unternehmen (mit Finanzunternehmen)			
2124	Transferertrag von Haushalten und Organisationen ohne Erwerbscharakter			
2125	Transferertrag vom Ausland			
2126	Investitions- und Tilgungszuschüsse zwischen Unternehmungen und Betrieben der Gebietskörperschaft und der Gebietskörperschaft			
2127	Nicht finanzierungswirksamer Transferertrag			
213	Finanzerträge	5.600,00	8.300,00	
2131	Erträge aus Zinsen	5.600,00	8.300,00	
2132	Erträge aus Zinsen aus derivativen Finanzinstrumenten ohne Grundgeschäft			
2133	Erträge aus Gewinnentnahmen von marktbestimmten Betrieben			
2134	Sonstige Finanzerträge			
2135	Erträge aus Dividenden/Gewinnausschüttungen			
2136	Sonstige nicht finanzierungswirksame Finanzerträge			
21	Summe Erträge	14.921.000,00	14.843.800,00	
221	Personalaufwand	0,00	0,00	
2211	Personalaufwand (Bezüge, Nebengeb., Mehrleistungen)			
2212	Gesetzlicher und freiwilliger Sozialaufwand			
2213	Sonstiger Personalaufwand			
2214	Nicht finanzierungswirksamer Personalaufwand			
222	Sachaufwand (ohne Transferaufwand)	28.500,00	156.600,00	
2221	Gebrauchs- und Verbrauchsgüter, Handelswaren			
2222	Verwaltungs- und Betriebsaufwand			

Finanzwirtschaft (Gruppe 9)

MVAG	Mittelverwendungs- und -aufbringungsgruppen (1. und 2. Ebene)	VA 2021	VA 2020	RA 2019
2223	Leasing- und Mietaufwand			
2224	Instandhaltung			
2225	Sonstiger Sachaufwand	28.500,00	156.600,00	
2226	Nicht finanzierungswirksamer Sachaufwand			
223	Transferaufwand (laufende Transfers und Kapitaltransfers)	0,00	0,00	
2231	Transferaufwand an Träger des öffentlichen Rechts			
2232	Transferaufwand an Beteiligungen			
2233	Transferaufwand an Unternehmen (mit Finanzunternehmen)			
2234	Transferaufwand an Haushalte und Organisationen ohne Erwerbscharakter			
2235	Transferaufwand an das Ausland			
2236	Investitions- und Tilgungszuschüsse zwischen Unternehmungen und Betrieben der Gebietskörperschaft und der Gebietskörperschaft			
2237	Nicht finanzierungswirksamer Transferaufwand			
224	Finanzaufwand	17.700,00	17.700,00	
2241	Zinsen aus Finanzschulden, Finanzierungsleasing, Forderungskauf und derivativen Finanzinstrumenten mit Grundgeschäft	2.700,00	2.700,00	
2242	Zinsen und sonstige Aufwendungen aus derivativen Finanzinstrumenten ohne Grundgeschäft			
2243	Gewinnentnahmen von Unternehmungen und marktbestimmten Betrieben der Gebietskörperschaft (innerhalb der Gebietskörperschaft)			
2244	Sonstiger Finanzaufwand	15.000,00	15.000,00	
2245	Nicht finanzierungswirksamer Finanzaufwand			
22	Summe Aufwendungen	46.200,00	174.300,00	
SA0	Saldo (0) Nettoergebnis (21 - 22)	14.874.800,00	14.669.500,00	
230	Entnahmen von Haushaltsrücklagen	0,00	76.000,00	
2301	Entnahmen von Haushaltsrücklagen		76.000,00	
240	Zuweisung an Haushaltsrücklagen	0,00	0,00	
2401	Zuweisung an Haushaltsrücklagen			
23	Summe Haushaltsrücklagen	0,00	76.000,00	
SA00	Nettoergebnis nach Zuweisung und Entnahmen von Haushaltsrücklagen (Saldo 0 +/- SU23)	14.874.800,00	14.745.500,00	

Finanzierungshaushalt Gesamt 1. Ebene (Anlage 1b)
- interne Vergütungen enthalten

MVAG	Mittelverwendungs- und -aufbringungsgruppen (1. Ebene)	VA 2021	VA 2020	RA 2019
OPERATIVE GEBARUNG				
311	Einzahlungen aus der operativen Verwaltungstätigkeit	21.487.000,00	23.459.200,00	
312	Einzahlungen aus Transfers (ohne Kapitaltransfers)	1.746.300,00	1.533.700,00	
313	Einzahlungen aus Finanzerträgen	5.600,00	8.300,00	
31	Summe Einzahlungen operative Gebarung	23.238.900,00	25.001.200,00	
321	Auszahlungen aus Personalaufwand	7.437.100,00	7.344.700,00	
322	Auszahlungen aus Sachaufwand (ohne Transferaufwand)	7.905.900,00	9.266.300,00	
323	Auszahlungen aus Transfers (ohne Kapitaltransfers)	6.482.700,00	6.130.400,00	
324	Auszahlungen aus Finanzaufwand	220.500,00	173.100,00	
32	Summe Auszahlungen operative Gebarung	22.046.200,00	22.914.500,00	
SA1	Saldo (1) Geldfluss aus der Operativen Gebarung (31 – 32)	1.192.700,00	2.086.700,00	
INVESTIVE GEBARUNG				
331	Einzahlungen aus der Investitionstätigkeit			
332	Einzahlungen aus der Rückzahlung von Darlehen sowie gewährten Vorschüssen	2.000,00	41.700,00	
333	Einzahlungen aus Kapitaltransfers	4.201.900,00	2.467.800,00	
33	Summe Einzahlungen investive Gebarung	4.203.900,00	2.509.500,00	
341	Auszahlungen aus der Investitionstätigkeit	11.672.000,00	10.979.300,00	
342	Auszahlungen von gewährten Darlehen sowie gewährten Vorschüssen	3.000,00	2.500,00	
343	Auszahlungen aus Kapitaltransfers	300.500,00	500,00	
34	Summe Auszahlungen investive Gebarung	11.975.500,00	10.982.300,00	
SA2	Saldo (2) Geldfluss aus der Investiven Gebarung (33 – 34)	-7.771.600,00	-8.472.800,00	
SA3	Saldo (3) Nettofinanzierungssaldo (Saldo 1 + Saldo 2)	-6.578.900,00	-6.386.100,00	

MVAG	Mittelverwendungs- und -aufbringungsgruppen (1. Ebene)	VA 2021	VA 2020	RA 2019
FINANZIERUNGSTÄTIGKEIT				
351	Einzahlungen aus der Aufnahme von Finanzschulden	6.001.300,00	5.001.200,00	
353	Einzahlungen infolge eines Kapitaltausch bei derivativen Finanzinstrumenten mit Grundgeschäft			
355	Einzahlungen aus dem Abgang von Finanzinstrumenten			
35	Summe Einzahlungen aus der Finanzierungstätigkeit	6.001.300,00	5.001.200,00	
361	Auszahlungen aus der Tilgung von Finanzschulden	1.888.600,00	1.881.200,00	
363	Auszahlungen infolge eines Kapitaltausch bei derivativen Finanzinstrumenten mit Grundgeschäft			
365	Auszahlungen für den Erwerb von Finanzinstrumenten			
36	Summe Auszahlungen aus der Finanzierungstätigkeit	1.888.600,00	1.881.200,00	
SA4	Saldo (4) Geldfluss aus der Finanzierungstätigkeit (35 – 36)	4.112.700,00	3.120.000,00	
SA5	Saldo (5) Geldfluss aus der voranschlagswirksamen Gebarung (Saldo 3 + Saldo 4)	-2.466.200,00	-3.266.100,00	

Finanzierungshaushalt Gesamt 1. und 2. Ebene (Anlage 1b)
- interne Vergütungen enthalten

MVAG	Mittelverwendungs- und aufbringungsgruppen (1. und 2. Ebene)	VA 2021	VA 2020	RA 2019
311	Einzahlungen aus der operativen Verwaltungstätigkeit	21.487.000,00	23.459.200,00	
3111	Einzahlungen aus eigenen Abgaben	4.338.700,00	4.246.000,00	
3112	Einzahlungen aus Ertragsanteilen	10.408.000,00	10.400.000,00	
3113	Einzahlungen aus Gebühren	4.450.800,00	4.449.400,00	
3114	Einzahlungen aus Leistungen	1.627.000,00	1.423.900,00	
3115	Einzahlungen aus Besitz und wirtschaftlicher Tätigkeit	488.300,00	493.800,00	
3116	Einzahlungen aus Veräußerung von geringwertigen Wirtschaftsgütern (GWG) und sonstige Einzahlungen	174.200,00	2.446.100,00	
312	Einzahlungen aus Transfers (ohne Kapitaltransfers)	1.746.300,00	1.533.700,00	
3121	Transferzahlungen von Trägern des öffentlichen Rechts	1.658.200,00	1.451.600,00	
3122	Transferzahlungen von Beteiligungen			
3123	Transferzahlungen von Unternehmen (inkl. Finanzunternehmen)	37.600,00	37.100,00	
3124	Transferzahlungen von Haushalte und Organisationen ohne Erwerbscharakter	50.500,00	45.000,00	
3125	Transferzahlungen vom Ausland			
3126	Investitions- und Tilgungszuschüsse zwischen Unternehmungen und Betrieben der Gebietskörperschaft und der Gebietskörperschaft			
313	Einzahlungen aus Finanzerträgen	5.600,00	8.300,00	
3131	Einzahlungen aus Zinserträgen	5.600,00	8.300,00	
3133	Einzahlungen aus Gewinnentnahmen von marktbestimmten Betrieben			
3134	Sonstige Einzahlungen aus Finanzerträgen			
3135	Einzahlungen aus Dividenden/Gewinnausschüttungen			
31	Summe Einzahlungen operative Gebarung	23.238.900,00	25.001.200,00	
321	Auszahlungen aus Personalaufwand	7.437.100,00	7.344.700,00	
3211	Auszahlungen für Personalaufwand Bezüge, Nebengebühren, und Mehrleistungsvergütungen)	5.908.000,00	5.763.300,00	
3212	Auszahlungen für gesetzliche und freiwillige Sozialaufwendungen	1.495.800,00	1.548.300,00	
3213	Auszahlungen aus sonstigem Personalaufwand	33.300,00	33.100,00	
322	Auszahlungen aus Sachaufwand (ohne Transferaufwand)	7.905.900,00	9.266.300,00	
3221	Auszahlungen für Gebrauchs- und Verbrauchsgüter, Handelswaren	808.000,00	764.800,00	
3222	Auszahlungen für Verwaltungs- und Betriebsaufwand	1.640.800,00	1.634.800,00	
3223	Auszahlungen für Leasing- und Mietaufwand	1.520.900,00	402.900,00	
3224	Auszahlungen für Instandhaltung	2.034.200,00	2.245.500,00	
3225	Sonstige Auszahlungen aus Sachaufwand	1.902.000,00	4.218.300,00	
323	Auszahlungen aus Transfers (ohne Kapitaltransfers)	6.482.700,00	6.130.400,00	
3231	Transferzahlungen an Träger des öffentlichen Rechts	6.251.200,00	5.828.700,00	
3232	Transferzahlungen an Beteiligungen			
3233	Transferzahlungen an Unternehmen (inkl. Finanzunternehmen)			
3234	Transferzahlungen an Haushalte und Organisationen ohne Erwerbscharakter	231.500,00	301.700,00	

MVAG	Mittelverwendungs- und aufbringungsgruppen (1. und 2. Ebene)	VA 2021	VA 2020	RA 2019
3235	Transferzahlungen an das Ausland			
3236	Investitions- und Tilgungszuschüsse zwischen Unternehmungen und Betrieben der Gebietskörperschaft und der Gebietskörperschaft			
324	Auszahlungen aus Finanzaufwand	220.500,00	173.100,00	
3241	Auszahlungen für Zinsaufwand, für Finanzierungsleasing, für Forderungskauf, für Finanzschulden und derivative Finanzinstrumente m	205.500,00	158.100,00	
3242	Auszahlungen für Zinsen aus derivativen Finanzinstrumenten ohne Grundgeschäft			
3243	Auszahlung aus Gewinnentnahmen von marktbestimmten Betrieben			
3244	Sonstige Auszahlungen aus Finanzaufwendungen	15.000,00	15.000,00	
32	Summe Auszahlungen operative Gebarung	22.046.200,00	22.914.500,00	
SA1	Saldo (1) Geldfluss aus der Operativen Gebarung (31 – 32)	1.192.700,00	2.086.700,00	
331	Einzahlungen aus der Investitionstätigkeit	0,00	0,00	
3311	Einzahlungen aus der Veräußerung von immateriellem Vermögen			
3312	Einzahlungen aus der Veräußerung von Grundstücken und Grundstückseinrichtungen			
3313	Einzahlungen aus der Veräußerung von Gebäuden und Bauten			
3314	Einzahlungen aus der Veräußerung von technischen Anlagen, Fahrzeuge und Maschinen			
3315	Einzahlungen aus der Veräußerung von Amts-, Betriebs- und Geschäftsausstattung			
3316	Einzahlungen aus der Veräußerung von Kulturgütern			
3317	Einzahlungen aus der Veräußerung von Beteiligungen			
332	Einzahlungen aus der Rückzahlung von Darlehen sowie gewährten Vorschüssen	2.000,00	41.700,00	
3321	Einzahlungen aus Darlehen an Träger des öffentlichen Rechts			
3322	Einzahlungen aus Darlehen an Beteiligungen			
3323	Einzahlungen aus Darlehen an Unternehmen und Haushalte		40.000,00	
3325	Einzahlungen aus Vorschüssen und Anzahlungen	2.000,00	1.700,00	
333	Einzahlungen aus Kapitaltransfers	4.201.900,00	2.467.800,00	
3331	Kapitaltransferzahlungen von Trägern des öffentlichen Rechts	961.900,00	1.478.000,00	
3332	Kapitaltransferzahlungen von Beteiligungen			
3333	Kapitaltransferzahlungen von Unternehmen	2.805.000,00	696.000,00	
3334	Kapitaltransferzahlungen von Haushalten und Organisationen ohne Erwerbscharakter	435.000,00	293.800,00	
3335	Kapitaltransferzahlungen vom Ausland			
33	Summe Einzahlungen investive Gebarung	4.203.900,00	2.509.500,00	
341	Auszahlungen aus der Investitionstätigkeit	11.672.000,00	10.979.300,00	
3411	Auszahlungen für den Erwerb von immateriellem Vermögen	40.000,00	40.000,00	
3412	Auszahlungen für den Erwerb von Grundstücken und Grundstückseinrichtungen	1.696.500,00	1.580.400,00	
3413	Auszahlungen für den Erwerb von Gebäuden und Bauten	8.874.300,00	8.972.900,00	
3414	Auszahlungen für den Erwerb von technischen Anlagen, Fahrzeuge und Maschinen	550.000,00	58.800,00	

MVAG	Mittelverwendungs- und aufbringungsgruppen (1. und 2. Ebene)	VA 2021	VA 2020	RA 2019
3415	Auszahlungen für den Erwerb von Amts-, Betriebs- und Geschäftsausstattung	511.200,00	327.200,00	
3416	Auszahlungen für den Erwerb von Kulturgütern			
3417	Auszahlungen für den Erwerb von Beteiligungen			
342	Auszahlungen von gewährten Darlehen sowie gewährten Vorschüssen	3.000,00	2.500,00	
3421	Auszahlung von Darlehen an Träger des öffentlichen Rechts			
3422	Auszahlung von Darlehen an Beteiligungen			
3423	Auszahlung von Darlehen an Unternehmen und Haushalte			
3425	Auszahlungen von Vorschüssen und Anzahlungen	3.000,00	2.500,00	
343	Auszahlungen aus Kapitaltransfers	300.500,00	500,00	
3431	Kapitaltransferzahlungen an Träger des öffentlichen Rechts			
3432	Kapitaltransferzahlungen an Beteiligungen			
3433	Kapitaltransferzahlungen an Unternehmen (Finanzunternehmen)	300.500,00	500,00	
3434	Kapitaltransferzahlungen an Haushalte und Organisationen ohne Erwerbscharakter			
3435	Kapitaltransferzahlungen an das Ausland			
34	Summe Auszahlungen investive Gebarung	11.975.500,00	10.982.300,00	
SA2	Saldo (2) Geldfluss aus der Investiven Gebarung (33 – 34)	-7.771.600,00	-8.472.800,00	
SA3	Saldo (3) Nettofinanzierungssaldo (Saldo 1 + Saldo 2)	-6.578.900,00	-6.386.100,00	
351	Einzahlungen aus der Aufnahme von Finanzschulden	6.001.300,00	5.001.200,00	
3511	Einzahlungen aus empfangenen Darlehen von öffentlichen Körperschaften und Rechtsträgern	1.300,00	1.200,00	
3512	Einzahlungen aus empfangenen Darlehen von Beteiligungen			
3513	Einzahlungen aus empfangenen Darlehen von Unternehmen und privaten Haushalten			
3514	Einzahlungen aus Finanzschulden (Finanzunternehmen)	6.000.000,00	5.000.000,00	
353	Einzahlungen infolge eines Kapitaltausch bei derivativen Finanzinstrumenten mit Grundgeschäft	0,00	0,00	
3530	Einzahlungen infolge eines Kapitaltausch bei derivativen Finanzinstrumenten mit Grundgeschäft			
355	Einzahlungen aus dem Abgang von Finanzinstrumenten	0,00	0,00	
3550	Einzahlungen aus dem Abgang von Finanzinstrumenten			
35	Summe Einzahlungen aus der Finanzierungstätigkeit	6.001.300,00	5.001.200,00	
361	Auszahlungen aus der Tilgung von Finanzschulden	1.888.600,00	1.881.200,00	
3611	Auszahlungen aus empfangenen Darlehen von öffentlichen Körperschaften und Rechtsträgern	329.600,00	520.600,00	
3612	Auszahlungen aus empfangenen Darlehen von Beteiligungen			
3613	Auszahlungen aus empfangenen Darlehen von Unternehmen und privaten Haushalten	114.100,00	112.500,00	
3614	Auszahlungen aus Finanzschulden	1.444.900,00	1.248.100,00	

MVAG	Mittelverwendungs- und aufbringungsgruppen (1. und 2. Ebene)	VA 2021	VA 2020	RA 2019
3615	Auszahlung aus der Rückzahlung von Leasingverbindlichkeiten			
363	Auszahlungen infolge eines Kapitaltausch bei derivativen Finanzinstrumenten mit Grundgeschäft	0,00	0,00	
3630	Auszahlungen infolge eines Kapitaltausch bei derivativen Finanzinstrumenten mit Grundgeschäft			
365	Auszahlungen für den Erwerb von Finanzinstrumenten	0,00	0,00	
3650	Auszahlungen für den Erwerb von Finanzinstrumenten			
36	Summe Auszahlungen aus der Finanzierungstätigkeit	1.888.600,00	1.881.200,00	
SA4	Saldo (4) Geldfluss aus der Finanzierungstätigkeit (35 – 36)	4.112.700,00	3.120.000,00	
SA5	Saldo (5) Geldfluss aus der voranschlagswirksamen Gebarung (Saldo 3 + Saldo 4)	-2.466.200,00	-3.266.100,00	

Finanzierungshaushalt Bereichsbudget 1. und 2. Ebene
(Anlage 1b)

Vertretungskörper und allgemeine Verwaltung (Gruppe 0)

MVAG	Mittelverwendungs- und aufbringungsgruppen (1. und 2. Ebene)	VA 2021 inkl. NVA	VA 2020	RA 2019
311	Einzahlungen aus der operativen Verwaltungstätigkeit	370.300,00	415.900,00	
3111	Einzahlungen aus eigenen Abgaben			
3112	Einzahlungen aus Ertragsanteilen			
3113	Einzahlungen aus Gebühren			
3114	Einzahlungen aus Leistungen	370.300,00	382.800,00	
3115	Einzahlungen aus Besitz und wirtschaftlicher Tätigkeit			
3116	Einzahlungen aus Veräußerung von geringwertigen Wirtschaftsgütern (GWG) und sonstige Einzahlungen		33.100,00	
312	Einzahlungen aus Transfers (ohne Kapitaltransfers)	3.000,00	30.000,00	
3121	Transferzahlungen von Trägern des öffentlichen Rechts	3.000,00	30.000,00	
3122	Transferzahlungen von Beteiligungen			
3123	Transferzahlungen von Unternehmen (inkl. Finanzunternehmen)			
3124	Transferzahlungen von Haushalte und Organisationen ohne Erwerbscharakter			
3125	Transferzahlungen vom Ausland			
3126	Investitions- und Tilgungszuschüsse zwischen Unternehmungen und Betrieben der Gebietskörperschaft und der Gebietskörperschaft			
313	Einzahlungen aus Finanzerträgen	0,00	0,00	
3131	Einzahlungen aus Zinserträgen			
3133	Einzahlungen aus Gewinnentnahmen von marktbestimmten Betrieben			
3134	Sonstige Einzahlungen aus Finanzerträgen			
3135	Einzahlungen aus Dividenden/Gewinnausschüttungen			
31	Summe Einzahlungen operative Gebarung	373.300,00	445.900,00	
321	Auszahlungen aus Personalaufwand	1.475.200,00	1.472.700,00	
3211	Auszahlungen für Personalaufwand Bezüge, Nebengebühren, und Mehrleistungsvergütungen)	1.173.500,00	1.161.900,00	
3212	Auszahlungen für gesetzliche und freiwillige Sozialaufwendungen	268.400,00	277.700,00	
3213	Auszahlungen aus sonstigem Personalaufwand	33.300,00	33.100,00	
322	Auszahlungen aus Sachaufwand (ohne Transferaufwand)	938.400,00	1.024.000,00	
3221	Auszahlungen für Gebrauchs- und Verbrauchsgüter, Handelswaren	120.800,00	140.600,00	
3222	Auszahlungen für Verwaltungs- und Betriebsaufwand	134.000,00	148.400,00	
3223	Auszahlungen für Leasing- und Mietaufwand	6.600,00	5.500,00	
3224	Auszahlungen für Instandhaltung	71.800,00	75.000,00	
3225	Sonstige Auszahlungen aus Sachaufwand	605.200,00	654.500,00	
323	Auszahlungen aus Transfers (ohne Kapitaltransfers)	455.300,00	447.400,00	
3231	Transferzahlungen an Träger des öffentlichen Rechts	443.500,00	435.800,00	
3232	Transferzahlungen an Beteiligungen			
3233	Transferzahlungen an Unternehmen (inkl. Finanzunternehmen)			

Vertretungskörper und allgemeine Verwaltung (Gruppe 0)

MVAG	Mittelverwendungs- und aufbringungsgruppen (1. und 2. Ebene)	VA 2021 inkl. NVA	VA 2020	RA 2019
3234	Transferzahlungen an Haushalte und Organisationen ohne Erwerbscharakter	11.800,00	11.600,00	
3235	Transferzahlungen an das Ausland			
3236	Investitions- und Tilgungszuschüsse zwischen Unternehmungen und Betrieben der Gebietskörperschaft und der Gebietskörperschaft			
324	Auszahlungen aus Finanzaufwand	0,00	0,00	
3241	Auszahlungen für Zinsaufwand, für Finanzierungsleasing, für Forderungskauf, für Finanzschulden und derivative Finanzinstrumente m			
3242	Auszahlungen für Zinsen aus derivativen Finanzinstrumenten ohne Grundgeschäft			
3243	Auszahlung aus Gewinnentnahmen von marktbestimmten Betrieben			
3244	Sonstige Auszahlungen aus Finanzaufwendungen			
32	Summe Auszahlungen operative Gebarung	2.868.900,00	2.944.100,00	
SA1	Saldo (1) Geldfluss aus der Operativen Gebarung (31 – 32)	-2.495.600,00	-2.498.200,00	
331	Einzahlungen aus der Investitionstätigkeit	0,00	0,00	
3311	Einzahlungen aus der Veräußerung von immateriellem Vermögen			
3312	Einzahlungen aus der Veräußerung von Grundstücken und Grundstückeinrichtungen			
3313	Einzahlungen aus der Veräußerung von Gebäuden und Bauten			
3314	Einzahlungen aus der Veräußerung von technischen Anlagen, Fahrzeuge und Maschinen			
3315	Einzahlungen aus der Veräußerung von Amts-, Betriebs- und Geschäftsausstattung			
3316	Einzahlungen aus der Veräußerung von Kulturgütern			
3317	Einzahlungen aus der Veräußerung von Beteiligungen			
332	Einzahlungen aus der Rückzahlung von Darlehen sowie gewährten Vorschüssen	2.000,00	1.700,00	
3321	Einzahlungen aus Darlehen an Träger des öffentlichen Rechts			
3322	Einzahlungen aus Darlehen an Beteiligungen			
3323	Einzahlungen aus Darlehen an Unternehmen und Haushalte			
3325	Einzahlungen aus Vorschüssen und Anzahlungen	2.000,00	1.700,00	
333	Einzahlungen aus Kapitaltransfers	0,00	0,00	
3331	Kapitaltransferzahlungen von Trägern des öffentlichen Rechts			
3332	Kapitaltransferzahlungen von Beteiligungen			
3333	Kapitaltransferzahlungen von Unternehmen			
3334	Kapitaltransferzahlungen von Haushalten und Organisationen ohne Erwerbscharakter			
3335	Kapitaltransferzahlungen vom Ausland			
33	Summe Einzahlungen investive Gebarung	2.000,00	1.700,00	
341	Auszahlungen aus der Investitionstätigkeit	153.000,00	105.400,00	
3411	Auszahlungen für den Erwerb von immateriellem Vermögen	40.000,00	40.000,00	
3412	Auszahlungen für den Erwerb von Grundstücken und Grundstückseinrichtungen			

Vertretungskörper und allgemeine Verwaltung (Gruppe 0)

MVAG	Mittelverwendungs- und aufbringungsgruppen (1. und 2. Ebene)	VA 2021 inkl. NVA	VA 2020	RA 2019
3413	Auszahlungen für den Erwerb von Gebäuden und Bauten	28.000,00	63.100,00	
3414	Auszahlungen für den Erwerb von technischen Anlagen, Fahrzeuge und Maschinen			
3415	Auszahlungen für den Erwerb von Amts-, Betriebs- und Geschäftsausstattung	85.000,00	2.300,00	
3416	Auszahlungen für den Erwerb von Kulturgütern			
3417	Auszahlungen für den Erwerb von Beteiligungen			
342	Auszahlungen von gewährten Darlehen sowie gewährten Vorschüssen	3.000,00	2.500,00	
3421	Auszahlung von Darlehen an Träger des öffentlichen Rechts			
3422	Auszahlung von Darlehen an Beteiligungen			
3423	Auszahlung von Darlehen an Unternehmen und Haushalte			
3425	Auszahlungen von Vorschüssen und Anzahlungen	3.000,00	2.500,00	
343	Auszahlungen aus Kapitaltransfers	0,00	0,00	
3431	Kapitaltransferzahlungen an Träger des öffentlichen Rechts			
3432	Kapitaltransferzahlungen an Beteiligungen			
3433	Kapitaltransferzahlungen an Unternehmen (Finanzunternehmen)			
3434	Kapitaltransferzahlungen an Haushalte und Organisationen ohne Erwerbscharakter			
3435	Kapitaltransferzahlungen an das Ausland			
34	Summe Auszahlungen investive Gebarung	156.000,00	107.900,00	
SA2	Saldo (2) Geldfluss aus der Investiven Gebarung (33 – 34)	-154.000,00	-106.200,00	
SA3	Saldo (3) Nettofinanzierungssaldo (Saldo 1 + Saldo 2)	-2.649.600,00	-2.604.400,00	
351	Einzahlungen aus der Aufnahme von Finanzschulden	0,00	0,00	
3511	Einzahlungen aus empfangenen Darlehen von öffentlichen Körperschaften und Rechtsträgern			
3512	Einzahlungen aus empfangenen Darlehen von Beteiligungen			
3513	Einzahlungen aus empfangenen Darlehen von Unternehmen und privaten Haushalten			
3514	Einzahlungen aus Finanzschulden (Finanzunternehmen)			
353	Einzahlungen infolge eines Kapitaltausch bei derivativen Finanzinstrumenten mit Grundgeschäft	0,00	0,00	
3530	Einzahlungen infolge eines Kapitaltausch bei derivativen Finanzinstrumenten mit Grundgeschäft			
355	Einzahlungen aus dem Abgang von Finanzinstrumenten	0,00	0,00	
3550	Einzahlungen aus dem Abgang von Finanzinstrumenten			
35	Summe Einzahlungen aus der Finanzierungstätigkeit	0,00	0,00	
361	Auszahlungen aus der Tilgung von Finanzschulden	0,00	0,00	
3611	Auszahlungen aus empfangenen Darlehen von öffentlichen Körperschaften und Rechtsträgern			

Vertretungskörper und allgemeine Verwaltung (Gruppe 0)

MVAG	Mittelverwendungs- und aufbringungsgruppen (1. und 2. Ebene)	VA 2021 inkl. NVA	VA 2020	RA 2019
3612	Auszahlungen aus empfangenen Darlehen von Beteiligungen			
3613	Auszahlungen aus empfangenen Darlehen von Unternehmen und privaten Haushalten			
3614	Auszahlungen aus Finanzschulden			
3615	Auszahlung aus der Rückzahlung von Leasingverbindlichkeiten			
363	Auszahlungen infolge eines Kapitaltausch bei derivativen Finanzinstrumenten mit Grundgeschäft	0,00	0,00	
3630	Auszahlungen infolge eines Kapitaltausch bei derivativen Finanzinstrumenten mit Grundgeschäft			
365	Auszahlungen für den Erwerb von Finanzinstrumenten	0,00	0,00	
3650	Auszahlungen für den Erwerb von Finanzinstrumenten			
36	Summe Auszahlungen aus der Finanzierungstätigkeit	0,00	0,00	
SA4	Saldo (4) Geldfluss aus der Finanzierungstätigkeit (35 – 36)	0,00	0,00	
SA5	Saldo (5) Geldfluss aus der voranschlagswirksamen Gebarung (Saldo 3 + Saldo 4)	-2.649.600,00	-2.604.400,00	

Öffentliche Ordnung und Sicherheit (Gruppe 1)

MVAG	Mittelverwendungs- und aufbringungsgruppen (1. und 2. Ebene)	VA 2021 inkl. NVA	VA 2020	RA 2019
311	Einzahlungen aus der operativen Verwaltungstätigkeit	108.000,00	265.000,00	
3111	Einzahlungen aus eigenen Abgaben			
3112	Einzahlungen aus Ertragsanteilen			
3113	Einzahlungen aus Gebühren			
3114	Einzahlungen aus Leistungen	32.000,00	37.000,00	
3115	Einzahlungen aus Besitz und wirtschaftlicher Tätigkeit			
3116	Einzahlungen aus Veräußerung von geringwertigen Wirtschaftsgütern (GWG) und sonstige Einzahlungen	76.000,00	228.000,00	
312	Einzahlungen aus Transfers (ohne Kapitaltransfers)	100.000,00	40.000,00	
3121	Transferzahlungen von Trägern des öffentlichen Rechts	100.000,00	40.000,00	
3122	Transferzahlungen von Beteiligungen			
3123	Transferzahlungen von Unternehmen (inkl. Finanzunternehmen)			
3124	Transferzahlungen von Haushalte und Organisationen ohne Erwerbscharakter			
3125	Transferzahlungen vom Ausland			
3126	Investitions- und Tilgungszuschüsse zwischen Unternehmungen und Betrieben der Gebietskörperschaft und der Gebietskörperschaft			
313	Einzahlungen aus Finanzerträgen	0,00	0,00	
3131	Einzahlungen aus Zinserträgen			
3133	Einzahlungen aus Gewinnentnahmen von marktbestimmten Betrieben			
3134	Sonstige Einzahlungen aus Finanzerträgen			
3135	Einzahlungen aus Dividenden/Gewinnausschüttungen			
31	Summe Einzahlungen operative Gebarung	208.000,00	305.000,00	
321	Auszahlungen aus Personalaufwand	0,00	0,00	
3211	Auszahlungen für Personalaufwand Bezüge, Nebengebühren, und Mehrleistungsvergütungen)			
3212	Auszahlungen für gesetzliche und freiwillige Sozialaufwendungen			
3213	Auszahlungen aus sonstigem Personalaufwand			
322	Auszahlungen aus Sachaufwand (ohne Transferaufwand)	156.300,00	429.300,00	
3221	Auszahlungen für Gebrauchs- und Verbrauchsgüter, Handelswaren	11.400,00	11.700,00	
3222	Auszahlungen für Verwaltungs- und Betriebsaufwand	126.700,00	126.000,00	
3223	Auszahlungen für Leasing- und Mietaufwand			
3224	Auszahlungen für Instandhaltung	15.800,00	23.600,00	
3225	Sonstige Auszahlungen aus Sachaufwand	2.400,00	268.000,00	
323	Auszahlungen aus Transfers (ohne Kapitaltransfers)	101.800,00	104.400,00	
3231	Transferzahlungen an Träger des öffentlichen Rechts	101.800,00	101.900,00	
3232	Transferzahlungen an Beteiligungen			
3233	Transferzahlungen an Unternehmen (inkl. Finanzunternehmen)			

Öffentliche Ordnung und Sicherheit (Gruppe 1)

MVAG	Mittelverwendungs- und aufbringungsgruppen (1. und 2. Ebene)	VA 2021 inkl. NVA	VA 2020	RA 2019
3234	Transferzahlungen an Haushalte und Organisationen ohne Erwerbscharakter		2.500,00	
3235	Transferzahlungen an das Ausland			
3236	Investitions- und Tilgungszuschüsse zwischen Unternehmungen und Betrieben der Gebietskörperschaft und der Gebietskörperschaft			
324	Auszahlungen aus Finanzaufwand	700,00	800,00	
3241	Auszahlungen für Zinsaufwand, für Finanzierungsleasing, für Forderungskauf, für Finanzschulden und derivative Finanzinstrumente m	700,00	800,00	
3242	Auszahlungen für Zinsen aus derivativen Finanzinstrumenten ohne Grundgeschäft			
3243	Auszahlung aus Gewinnentnahmen von marktbestimmten Betrieben			
3244	Sonstige Auszahlungen aus Finanzaufwendungen			
32	Summe Auszahlungen operative Gebarung	258.800,00	534.500,00	
SA1	Saldo (1) Geldfluss aus der Operativen Gebarung (31 – 32)	-50.800,00	-229.500,00	
331	Einzahlungen aus der Investitionstätigkeit	0,00	0,00	
3311	Einzahlungen aus der Veräußerung von immateriellem Vermögen			
3312	Einzahlungen aus der Veräußerung von Grundstücken und Grundstückeinrichtungen			
3313	Einzahlungen aus der Veräußerung von Gebäuden und Bauten			
3314	Einzahlungen aus der Veräußerung von technischen Anlagen, Fahrzeuge und Maschinen			
3315	Einzahlungen aus der Veräußerung von Amts-, Betriebs- und Geschäftsausstattung			
3316	Einzahlungen aus der Veräußerung von Kulturgütern			
3317	Einzahlungen aus der Veräußerung von Beteiligungen			
332	Einzahlungen aus der Rückzahlung von Darlehen sowie gewährten Vorschüssen	0,00	0,00	
3321	Einzahlungen aus Darlehen an Träger des öffentlichen Rechts			
3322	Einzahlungen aus Darlehen an Beteiligungen			
3323	Einzahlungen aus Darlehen an Unternehmen und Haushalte			
3325	Einzahlungen aus Vorschüssen und Anzahlungen			
333	Einzahlungen aus Kapitaltransfers	625.100,00	542.100,00	
3331	Kapitaltransferzahlungen von Trägern des öffentlichen Rechts	370.100,00	57.000,00	
3332	Kapitaltransferzahlungen von Beteiligungen			
3333	Kapitaltransferzahlungen von Unternehmen	130.000,00	471.000,00	
3334	Kapitaltransferzahlungen von Haushalten und Organisationen ohne Erwerbscharakter	125.000,00	14.100,00	
3335	Kapitaltransferzahlungen vom Ausland			
33	Summe Einzahlungen investive Gebarung	625.100,00	542.100,00	
341	Auszahlungen aus der Investitionstätigkeit	800.100,00	740.900,00	
3411	Auszahlungen für den Erwerb von immateriellem Vermögen			
3412	Auszahlungen für den Erwerb von Grundstücken und Grundstückseinrichtungen			

Öffentliche Ordnung und Sicherheit (Gruppe 1)

MVAG	Mittelverwendungs- und aufbringungsgruppen (1. und 2. Ebene)	VA 2021 inkl. NVA	VA 2020	RA 2019
3413	Auszahlungen für den Erwerb von Gebäuden und Bauten	230.100,00	669.900,00	
3414	Auszahlungen für den Erwerb von technischen Anlagen, Fahrzeuge und Maschinen	550.000,00		
3415	Auszahlungen für den Erwerb von Amts-, Betriebs- und Geschäftsausstattung	20.000,00	71.000,00	
3416	Auszahlungen für den Erwerb von Kulturgütern			
3417	Auszahlungen für den Erwerb von Beteiligungen			
342	Auszahlungen von gewährten Darlehen sowie gewährten Vorschüssen	0,00	0,00	
3421	Auszahlung von Darlehen an Träger des öffentlichen Rechts			
3422	Auszahlung von Darlehen an Beteiligungen			
3423	Auszahlung von Darlehen an Unternehmen und Haushalte			
3425	Auszahlungen von Vorschüssen und Anzahlungen			
343	Auszahlungen aus Kapitaltransfers	0,00	0,00	
3431	Kapitaltransferzahlungen an Träger des öffentlichen Rechts			
3432	Kapitaltransferzahlungen an Beteiligungen			
3433	Kapitaltransferzahlungen an Unternehmen (Finanzunternehmen)			
3434	Kapitaltransferzahlungen an Haushalte und Organisationen ohne Erwerbscharakter			
3435	Kapitaltransferzahlungen an das Ausland			
34	Summe Auszahlungen investive Gebarung	800.100,00	740.900,00	
SA2	Saldo (2) Geldfluss aus der Investiven Gebarung (33 – 34)	-175.000,00	-198.800,00	
SA3	Saldo (3) Nettofinanzierungssaldo (Saldo 1 + Saldo 2)	-225.800,00	-428.300,00	
351	Einzahlungen aus der Aufnahme von Finanzschulden	0,00	0,00	
3511	Einzahlungen aus empfangenen Darlehen von öffentlichen Körperschaften und Rechtsträgern			
3512	Einzahlungen aus empfangenen Darlehen von Beteiligungen			
3513	Einzahlungen aus empfangenen Darlehen von Unternehmen und privaten Haushalten			
3514	Einzahlungen aus Finanzschulden (Finanzunternehmen)			
353	Einzahlungen infolge eines Kapitaltausch bei derivativen Finanzinstrumenten mit Grundgeschäft	0,00	0,00	
3530	Einzahlungen infolge eines Kapitaltausch bei derivativen Finanzinstrumenten mit Grundgeschäft			
355	Einzahlungen aus dem Abgang von Finanzinstrumenten	0,00	0,00	
3550	Einzahlungen aus dem Abgang von Finanzinstrumenten			
35	Summe Einzahlungen aus der Finanzierungstätigkeit	0,00	0,00	
361	Auszahlungen aus der Tilgung von Finanzschulden	6.300,00	6.300,00	
3611	Auszahlungen aus empfangenen Darlehen von öffentlichen Körperschaften und Rechtsträgern			

Öffentliche Ordnung und Sicherheit (Gruppe 1)

MVAG	Mittelverwendungs- und aufbringungsgruppen (1. und 2. Ebene)	VA 2021 inkl. NVA	VA 2020	RA 2019
3612	Auszahlungen aus empfangenen Darlehen von Beteiligungen			
3613	Auszahlungen aus empfangenen Darlehen von Unternehmen und privaten Haushalten			
3614	Auszahlungen aus Finanzschulden	6.300,00	6.300,00	
3615	Auszahlung aus der Rückzahlung von Leasingverbindlichkeiten			
363	Auszahlungen infolge eines Kapitaltausch bei derivativen Finanzinstrumenten mit Grundgeschäft	0,00	0,00	
3630	Auszahlungen infolge eines Kapitaltausch bei derivativen Finanzinstrumenten mit Grundgeschäft			
365	Auszahlungen für den Erwerb von Finanzinstrumenten	0,00	0,00	
3650	Auszahlungen für den Erwerb von Finanzinstrumenten			
36	Summe Auszahlungen aus der Finanzierungstätigkeit	6.300,00	6.300,00	
SA4	Saldo (4) Geldfluss aus der Finanzierungstätigkeit (35 – 36)	-6.300,00	-6.300,00	
SA5	Saldo (5) Geldfluss aus der voranschlagswirksamen Gebarung (Saldo 3 + Saldo 4)	-232.100,00	-434.600,00	

Unterricht, Erziehung, Sport und Wissenschaft (Gruppe 2)

MVAG	Mittelverwendungs- und aufbringungsgruppen (1. und 2. Ebene)	VA 2021 inkl. NVA	VA 2020	RA 2019
311	Einzahlungen aus der operativen Verwaltungstätigkeit	1.050.200,00	2.665.700,00	
3111	Einzahlungen aus eigenen Abgaben			
3112	Einzahlungen aus Ertragsanteilen			
3113	Einzahlungen aus Gebühren			
3114	Einzahlungen aus Leistungen	976.800,00	782.200,00	
3115	Einzahlungen aus Besitz und wirtschaftlicher Tätigkeit	60.400,00	61.600,00	
3116	Einzahlungen aus Veräußerung von geringwertigen Wirtschaftsgütern (GWG) und sonstige Einzahlungen	13.000,00	1.821.900,00	
312	Einzahlungen aus Transfers (ohne Kapitaltransfers)	722.200,00	575.300,00	
3121	Transferzahlungen von Trägern des öffentlichen Rechts	722.200,00	575.300,00	
3122	Transferzahlungen von Beteiligungen			
3123	Transferzahlungen von Unternehmen (inkl. Finanzunternehmen)			
3124	Transferzahlungen von Haushalte und Organisationen ohne Erwerbscharakter			
3125	Transferzahlungen vom Ausland			
3126	Investitions- und Tilgungszuschüsse zwischen Unternehmungen und Betrieben der Gebietskörperschaft und der Gebietskörperschaft			
313	Einzahlungen aus Finanzerträgen	0,00	0,00	
3131	Einzahlungen aus Zinserträgen			
3133	Einzahlungen aus Gewinnentnahmen von marktbestimmten Betrieben			
3134	Sonstige Einzahlungen aus Finanzerträgen			
3135	Einzahlungen aus Dividenden/Gewinnausschüttungen			
31	Summe Einzahlungen operative Gebarung	1.772.400,00	3.241.000,00	
321	Auszahlungen aus Personalaufwand	3.427.100,00	3.424.800,00	
3211	Auszahlungen für Personalaufwand Bezüge, Nebengebühren, und Mehrleistungsvergütungen)	2.687.300,00	2.667.600,00	
3212	Auszahlungen für gesetzliche und freiwillige Sozialaufwendungen	739.800,00	757.200,00	
3213	Auszahlungen aus sonstigem Personalaufwand			
322	Auszahlungen aus Sachaufwand (ohne Transferaufwand)	2.437.300,00	3.149.600,00	
3221	Auszahlungen für Gebrauchs- und Verbrauchsgüter, Handelswaren	495.600,00	433.700,00	
3222	Auszahlungen für Verwaltungs- und Betriebsaufwand	287.900,00	292.200,00	
3223	Auszahlungen für Leasing- und Mietaufwand	1.319.600,00	225.600,00	
3224	Auszahlungen für Instandhaltung	171.800,00	257.000,00	
3225	Sonstige Auszahlungen aus Sachaufwand	162.400,00	1.941.100,00	
323	Auszahlungen aus Transfers (ohne Kapitaltransfers)	240.300,00	236.300,00	
3231	Transferzahlungen an Träger des öffentlichen Rechts	145.800,00	143.000,00	
3232	Transferzahlungen an Beteiligungen			
3233	Transferzahlungen an Unternehmen (inkl. Finanzunternehmen)			

Unterricht, Erziehung, Sport und Wissenschaft (Gruppe 2)

MVAG	Mittelverwendungs- und aufbringungsgruppen (1. und 2. Ebene)	VA 2021 inkl. NVA	VA 2020	RA 2019
3234	Transferzahlungen an Haushalte und Organisationen ohne Erwerbscharakter	94.500,00	93.300,00	
3235	Transferzahlungen an das Ausland			
3236	Investitions- und Tilgungszuschüsse zwischen Unternehmungen und Betrieben der Gebietskörperschaft und der Gebietskörperschaft			
324	Auszahlungen aus Finanzaufwand	109.500,00	61.800,00	
3241	Auszahlungen für Zinsaufwand, für Finanzierungsleasing, für Forderungskauf, für Finanzschulden und derivative Finanzinstrumente m	109.500,00	61.800,00	
3242	Auszahlungen für Zinsen aus derivativen Finanzinstrumenten ohne Grundgeschäft			
3243	Auszahlung aus Gewinnentnahmen von marktbestimmten Betrieben			
3244	Sonstige Auszahlungen aus Finanzaufwendungen			
32	Summe Auszahlungen operative Gebarung	6.214.200,00	6.872.500,00	
SA1	Saldo (1) Geldfluss aus der Operativen Gebarung (31 – 32)	-4.441.800,00	-3.631.500,00	
331	Einzahlungen aus der Investitionstätigkeit	0,00	0,00	
3311	Einzahlungen aus der Veräußerung von immateriellem Vermögen			
3312	Einzahlungen aus der Veräußerung von Grundstücken und Grundstückeinrichtungen			
3313	Einzahlungen aus der Veräußerung von Gebäuden und Bauten			
3314	Einzahlungen aus der Veräußerung von technischen Anlagen, Fahrzeuge und Maschinen			
3315	Einzahlungen aus der Veräußerung von Amts-, Betriebs- und Geschäftsausstattung			
3316	Einzahlungen aus der Veräußerung von Kulturgütern			
3317	Einzahlungen aus der Veräußerung von Beteiligungen			
332	Einzahlungen aus der Rückzahlung von Darlehen sowie gewährten Vorschüssen	0,00	0,00	
3321	Einzahlungen aus Darlehen an Träger des öffentlichen Rechts			
3322	Einzahlungen aus Darlehen an Beteiligungen			
3323	Einzahlungen aus Darlehen an Unternehmen und Haushalte			
3325	Einzahlungen aus Vorschüssen und Anzahlungen			
333	Einzahlungen aus Kapitaltransfers	2.375.000,00	1.410.200,00	
3331	Kapitaltransferzahlungen von Trägern des öffentlichen Rechts	300.000,00	1.210.200,00	
3332	Kapitaltransferzahlungen von Beteiligungen			
3333	Kapitaltransferzahlungen von Unternehmen	2.075.000,00	200.000,00	
3334	Kapitaltransferzahlungen von Haushalten und Organisationen ohne Erwerbscharakter			
3335	Kapitaltransferzahlungen vom Ausland			
33	Summe Einzahlungen investive Gebarung	2.375.000,00	1.410.200,00	
341	Auszahlungen aus der Investitionstätigkeit	4.718.100,00	8.199.400,00	
3411	Auszahlungen für den Erwerb von immateriellem Vermögen			
3412	Auszahlungen für den Erwerb von Grundstücken und Grundstückseinrichtungen	200.000,00	200.000,00	

Unterricht, Erziehung, Sport und Wissenschaft (Gruppe 2)

MVAG	Mittelverwendungs- und aufbringungsgruppen (1. und 2. Ebene)	VA 2021 inkl. NVA	VA 2020	RA 2019
3413	Auszahlungen für den Erwerb von Gebäuden und Bauten	4.457.100,00	7.909.900,00	
3414	Auszahlungen für den Erwerb von technischen Anlagen, Fahrzeuge und Maschinen			
3415	Auszahlungen für den Erwerb von Amts-, Betriebs- und Geschäftsausstattung	61.000,00	89.500,00	
3416	Auszahlungen für den Erwerb von Kulturgütern			
3417	Auszahlungen für den Erwerb von Beteiligungen			
342	Auszahlungen von gewährten Darlehen sowie gewährten Vorschüssen	0,00	0,00	
3421	Auszahlung von Darlehen an Träger des öffentlichen Rechts			
3422	Auszahlung von Darlehen an Beteiligungen			
3423	Auszahlung von Darlehen an Unternehmen und Haushalte			
3425	Auszahlungen von Vorschüssen und Anzahlungen			
343	Auszahlungen aus Kapitaltransfers	300.000,00	0,00	
3431	Kapitaltransferzahlungen an Träger des öffentlichen Rechts			
3432	Kapitaltransferzahlungen an Beteiligungen			
3433	Kapitaltransferzahlungen an Unternehmen (Finanzunternehmen)	300.000,00		
3434	Kapitaltransferzahlungen an Haushalte und Organisationen ohne Erwerbscharakter			
3435	Kapitaltransferzahlungen an das Ausland			
34	Summe Auszahlungen investive Gebarung	5.018.100,00	8.199.400,00	
SA2	Saldo (2) Geldfluss aus der Investiven Gebarung (33 – 34)	-2.643.100,00	-6.789.200,00	
SA3	Saldo (3) Nettofinanzierungssaldo (Saldo 1 + Saldo 2)	-7.084.900,00	-10.420.700,00	
351	Einzahlungen aus der Aufnahme von Finanzschulden	3.000.000,00	5.000.000,00	
3511	Einzahlungen aus empfangenen Darlehen von öffentlichen Körperschaften und Rechtsträgern			
3512	Einzahlungen aus empfangenen Darlehen von Beteiligungen			
3513	Einzahlungen aus empfangenen Darlehen von Unternehmen und privaten Haushalten			
3514	Einzahlungen aus Finanzschulden (Finanzunternehmen)	3.000.000,00	5.000.000,00	
353	Einzahlungen infolge eines Kapitaltausch bei derivativen Finanzinstrumenten mit Grundgeschäft	0,00	0,00	
3530	Einzahlungen infolge eines Kapitaltausch bei derivativen Finanzinstrumenten mit Grundgeschäft			
355	Einzahlungen aus dem Abgang von Finanzinstrumenten	0,00	0,00	
3550	Einzahlungen aus dem Abgang von Finanzinstrumenten			
35	Summe Einzahlungen aus der Finanzierungstätigkeit	3.000.000,00	5.000.000,00	
361	Auszahlungen aus der Tilgung von Finanzschulden	538.000,00	346.700,00	
3611	Auszahlungen aus empfangenen Darlehen von öffentlichen Körperschaften und Rechtsträgern		1.000,00	

Unterricht, Erziehung, Sport und Wissenschaft (Gruppe 2)

MVAG	Mittelverwendungs- und aufbringungsgruppen (1. und 2. Ebene)	VA 2021 inkl. NVA	VA 2020	RA 2019
3612	Auszahlungen aus empfangenen Darlehen von Beteiligungen			
3613	Auszahlungen aus empfangenen Darlehen von Unternehmen und privaten Haushalten			
3614	Auszahlungen aus Finanzschulden	538.000,00	345.700,00	
3615	Auszahlung aus der Rückzahlung von Leasingverbindlichkeiten			
363	Auszahlungen infolge eines Kapitaltausch bei derivativen Finanzinstrumenten mit Grundgeschäft	0,00	0,00	
3630	Auszahlungen infolge eines Kapitaltausch bei derivativen Finanzinstrumenten mit Grundgeschäft			
365	Auszahlungen für den Erwerb von Finanzinstrumenten	0,00	0,00	
3650	Auszahlungen für den Erwerb von Finanzinstrumenten			
36	Summe Auszahlungen aus der Finanzierungstätigkeit	538.000,00	346.700,00	
SA4	Saldo (4) Geldfluss aus der Finanzierungstätigkeit (35 – 36)	2.462.000,00	4.653.300,00	
SA5	Saldo (5) Geldfluss aus der voranschlagswirksamen Gebarung (Saldo 3 + Saldo 4)	-4.622.900,00	-5.767.400,00	

Kunst, Kultur und Kultus (Gruppe 3)

MVAG	Mittelverwendungs- und aufbringungsgruppen (1. und 2. Ebene)	VA 2021 inkl. NVA	VA 2020	RA 2019
311	Einzahlungen aus der operativen Verwaltungstätigkeit	132.600,00	122.600,00	
3111	Einzahlungen aus eigenen Abgaben			
3112	Einzahlungen aus Ertragsanteilen			
3113	Einzahlungen aus Gebühren			
3114	Einzahlungen aus Leistungen	121.900,00	101.000,00	
3115	Einzahlungen aus Besitz und wirtschaftlicher Tätigkeit	1.600,00	1.500,00	
3116	Einzahlungen aus Veräußerung von geringwertigen Wirtschaftsgütern (GWG) und sonstige Einzahlungen	9.100,00	20.100,00	
312	Einzahlungen aus Transfers (ohne Kapitaltransfers)	159.100,00	154.700,00	
3121	Transferzahlungen von Trägern des öffentlichen Rechts	159.100,00	154.700,00	
3122	Transferzahlungen von Beteiligungen			
3123	Transferzahlungen von Unternehmen (inkl. Finanzunternehmen)			
3124	Transferzahlungen von Haushalte und Organisationen ohne Erwerbscharakter			
3125	Transferzahlungen vom Ausland			
3126	Investitions- und Tilgungszuschüsse zwischen Unternehmungen und Betrieben der Gebietskörperschaft und der Gebietskörperschaft			
313	Einzahlungen aus Finanzerträgen	0,00	0,00	
3131	Einzahlungen aus Zinserträgen			
3133	Einzahlungen aus Gewinnentnahmen von marktbestimmten Betrieben			
3134	Sonstige Einzahlungen aus Finanzerträgen			
3135	Einzahlungen aus Dividenden/Gewinnausschüttungen			
31	Summe Einzahlungen operative Gebarung	291.700,00	277.300,00	
321	Auszahlungen aus Personalaufwand	557.500,00	575.800,00	
3211	Auszahlungen für Personalaufwand Bezüge, Nebengebühren, und Mehrleistungsvergütungen)	443.600,00	441.800,00	
3212	Auszahlungen für gesetzliche und freiwillige Sozialaufwendungen	113.900,00	134.000,00	
3213	Auszahlungen aus sonstigem Personalaufwand			
322	Auszahlungen aus Sachaufwand (ohne Transferaufwand)	191.000,00	165.100,00	
3221	Auszahlungen für Gebrauchs- und Verbrauchsgüter, Handelswaren	4.800,00	5.000,00	
3222	Auszahlungen für Verwaltungs- und Betriebsaufwand	4.200,00	4.200,00	
3223	Auszahlungen für Leasing- und Mietaufwand	48.200,00	47.400,00	
3224	Auszahlungen für Instandhaltung	19.200,00	18.300,00	
3225	Sonstige Auszahlungen aus Sachaufwand	114.600,00	90.200,00	
323	Auszahlungen aus Transfers (ohne Kapitaltransfers)	55.200,00	15.100,00	
3231	Transferzahlungen an Träger des öffentlichen Rechts			
3232	Transferzahlungen an Beteiligungen			
3233	Transferzahlungen an Unternehmen (inkl. Finanzunternehmen)			

Kunst, Kultur und Kultus (Gruppe 3)

MVAG	Mittelverwendungs- und aufbringungsgruppen (1. und 2. Ebene)	VA 2021 inkl. NVA	VA 2020	RA 2019
3234	Transferzahlungen an Haushalte und Organisationen ohne Erwerbscharakter	55.200,00	15.100,00	
3235	Transferzahlungen an das Ausland			
3236	Investitions- und Tilgungszuschüsse zwischen Unternehmungen und Betrieben der Gebietskörperschaft und der Gebietskörperschaft			
324	Auszahlungen aus Finanzaufwand	1.100,00	1.200,00	
3241	Auszahlungen für Zinsaufwand, für Finanzierungsleasing, für Forderungskauf, für Finanzschulden und derivative Finanzinstrumente m	1.100,00	1.200,00	
3242	Auszahlungen für Zinsen aus derivativen Finanzinstrumenten ohne Grundgeschäft			
3243	Auszahlung aus Gewinnentnahmen von marktbestimmten Betrieben			
3244	Sonstige Auszahlungen aus Finanzaufwendungen			
32	Summe Auszahlungen operative Gebarung	804.800,00	757.200,00	
SA1	Saldo (1) Geldfluss aus der Operativen Gebarung (31 – 32)	-513.100,00	-479.900,00	
331	Einzahlungen aus der Investitionstätigkeit	0,00	0,00	
3311	Einzahlungen aus der Veräußerung von immateriellem Vermögen			
3312	Einzahlungen aus der Veräußerung von Grundstücken und Grundstückseinrichtungen			
3313	Einzahlungen aus der Veräußerung von Gebäuden und Bauten			
3314	Einzahlungen aus der Veräußerung von technischen Anlagen, Fahrzeuge und Maschinen			
3315	Einzahlungen aus der Veräußerung von Amts-, Betriebs- und Geschäftsausstattung			
3316	Einzahlungen aus der Veräußerung von Kulturgütern			
3317	Einzahlungen aus der Veräußerung von Beteiligungen			
332	Einzahlungen aus der Rückzahlung von Darlehen sowie gewährten Vorschüssen	0,00	0,00	
3321	Einzahlungen aus Darlehen an Träger des öffentlichen Rechts			
3322	Einzahlungen aus Darlehen an Beteiligungen			
3323	Einzahlungen aus Darlehen an Unternehmen und Haushalte			
3325	Einzahlungen aus Vorschüssen und Anzahlungen			
333	Einzahlungen aus Kapitaltransfers	0,00	0,00	
3331	Kapitaltransferzahlungen von Trägern des öffentlichen Rechts			
3332	Kapitaltransferzahlungen von Beteiligungen			
3333	Kapitaltransferzahlungen von Unternehmen			
3334	Kapitaltransferzahlungen von Haushalten und Organisationen ohne Erwerbscharakter			
3335	Kapitaltransferzahlungen vom Ausland			
33	Summe Einzahlungen investive Gebarung	0,00	0,00	
341	Auszahlungen aus der Investitionstätigkeit	8.200,00	10.200,00	
3411	Auszahlungen für den Erwerb von immateriellem Vermögen			
3412	Auszahlungen für den Erwerb von Grundstücken und Grundstückseinrichtungen			

Kunst, Kultur und Kultus (Gruppe 3)

MVAG	Mittelverwendungs- und aufbringungsgruppen (1. und 2. Ebene)	VA 2021 inkl. NVA	VA 2020	RA 2019
3413	Auszahlungen für den Erwerb von Gebäuden und Bauten			
3414	Auszahlungen für den Erwerb von technischen Anlagen, Fahrzeuge und Maschinen			
3415	Auszahlungen für den Erwerb von Amts-, Betriebs- und Geschäftsausstattung	8.200,00	10.200,00	
3416	Auszahlungen für den Erwerb von Kulturgütern			
3417	Auszahlungen für den Erwerb von Beteiligungen			
342	Auszahlungen von gewährten Darlehen sowie gewährten Vorschüssen	0,00	0,00	
3421	Auszahlung von Darlehen an Träger des öffentlichen Rechts			
3422	Auszahlung von Darlehen an Beteiligungen			
3423	Auszahlung von Darlehen an Unternehmen und Haushalte			
3425	Auszahlungen von Vorschüssen und Anzahlungen			
343	Auszahlungen aus Kapitaltransfers	0,00	0,00	
3431	Kapitaltransferzahlungen an Träger des öffentlichen Rechts			
3432	Kapitaltransferzahlungen an Beteiligungen			
3433	Kapitaltransferzahlungen an Unternehmen (Finanzunternehmen)			
3434	Kapitaltransferzahlungen an Haushalte und Organisationen ohne Erwerbscharakter			
3435	Kapitaltransferzahlungen an das Ausland			
34	Summe Auszahlungen investive Gebarung	8.200,00	10.200,00	
SA2	Saldo (2) Geldfluss aus der Investiven Gebarung (33 – 34)	-8.200,00	-10.200,00	
SA3	Saldo (3) Nettofinanzierungssaldo (Saldo 1 + Saldo 2)	-521.300,00	-490.100,00	
351	Einzahlungen aus der Aufnahme von Finanzschulden	0,00	0,00	
3511	Einzahlungen aus empfangenen Darlehen von öffentlichen Körperschaften und Rechtsträgern			
3512	Einzahlungen aus empfangenen Darlehen von Beteiligungen			
3513	Einzahlungen aus empfangenen Darlehen von Unternehmen und privaten Haushalten			
3514	Einzahlungen aus Finanzschulden (Finanzunternehmen)			
353	Einzahlungen infolge eines Kapitaltausch bei derivativen Finanzinstrumenten mit Grundgeschäft	0,00	0,00	
3530	Einzahlungen infolge eines Kapitaltausch bei derivativen Finanzinstrumenten mit Grundgeschäft			
355	Einzahlungen aus dem Abgang von Finanzinstrumenten	0,00	0,00	
3550	Einzahlungen aus dem Abgang von Finanzinstrumenten			
35	Summe Einzahlungen aus der Finanzierungstätigkeit	0,00	0,00	
361	Auszahlungen aus der Tilgung von Finanzschulden	9.800,00	9.800,00	
3611	Auszahlungen aus empfangenen Darlehen von öffentlichen Körperschaften und Rechtsträgern			

Kunst, Kultur und Kultus (Gruppe 3)

MVAG	Mittelverwendungs- und aufbringungsgruppen (1. und 2. Ebene)	VA 2021 inkl. NVA	VA 2020	RA 2019
3612	Auszahlungen aus empfangenen Darlehen von Beteiligungen			
3613	Auszahlungen aus empfangenen Darlehen von Unternehmen und privaten Haushalten			
3614	Auszahlungen aus Finanzschulden	9.800,00	9.800,00	
3615	Auszahlung aus der Rückzahlung von Leasingverbindlichkeiten			
363	Auszahlungen infolge eines Kapitaltausch bei derivativen Finanzinstrumenten mit Grundgeschäft	0,00	0,00	
3630	Auszahlungen infolge eines Kapitaltausch bei derivativen Finanzinstrumenten mit Grundgeschäft			
365	Auszahlungen für den Erwerb von Finanzinstrumenten	0,00	0,00	
3650	Auszahlungen für den Erwerb von Finanzinstrumenten			
36	Summe Auszahlungen aus der Finanzierungstätigkeit	9.800,00	9.800,00	
SA4	Saldo (4) Geldfluss aus der Finanzierungstätigkeit (35 – 36)	-9.800,00	-9.800,00	
SA5	Saldo (5) Geldfluss aus der voranschlagswirksamen Gebarung (Saldo 3 + Saldo 4)	-531.100,00	-499.900,00	

Soziale Wohlfahrt und Wohnbauförderung (Gruppe 4)

MVAG	Mittelverwendungs- und aufbringungsgruppen (1. und 2. Ebene)	VA 2021 inkl. NVA	VA 2020	RA 2019
311	Einzahlungen aus der operativen Verwaltungstätigkeit	200,00	200,00	
3111	Einzahlungen aus eigenen Abgaben			
3112	Einzahlungen aus Ertragsanteilen			
3113	Einzahlungen aus Gebühren			
3114	Einzahlungen aus Leistungen			
3115	Einzahlungen aus Besitz und wirtschaftlicher Tätigkeit			
3116	Einzahlungen aus Veräußerung von geringwertigen Wirtschaftsgütern (GWG) und sonstige Einzahlungen	200,00	200,00	
312	Einzahlungen aus Transfers (ohne Kapitaltransfers)	0,00	139.300,00	
3121	Transferzahlungen von Trägern des öffentlichen Rechts		139.300,00	
3122	Transferzahlungen von Beteiligungen			
3123	Transferzahlungen von Unternehmen (inkl. Finanzunternehmen)			
3124	Transferzahlungen von Haushalte und Organisationen ohne Erwerbscharakter			
3125	Transferzahlungen vom Ausland			
3126	Investitions- und Tilgungszuschüsse zwischen Unternehmungen und Betrieben der Gebietskörperschaft und der Gebietskörperschaft			
313	Einzahlungen aus Finanzerträgen	0,00	0,00	
3131	Einzahlungen aus Zinserträgen			
3133	Einzahlungen aus Gewinnentnahmen von marktbestimmten Betrieben			
3134	Sonstige Einzahlungen aus Finanzerträgen			
3135	Einzahlungen aus Dividenden/Gewinnausschüttungen			
31	Summe Einzahlungen operative Gebarung	200,00	139.500,00	
321	Auszahlungen aus Personalaufwand	0,00	0,00	
3211	Auszahlungen für Personalaufwand Bezüge, Nebengebühren, und Mehrleistungsvergütungen)			
3212	Auszahlungen für gesetzliche und freiwillige Sozialaufwendungen			
3213	Auszahlungen aus sonstigem Personalaufwand			
322	Auszahlungen aus Sachaufwand (ohne Transferaufwand)	21.700,00	21.500,00	
3221	Auszahlungen für Gebrauchs- und Verbrauchsgüter, Handelswaren	11.500,00	11.500,00	
3222	Auszahlungen für Verwaltungs- und Betriebsaufwand			
3223	Auszahlungen für Leasing- und Mietaufwand			
3224	Auszahlungen für Instandhaltung			
3225	Sonstige Auszahlungen aus Sachaufwand	10.200,00	10.000,00	
323	Auszahlungen aus Transfers (ohne Kapitaltransfers)	2.194.500,00	2.073.600,00	
3231	Transferzahlungen an Träger des öffentlichen Rechts	2.164.500,00	2.044.600,00	
3232	Transferzahlungen an Beteiligungen			
3233	Transferzahlungen an Unternehmen (inkl. Finanzunternehmen)			

Soziale Wohlfahrt und Wohnbauförderung (Gruppe 4)

MVAG	Mittelverwendungs- und aufbringungsgruppen (1. und 2. Ebene)	VA 2021 inkl. NVA	VA 2020	RA 2019
3234	Transferzahlungen an Haushalte und Organisationen ohne Erwerbscharakter	30.000,00	29.000,00	
3235	Transferzahlungen an das Ausland			
3236	Investitions- und Tilgungszuschüsse zwischen Unternehmungen und Betrieben der Gebietskörperschaft und der Gebietskörperschaft			
324	Auszahlungen aus Finanzaufwand	0,00	0,00	
3241	Auszahlungen für Zinsaufwand, für Finanzierungsleasing, für Forderungskauf, für Finanzschulden und derivative Finanzinstrumente m			
3242	Auszahlungen für Zinsen aus derivativen Finanzinstrumenten ohne Grundgeschäft			
3243	Auszahlung aus Gewinnentnahmen von marktbestimmten Betrieben			
3244	Sonstige Auszahlungen aus Finanzaufwendungen			
32	Summe Auszahlungen operative Gebarung	2.216.200,00	2.095.100,00	
SA1	Saldo (1) Geldfluss aus der Operativen Gebarung (31 – 32)	-2.216.000,00	-1.955.600,00	
331	Einzahlungen aus der Investitionstätigkeit	0,00	0,00	
3311	Einzahlungen aus der Veräußerung von immateriellem Vermögen			
3312	Einzahlungen aus der Veräußerung von Grundstücken und Grundstückseinrichtungen			
3313	Einzahlungen aus der Veräußerung von Gebäuden und Bauten			
3314	Einzahlungen aus der Veräußerung von technischen Anlagen, Fahrzeuge und Maschinen			
3315	Einzahlungen aus der Veräußerung von Amts-, Betriebs- und Geschäftsausstattung			
3316	Einzahlungen aus der Veräußerung von Kulturgütern			
3317	Einzahlungen aus der Veräußerung von Beteiligungen			
332	Einzahlungen aus der Rückzahlung von Darlehen sowie gewährten Vorschüssen	0,00	0,00	
3321	Einzahlungen aus Darlehen an Träger des öffentlichen Rechts			
3322	Einzahlungen aus Darlehen an Beteiligungen			
3323	Einzahlungen aus Darlehen an Unternehmen und Haushalte			
3325	Einzahlungen aus Vorschüssen und Anzahlungen			
333	Einzahlungen aus Kapitaltransfers	0,00	0,00	
3331	Kapitaltransferzahlungen von Trägern des öffentlichen Rechts			
3332	Kapitaltransferzahlungen von Beteiligungen			
3333	Kapitaltransferzahlungen von Unternehmen			
3334	Kapitaltransferzahlungen von Haushalten und Organisationen ohne Erwerbscharakter			
3335	Kapitaltransferzahlungen vom Ausland			
33	Summe Einzahlungen investive Gebarung	0,00	0,00	
341	Auszahlungen aus der Investitionstätigkeit	0,00	0,00	
3411	Auszahlungen für den Erwerb von immateriellem Vermögen			
3412	Auszahlungen für den Erwerb von Grundstücken und Grundstückseinrichtungen			

Soziale Wohlfahrt und Wohnbauförderung (Gruppe 4)

MVAG	Mittelverwendungs- und aufbringungsgruppen (1. und 2. Ebene)	VA 2021 inkl. NVA	VA 2020	RA 2019
3413	Auszahlungen für den Erwerb von Gebäuden und Bauten			
3414	Auszahlungen für den Erwerb von technischen Anlagen, Fahrzeuge und Maschinen			
3415	Auszahlungen für den Erwerb von Amts-, Betriebs- und Geschäftsausstattung			
3416	Auszahlungen für den Erwerb von Kulturgütern			
3417	Auszahlungen für den Erwerb von Beteiligungen			
342	Auszahlungen von gewährten Darlehen sowie gewährten Vorschüssen	0,00	0,00	
3421	Auszahlung von Darlehen an Träger des öffentlichen Rechts			
3422	Auszahlung von Darlehen an Beteiligungen			
3423	Auszahlung von Darlehen an Unternehmen und Haushalte			
3425	Auszahlungen von Vorschüssen und Anzahlungen			
343	Auszahlungen aus Kapitaltransfers	0,00	0,00	
3431	Kapitaltransferzahlungen an Träger des öffentlichen Rechts			
3432	Kapitaltransferzahlungen an Beteiligungen			
3433	Kapitaltransferzahlungen an Unternehmen (Finanzunternehmen)			
3434	Kapitaltransferzahlungen an Haushalte und Organisationen ohne Erwerbscharakter			
3435	Kapitaltransferzahlungen an das Ausland			
34	Summe Auszahlungen investive Gebarung	0,00	0,00	
SA2	Saldo (2) Geldfluss aus der Investiven Gebarung (33 – 34)	0,00	0,00	
SA3	Saldo (3) Nettofinanzierungssaldo (Saldo 1 + Saldo 2)	-2.216.000,00	-1.955.600,00	
351	Einzahlungen aus der Aufnahme von Finanzschulden	0,00	0,00	
3511	Einzahlungen aus empfangenen Darlehen von öffentlichen Körperschaften und Rechtsträgern			
3512	Einzahlungen aus empfangenen Darlehen von Beteiligungen			
3513	Einzahlungen aus empfangenen Darlehen von Unternehmen und privaten Haushalten			
3514	Einzahlungen aus Finanzschulden (Finanzunternehmen)			
353	Einzahlungen infolge eines Kapitaltausch bei derivativen Finanzinstrumenten mit Grundgeschäft	0,00	0,00	
3530	Einzahlungen infolge eines Kapitaltausch bei derivativen Finanzinstrumenten mit Grundgeschäft			
355	Einzahlungen aus dem Abgang von Finanzinstrumenten	0,00	0,00	
3550	Einzahlungen aus dem Abgang von Finanzinstrumenten			
35	Summe Einzahlungen aus der Finanzierungstätigkeit	0,00	0,00	
361	Auszahlungen aus der Tilgung von Finanzschulden	0,00	0,00	
3611	Auszahlungen aus empfangenen Darlehen von öffentlichen Körperschaften und Rechtsträgern			

Soziale Wohlfahrt und Wohnbauförderung (Gruppe 4)

MVAG	Mittelverwendungs- und aufbringungsgruppen (1. und 2. Ebene)	VA 2021 inkl. NVA	VA 2020	RA 2019
3612	Auszahlungen aus empfangenen Darlehen von Beteiligungen			
3613	Auszahlungen aus empfangenen Darlehen von Unternehmen und privaten Haushalten			
3614	Auszahlungen aus Finanzschulden			
3615	Auszahlung aus der Rückzahlung von Leasingverbindlichkeiten			
363	Auszahlungen infolge eines Kapitaltausch bei derivativen Finanzinstrumenten mit Grundgeschäft	0,00	0,00	
3630	Auszahlungen infolge eines Kapitaltausch bei derivativen Finanzinstrumenten mit Grundgeschäft			
365	Auszahlungen für den Erwerb von Finanzinstrumenten	0,00	0,00	
3650	Auszahlungen für den Erwerb von Finanzinstrumenten			
36	Summe Auszahlungen aus der Finanzierungstätigkeit	0,00	0,00	
SA4	Saldo (4) Geldfluss aus der Finanzierungstätigkeit (35 – 36)	0,00	0,00	
SA5	Saldo (5) Geldfluss aus der voranschlagswirksamen Gebarung (Saldo 3 + Saldo 4)	-2.216.000,00	-1.955.600,00	

Gesundheit (Gruppe 5)

MVAG	Mittelverwendungs- und aufbringungsgruppen (1. und 2. Ebene)	VA 2021 inkl. NVA	VA 2020	RA 2019
311	Einzahlungen aus der operativen Verwaltungstätigkeit	11.500,00	12.300,00	
3111	Einzahlungen aus eigenen Abgaben			
3112	Einzahlungen aus Ertragsanteilen			
3113	Einzahlungen aus Gebühren			
3114	Einzahlungen aus Leistungen		500,00	
3115	Einzahlungen aus Besitz und wirtschaftlicher Tätigkeit	11.000,00	10.800,00	
3116	Einzahlungen aus Veräußerung von geringwertigen Wirtschaftsgütern (GWG) und sonstige Einzahlungen	500,00	1.000,00	
312	Einzahlungen aus Transfers (ohne Kapitaltransfers)	2.000,00	0,00	
3121	Transferzahlungen von Trägern des öffentlichen Rechts	2.000,00		
3122	Transferzahlungen von Beteiligungen			
3123	Transferzahlungen von Unternehmen (inkl. Finanzunternehmen)			
3124	Transferzahlungen von Haushalte und Organisationen ohne Erwerbscharakter			
3125	Transferzahlungen vom Ausland			
3126	Investitions- und Tilgungszuschüsse zwischen Unternehmungen und Betrieben der Gebietskörperschaft und der Gebietskörperschaft			
313	Einzahlungen aus Finanzerträgen	0,00	0,00	
3131	Einzahlungen aus Zinserträgen			
3133	Einzahlungen aus Gewinnentnahmen von marktbestimmten Betrieben			
3134	Sonstige Einzahlungen aus Finanzerträgen			
3135	Einzahlungen aus Dividenden/Gewinnausschüttungen			
31	Summe Einzahlungen operative Gebarung	13.500,00	12.300,00	
321	Auszahlungen aus Personalaufwand	4.500,00	4.500,00	
3211	Auszahlungen für Personalaufwand Bezüge, Nebengebühren, und Mehrleistungsvergütungen)	4.500,00	4.500,00	
3212	Auszahlungen für gesetzliche und freiwillige Sozialaufwendungen			
3213	Auszahlungen aus sonstigem Personalaufwand			
322	Auszahlungen aus Sachaufwand (ohne Transferaufwand)	57.300,00	32.400,00	
3221	Auszahlungen für Gebrauchs- und Verbrauchsgüter, Handelswaren		200,00	
3222	Auszahlungen für Verwaltungs- und Betriebsaufwand			
3223	Auszahlungen für Leasing- und Mietaufwand			
3224	Auszahlungen für Instandhaltung			
3225	Sonstige Auszahlungen aus Sachaufwand	57.300,00	32.200,00	
323	Auszahlungen aus Transfers (ohne Kapitaltransfers)	3.388.100,00	3.209.500,00	
3231	Transferzahlungen an Träger des öffentlichen Rechts	3.388.100,00	3.094.800,00	
3232	Transferzahlungen an Beteiligungen			
3233	Transferzahlungen an Unternehmen (inkl. Finanzunternehmen)			

Gesundheit (Gruppe 5)

MVAG	Mittelverwendungs- und aufbringungsgruppen (1. und 2. Ebene)	VA 2021 inkl. NVA	VA 2020	RA 2019
3234	Transferzahlungen an Haushalte und Organisationen ohne Erwerbscharakter		114.700,00	
3235	Transferzahlungen an das Ausland			
3236	Investitions- und Tilgungszuschüsse zwischen Unternehmungen und Betrieben der Gebietskörperschaft und der Gebietskörperschaft			
324	Auszahlungen aus Finanzaufwand	0,00	0,00	
3241	Auszahlungen für Zinsaufwand, für Finanzierungsleasing, für Forderungskauf, für Finanzschulden und derivative Finanzinstrumente m			
3242	Auszahlungen für Zinsen aus derivativen Finanzinstrumenten ohne Grundgeschäft			
3243	Auszahlung aus Gewinnentnahmen von marktbestimmten Betrieben			
3244	Sonstige Auszahlungen aus Finanzaufwendungen			
32	Summe Auszahlungen operative Gebarung	3.449.900,00	3.246.400,00	
SA1	Saldo (1) Geldfluss aus der Operativen Gebarung (31 – 32)	-3.436.400,00	-3.234.100,00	
331	Einzahlungen aus der Investitionstätigkeit	0,00	0,00	
3311	Einzahlungen aus der Veräußerung von immateriellem Vermögen			
3312	Einzahlungen aus der Veräußerung von Grundstücken und Grundstückeinrichtungen			
3313	Einzahlungen aus der Veräußerung von Gebäuden und Bauten			
3314	Einzahlungen aus der Veräußerung von technischen Anlagen, Fahrzeuge und Maschinen			
3315	Einzahlungen aus der Veräußerung von Amts-, Betriebs- und Geschäftsausstattung			
3316	Einzahlungen aus der Veräußerung von Kulturgütern			
3317	Einzahlungen aus der Veräußerung von Beteiligungen			
332	Einzahlungen aus der Rückzahlung von Darlehen sowie gewährten Vorschüssen	0,00	0,00	
3321	Einzahlungen aus Darlehen an Träger des öffentlichen Rechts			
3322	Einzahlungen aus Darlehen an Beteiligungen			
3323	Einzahlungen aus Darlehen an Unternehmen und Haushalte			
3325	Einzahlungen aus Vorschüssen und Anzahlungen			
333	Einzahlungen aus Kapitaltransfers	0,00	0,00	
3331	Kapitaltransferzahlungen von Trägern des öffentlichen Rechts			
3332	Kapitaltransferzahlungen von Beteiligungen			
3333	Kapitaltransferzahlungen von Unternehmen			
3334	Kapitaltransferzahlungen von Haushalten und Organisationen ohne Erwerbscharakter			
3335	Kapitaltransferzahlungen vom Ausland			
33	Summe Einzahlungen investive Gebarung	0,00	0,00	
341	Auszahlungen aus der Investitionstätigkeit	10.000,00	17.000,00	
3411	Auszahlungen für den Erwerb von immateriellem Vermögen			
3412	Auszahlungen für den Erwerb von Grundstücken und Grundstückseinrichtungen			

Gesundheit (Gruppe 5)

MVAG	Mittelverwendungs- und aufbringungsgruppen (1. und 2. Ebene)	VA 2021 inkl. NVA	VA 2020	RA 2019
3413	Auszahlungen für den Erwerb von Gebäuden und Bauten			
3414	Auszahlungen für den Erwerb von technischen Anlagen, Fahrzeuge und Maschinen			
3415	Auszahlungen für den Erwerb von Amts-, Betriebs- und Geschäftsausstattung	10.000,00	17.000,00	
3416	Auszahlungen für den Erwerb von Kulturgütern			
3417	Auszahlungen für den Erwerb von Beteiligungen			
342	Auszahlungen von gewährten Darlehen sowie gewährten Vorschüssen	0,00	0,00	
3421	Auszahlung von Darlehen an Träger des öffentlichen Rechts			
3422	Auszahlung von Darlehen an Beteiligungen			
3423	Auszahlung von Darlehen an Unternehmen und Haushalte			
3425	Auszahlungen von Vorschüssen und Anzahlungen			
343	Auszahlungen aus Kapitaltransfers	500,00	500,00	
3431	Kapitaltransferzahlungen an Träger des öffentlichen Rechts			
3432	Kapitaltransferzahlungen an Beteiligungen			
3433	Kapitaltransferzahlungen an Unternehmen (Finanzunternehmen)	500,00	500,00	
3434	Kapitaltransferzahlungen an Haushalte und Organisationen ohne Erwerbscharakter			
3435	Kapitaltransferzahlungen an das Ausland			
34	Summe Auszahlungen investive Gebarung	10.500,00	17.500,00	
SA2	Saldo (2) Geldfluss aus der Investiven Gebarung (33 – 34)	-10.500,00	-17.500,00	
SA3	Saldo (3) Nettofinanzierungssaldo (Saldo 1 + Saldo 2)	-3.446.900,00	-3.251.600,00	
351	Einzahlungen aus der Aufnahme von Finanzschulden	0,00	0,00	
3511	Einzahlungen aus empfangenen Darlehen von öffentlichen Körperschaften und Rechtsträgern			
3512	Einzahlungen aus empfangenen Darlehen von Beteiligungen			
3513	Einzahlungen aus empfangenen Darlehen von Unternehmen und privaten Haushalten			
3514	Einzahlungen aus Finanzschulden (Finanzunternehmen)			
353	Einzahlungen infolge eines Kapitaltausch bei derivativen Finanzinstrumenten mit Grundgeschäft	0,00	0,00	
3530	Einzahlungen infolge eines Kapitaltausch bei derivativen Finanzinstrumenten mit Grundgeschäft			
355	Einzahlungen aus dem Abgang von Finanzinstrumenten	0,00	0,00	
3550	Einzahlungen aus dem Abgang von Finanzinstrumenten			
35	Summe Einzahlungen aus der Finanzierungstätigkeit	0,00	0,00	
361	Auszahlungen aus der Tilgung von Finanzschulden	0,00	0,00	
3611	Auszahlungen aus empfangenen Darlehen von öffentlichen Körperschaften und Rechtsträgern			

Gesundheit (Gruppe 5)

MVAG	Mittelverwendungs- und aufbringungsgruppen (1. und 2. Ebene)	VA 2021 inkl. NVA	VA 2020	RA 2019
3612	Auszahlungen aus empfangenen Darlehen von Beteiligungen			
3613	Auszahlungen aus empfangenen Darlehen von Unternehmen und privaten Haushalten			
3614	Auszahlungen aus Finanzschulden			
3615	Auszahlung aus der Rückzahlung von Leasingverbindlichkeiten			
363	Auszahlungen infolge eines Kapitaltausch bei derivativen Finanzinstrumenten mit Grundgeschäft	0,00	0,00	
3630	Auszahlungen infolge eines Kapitaltausch bei derivativen Finanzinstrumenten mit Grundgeschäft			
365	Auszahlungen für den Erwerb von Finanzinstrumenten	0,00	0,00	
3650	Auszahlungen für den Erwerb von Finanzinstrumenten			
36	Summe Auszahlungen aus der Finanzierungstätigkeit	0,00	0,00	
SA4	Saldo (4) Geldfluss aus der Finanzierungstätigkeit (35 – 36)	0,00	0,00	
SA5	Saldo (5) Geldfluss aus der voranschlagswirksamen Gebarung (Saldo 3 + Saldo 4)	-3.446.900,00	-3.251.600,00	

Straßen- und Wasserbau, Verkehr (Gruppe 6)

MVAG	Mittelverwendungs- und aufbringungsgruppen (1. und 2. Ebene)	VA 2021 inkl. NVA	VA 2020	RA 2019
311	Einzahlungen aus der operativen Verwaltungstätigkeit	6.200,00	147.200,00	
3111	Einzahlungen aus eigenen Abgaben			
3112	Einzahlungen aus Ertragsanteilen			
3113	Einzahlungen aus Gebühren			
3114	Einzahlungen aus Leistungen		600,00	
3115	Einzahlungen aus Besitz und wirtschaftlicher Tätigkeit			
3116	Einzahlungen aus Veräußerung von geringwertigen Wirtschaftsgütern (GWG) und sonstige Einzahlungen	6.200,00	146.600,00	
312	Einzahlungen aus Transfers (ohne Kapitaltransfers)	270.500,00	165.000,00	
3121	Transferzahlungen von Trägern des öffentlichen Rechts	220.000,00	120.000,00	
3122	Transferzahlungen von Beteiligungen			
3123	Transferzahlungen von Unternehmen (inkl. Finanzunternehmen)			
3124	Transferzahlungen von Haushalte und Organisationen ohne Erwerbscharakter	50.500,00	45.000,00	
3125	Transferzahlungen vom Ausland			
3126	Investitions- und Tilgungszuschüsse zwischen Unternehmungen und Betrieben der Gebietskörperschaft und der Gebietskörperschaft			
313	Einzahlungen aus Finanzerträgen	0,00	0,00	
3131	Einzahlungen aus Zinserträgen			
3133	Einzahlungen aus Gewinnentnahmen von marktbestimmten Betrieben			
3134	Sonstige Einzahlungen aus Finanzerträgen			
3135	Einzahlungen aus Dividenden/Gewinnausschüttungen			
31	Summe Einzahlungen operative Gebarung	276.700,00	312.200,00	
321	Auszahlungen aus Personalaufwand	161.000,00	161.500,00	
3211	Auszahlungen für Personalaufwand Bezüge, Nebengebühren, und Mehrleistungsvergütungen)	131.400,00	130.300,00	
3212	Auszahlungen für gesetzliche und freiwillige Sozialaufwendungen	29.600,00	31.200,00	
3213	Auszahlungen aus sonstigem Personalaufwand			
322	Auszahlungen aus Sachaufwand (ohne Transferaufwand)	698.300,00	802.900,00	
3221	Auszahlungen für Gebrauchs- und Verbrauchsgüter, Handelswaren	11.500,00	11.500,00	
3222	Auszahlungen für Verwaltungs- und Betriebsaufwand	6.900,00	6.800,00	
3223	Auszahlungen für Leasing- und Mietaufwand	4.500,00	4.400,00	
3224	Auszahlungen für Instandhaltung	443.700,00	438.500,00	
3225	Sonstige Auszahlungen aus Sachaufwand	231.700,00	341.700,00	
323	Auszahlungen aus Transfers (ohne Kapitaltransfers)	7.400,00	8.500,00	
3231	Transferzahlungen an Träger des öffentlichen Rechts	7.400,00	8.500,00	
3232	Transferzahlungen an Beteiligungen			
3233	Transferzahlungen an Unternehmen (inkl. Finanzunternehmen)			

Straßen- und Wasserbau, Verkehr (Gruppe 6)

MVAG	Mittelverwendungs- und aufbringungsgruppen (1. und 2. Ebene)	VA 2021 inkl. NVA	VA 2020	RA 2019
3234	Transferzahlungen an Haushalte und Organisationen ohne Erwerbscharakter			
3235	Transferzahlungen an das Ausland			
3236	Investitions- und Tilgungszuschüsse zwischen Unternehmungen und Betrieben der Gebietskörperschaft und der Gebietskörperschaft			
324	Auszahlungen aus Finanzaufwand	18.900,00	20.800,00	
3241	Auszahlungen für Zinsaufwand, für Finanzierungsleasing, für Forderungskauf, für Finanzschulden und derivative Finanzinstrumente m	18.900,00	20.800,00	
3242	Auszahlungen für Zinsen aus derivativen Finanzinstrumenten ohne Grundgeschäft			
3243	Auszahlung aus Gewinnentnahmen von marktbestimmten Betrieben			
3244	Sonstige Auszahlungen aus Finanzaufwendungen			
32	Summe Auszahlungen operative Gebarung	885.600,00	993.700,00	
SA1	Saldo (1) Geldfluss aus der Operativen Gebarung (31 – 32)	-608.900,00	-681.500,00	
331	Einzahlungen aus der Investitionstätigkeit	0,00	0,00	
3311	Einzahlungen aus der Veräußerung von immateriellem Vermögen			
3312	Einzahlungen aus der Veräußerung von Grundstücken und Grundstückseinrichtungen			
3313	Einzahlungen aus der Veräußerung von Gebäuden und Bauten			
3314	Einzahlungen aus der Veräußerung von technischen Anlagen, Fahrzeuge und Maschinen			
3315	Einzahlungen aus der Veräußerung von Amts-, Betriebs- und Geschäftsausstattung			
3316	Einzahlungen aus der Veräußerung von Kulturgütern			
3317	Einzahlungen aus der Veräußerung von Beteiligungen			
332	Einzahlungen aus der Rückzahlung von Darlehen sowie gewährten Vorschüssen	0,00	0,00	
3321	Einzahlungen aus Darlehen an Träger des öffentlichen Rechts			
3322	Einzahlungen aus Darlehen an Beteiligungen			
3323	Einzahlungen aus Darlehen an Unternehmen und Haushalte			
3325	Einzahlungen aus Vorschüssen und Anzahlungen			
333	Einzahlungen aus Kapitaltransfers	140.000,00	120.300,00	
3331	Kapitaltransferzahlungen von Trägern des öffentlichen Rechts	140.000,00	120.300,00	
3332	Kapitaltransferzahlungen von Beteiligungen			
3333	Kapitaltransferzahlungen von Unternehmen			
3334	Kapitaltransferzahlungen von Haushalten und Organisationen ohne Erwerbscharakter			
3335	Kapitaltransferzahlungen vom Ausland			
33	Summe Einzahlungen investive Gebarung	140.000,00	120.300,00	
341	Auszahlungen aus der Investitionstätigkeit	693.500,00	985.400,00	
3411	Auszahlungen für den Erwerb von immateriellem Vermögen			
3412	Auszahlungen für den Erwerb von Grundstücken und Grundstückseinrichtungen	668.500,00	948.400,00	

Straßen- und Wasserbau, Verkehr (Gruppe 6)

MVAG	Mittelverwendungs- und aufbringungsgruppen (1. und 2. Ebene)	VA 2021 inkl. NVA	VA 2020	RA 2019
3413	Auszahlungen für den Erwerb von Gebäuden und Bauten			
3414	Auszahlungen für den Erwerb von technischen Anlagen, Fahrzeuge und Maschinen			
3415	Auszahlungen für den Erwerb von Amts-, Betriebs- und Geschäftsausstattung	25.000,00	37.000,00	
3416	Auszahlungen für den Erwerb von Kulturgütern			
3417	Auszahlungen für den Erwerb von Beteiligungen			
342	Auszahlungen von gewährten Darlehen sowie gewährten Vorschüssen	0,00	0,00	
3421	Auszahlung von Darlehen an Träger des öffentlichen Rechts			
3422	Auszahlung von Darlehen an Beteiligungen			
3423	Auszahlung von Darlehen an Unternehmen und Haushalte			
3425	Auszahlungen von Vorschüssen und Anzahlungen			
343	Auszahlungen aus Kapitaltransfers	0,00	0,00	
3431	Kapitaltransferzahlungen an Träger des öffentlichen Rechts			
3432	Kapitaltransferzahlungen an Beteiligungen			
3433	Kapitaltransferzahlungen an Unternehmen (Finanzunternehmen)			
3434	Kapitaltransferzahlungen an Haushalte und Organisationen ohne Erwerbscharakter			
3435	Kapitaltransferzahlungen an das Ausland			
34	Summe Auszahlungen investive Gebarung	693.500,00	985.400,00	
SA2	Saldo (2) Geldfluss aus der Investiven Gebarung (33 – 34)	-553.500,00	-865.100,00	
SA3	Saldo (3) Nettofinanzierungssaldo (Saldo 1 + Saldo 2)	-1.162.400,00	-1.546.600,00	
351	Einzahlungen aus der Aufnahme von Finanzschulden	0,00	0,00	
3511	Einzahlungen aus empfangenen Darlehen von öffentlichen Körperschaften und Rechtsträgern			
3512	Einzahlungen aus empfangenen Darlehen von Beteiligungen			
3513	Einzahlungen aus empfangenen Darlehen von Unternehmen und privaten Haushalten			
3514	Einzahlungen aus Finanzschulden (Finanzunternehmen)			
353	Einzahlungen infolge eines Kapitaltausch bei derivativen Finanzinstrumenten mit Grundgeschäft	0,00	0,00	
3530	Einzahlungen infolge eines Kapitaltausch bei derivativen Finanzinstrumenten mit Grundgeschäft			
355	Einzahlungen aus dem Abgang von Finanzinstrumenten	0,00	0,00	
3550	Einzahlungen aus dem Abgang von Finanzinstrumenten			
35	Summe Einzahlungen aus der Finanzierungstätigkeit	0,00	0,00	
361	Auszahlungen aus der Tilgung von Finanzschulden	155.600,00	154.600,00	
3611	Auszahlungen aus empfangenen Darlehen von öffentlichen Körperschaften und Rechtsträgern			

Straßen- und Wasserbau, Verkehr (Gruppe 6)

MVAG	Mittelverwendungs- und aufbringungsgruppen (1. und 2. Ebene)	VA 2021 inkl. NVA	VA 2020	RA 2019
3612	Auszahlungen aus empfangenen Darlehen von Beteiligungen			
3613	Auszahlungen aus empfangenen Darlehen von Unternehmen und privaten Haushalten			
3614	Auszahlungen aus Finanzschulden	155.600,00	154.600,00	
3615	Auszahlung aus der Rückzahlung von Leasingverbindlichkeiten			
363	Auszahlungen infolge eines Kapitaltausch bei derivativen Finanzinstrumenten mit Grundgeschäft	0,00	0,00	
3630	Auszahlungen infolge eines Kapitaltausch bei derivativen Finanzinstrumenten mit Grundgeschäft			
365	Auszahlungen für den Erwerb von Finanzinstrumenten	0,00	0,00	
3650	Auszahlungen für den Erwerb von Finanzinstrumenten			
36	Summe Auszahlungen aus der Finanzierungstätigkeit	155.600,00	154.600,00	
SA4	Saldo (4) Geldfluss aus der Finanzierungstätigkeit (35 – 36)	-155.600,00	-154.600,00	
SA5	Saldo (5) Geldfluss aus der voranschlagswirksamen Gebarung (Saldo 3 + Saldo 4)	-1.318.000,00	-1.701.200,00	

Wirtschaftsförderung (Gruppe 7)

MVAG	Mittelverwendungs- und aufbringungsgruppen (1. und 2. Ebene)	VA 2021 inkl. NVA	VA 2020	RA 2019
311	Einzahlungen aus der operativen Verwaltungstätigkeit	0,00	15.000,00	
3111	Einzahlungen aus eigenen Abgaben			
3112	Einzahlungen aus Ertragsanteilen			
3113	Einzahlungen aus Gebühren			
3114	Einzahlungen aus Leistungen			
3115	Einzahlungen aus Besitz und wirtschaftlicher Tätigkeit			
3116	Einzahlungen aus Veräußerung von geringwertigen Wirtschaftsgütern (GWG) und sonstige Einzahlungen		15.000,00	
312	Einzahlungen aus Transfers (ohne Kapitaltransfers)	102.200,00	2.500,00	
3121	Transferzahlungen von Trägern des öffentlichen Rechts	102.200,00	2.500,00	
3122	Transferzahlungen von Beteiligungen			
3123	Transferzahlungen von Unternehmen (inkl. Finanzunternehmen)			
3124	Transferzahlungen von Haushalte und Organisationen ohne Erwerbscharakter			
3125	Transferzahlungen vom Ausland			
3126	Investitions- und Tilgungszuschüsse zwischen Unternehmungen und Betrieben der Gebietskörperschaft und der Gebietskörperschaft			
313	Einzahlungen aus Finanzerträgen	0,00	0,00	
3131	Einzahlungen aus Zinserträgen			
3133	Einzahlungen aus Gewinnentnahmen von marktbestimmten Betrieben			
3134	Sonstige Einzahlungen aus Finanzerträgen			
3135	Einzahlungen aus Dividenden/Gewinnausschüttungen			
31	Summe Einzahlungen operative Gebarung	102.200,00	17.500,00	
321	Auszahlungen aus Personalaufwand	8.900,00	8.800,00	
3211	Auszahlungen für Personalaufwand Bezüge, Nebengebühren, und Mehrleistungsvergütungen)	7.500,00	7.500,00	
3212	Auszahlungen für gesetzliche und freiwillige Sozialaufwendungen	1.400,00	1.300,00	
3213	Auszahlungen aus sonstigem Personalaufwand			
322	Auszahlungen aus Sachaufwand (ohne Transferaufwand)	77.500,00	98.200,00	
3221	Auszahlungen für Gebrauchs- und Verbrauchsgüter, Handelswaren			
3222	Auszahlungen für Verwaltungs- und Betriebsaufwand			
3223	Auszahlungen für Leasing- und Mietaufwand			
3224	Auszahlungen für Instandhaltung	2.500,00	2.100,00	
3225	Sonstige Auszahlungen aus Sachaufwand	75.000,00	96.100,00	
323	Auszahlungen aus Transfers (ohne Kapitaltransfers)	40.000,00	35.500,00	
3231	Transferzahlungen an Träger des öffentlichen Rechts			
3232	Transferzahlungen an Beteiligungen			
3233	Transferzahlungen an Unternehmen (inkl. Finanzunternehmen)			

Wirtschaftsförderung (Gruppe 7)

MVAG	Mittelverwendungs- und aufbringungsgruppen (1. und 2. Ebene)	VA 2021 inkl. NVA	VA 2020	RA 2019
3234	Transferzahlungen an Haushalte und Organisationen ohne Erwerbscharakter	40.000,00	35.500,00	
3235	Transferzahlungen an das Ausland			
3236	Investitions- und Tilgungszuschüsse zwischen Unternehmungen und Betrieben der Gebietskörperschaft und der Gebietskörperschaft			
324	Auszahlungen aus Finanzaufwand	0,00	0,00	
3241	Auszahlungen für Zinsaufwand, für Finanzierungsleasing, für Forderungskauf, für Finanzschulden und derivative Finanzinstrumente m			
3242	Auszahlungen für Zinsen aus derivativen Finanzinstrumenten ohne Grundgeschäft			
3243	Auszahlung aus Gewinnentnahmen von marktbestimmten Betrieben			
3244	Sonstige Auszahlungen aus Finanzaufwendungen			
32	Summe Auszahlungen operative Gebarung	126.400,00	142.500,00	
SA1	Saldo (1) Geldfluss aus der Operativen Gebarung (31 – 32)	-24.200,00	-125.000,00	
331	Einzahlungen aus der Investitionstätigkeit	0,00	0,00	
3311	Einzahlungen aus der Veräußerung von immateriellem Vermögen			
3312	Einzahlungen aus der Veräußerung von Grundstücken und Grundstückeinrichtungen			
3313	Einzahlungen aus der Veräußerung von Gebäuden und Bauten			
3314	Einzahlungen aus der Veräußerung von technischen Anlagen, Fahrzeuge und Maschinen			
3315	Einzahlungen aus der Veräußerung von Amts-, Betriebs- und Geschäftsausstattung			
3316	Einzahlungen aus der Veräußerung von Kulturgütern			
3317	Einzahlungen aus der Veräußerung von Beteiligungen			
332	Einzahlungen aus der Rückzahlung von Darlehen sowie gewährten Vorschüssen	0,00	0,00	
3321	Einzahlungen aus Darlehen an Träger des öffentlichen Rechts			
3322	Einzahlungen aus Darlehen an Beteiligungen			
3323	Einzahlungen aus Darlehen an Unternehmen und Haushalte			
3325	Einzahlungen aus Vorschüssen und Anzahlungen			
333	Einzahlungen aus Kapitaltransfers	2.300,00	2.500,00	
3331	Kapitaltransferzahlungen von Trägern des öffentlichen Rechts	2.300,00	2.500,00	
3332	Kapitaltransferzahlungen von Beteiligungen			
3333	Kapitaltransferzahlungen von Unternehmen			
3334	Kapitaltransferzahlungen von Haushalten und Organisationen ohne Erwerbscharakter			
3335	Kapitaltransferzahlungen vom Ausland			
33	Summe Einzahlungen investive Gebarung	2.300,00	2.500,00	
341	Auszahlungen aus der Investitionstätigkeit	218.000,00	20.000,00	
3411	Auszahlungen für den Erwerb von immateriellem Vermögen			
3412	Auszahlungen für den Erwerb von Grundstücken und Grundstückseinrichtungen	18.000,00	20.000,00	

Wirtschaftsförderung (Gruppe 7)

MVAG	Mittelverwendungs- und aufbringungsgruppen (1. und 2. Ebene)	VA 2021 inkl. NVA	VA 2020	RA 2019
3413	Auszahlungen für den Erwerb von Gebäuden und Bauten			
3414	Auszahlungen für den Erwerb von technischen Anlagen, Fahrzeuge und Maschinen			
3415	Auszahlungen für den Erwerb von Amts-, Betriebs- und Geschäftsausstattung	200.000,00		
3416	Auszahlungen für den Erwerb von Kulturgütern			
3417	Auszahlungen für den Erwerb von Beteiligungen			
342	Auszahlungen von gewährten Darlehen sowie gewährten Vorschüssen	0,00	0,00	
3421	Auszahlung von Darlehen an Träger des öffentlichen Rechts			
3422	Auszahlung von Darlehen an Beteiligungen			
3423	Auszahlung von Darlehen an Unternehmen und Haushalte			
3425	Auszahlungen von Vorschüssen und Anzahlungen			
343	Auszahlungen aus Kapitaltransfers	0,00	0,00	
3431	Kapitaltransferzahlungen an Träger des öffentlichen Rechts			
3432	Kapitaltransferzahlungen an Beteiligungen			
3433	Kapitaltransferzahlungen an Unternehmen (Finanzunternehmen)			
3434	Kapitaltransferzahlungen an Haushalte und Organisationen ohne Erwerbscharakter			
3435	Kapitaltransferzahlungen an das Ausland			
34	Summe Auszahlungen investive Gebarung	218.000,00	20.000,00	
SA2	Saldo (2) Geldfluss aus der Investiven Gebarung (33 – 34)	-215.700,00	-17.500,00	
SA3	Saldo (3) Nettofinanzierungssaldo (Saldo 1 + Saldo 2)	-239.900,00	-142.500,00	
351	Einzahlungen aus der Aufnahme von Finanzschulden	0,00	0,00	
3511	Einzahlungen aus empfangenen Darlehen von öffentlichen Körperschaften und Rechtsträgern			
3512	Einzahlungen aus empfangenen Darlehen von Beteiligungen			
3513	Einzahlungen aus empfangenen Darlehen von Unternehmen und privaten Haushalten			
3514	Einzahlungen aus Finanzschulden (Finanzunternehmen)			
353	Einzahlungen infolge eines Kapitaltausch bei derivativen Finanzinstrumenten mit Grundgeschäft	0,00	0,00	
3530	Einzahlungen infolge eines Kapitaltausch bei derivativen Finanzinstrumenten mit Grundgeschäft			
355	Einzahlungen aus dem Abgang von Finanzinstrumenten	0,00	0,00	
3550	Einzahlungen aus dem Abgang von Finanzinstrumenten			
35	Summe Einzahlungen aus der Finanzierungstätigkeit	0,00	0,00	
361	Auszahlungen aus der Tilgung von Finanzschulden	0,00	0,00	
3611	Auszahlungen aus empfangenen Darlehen von öffentlichen Körperschaften und Rechtsträgern			

Wirtschaftsförderung (Gruppe 7)

MVAG	Mittelverwendungs- und aufbringungsgruppen (1. und 2. Ebene)	VA 2021 inkl. NVA	VA 2020	RA 2019
3612	Auszahlungen aus empfangenen Darlehen von Beteiligungen			
3613	Auszahlungen aus empfangenen Darlehen von Unternehmen und privaten Haushalten			
3614	Auszahlungen aus Finanzschulden			
3615	Auszahlung aus der Rückzahlung von Leasingverbindlichkeiten			
363	Auszahlungen infolge eines Kapitaltausch bei derivativen Finanzinstrumenten mit Grundgeschäft	0,00	0,00	
3630	Auszahlungen infolge eines Kapitaltausch bei derivativen Finanzinstrumenten mit Grundgeschäft			
365	Auszahlungen für den Erwerb von Finanzinstrumenten	0,00	0,00	
3650	Auszahlungen für den Erwerb von Finanzinstrumenten			
36	Summe Auszahlungen aus der Finanzierungstätigkeit	0,00	0,00	
SA4	Saldo (4) Geldfluss aus der Finanzierungstätigkeit (35 – 36)	0,00	0,00	
SA5	Saldo (5) Geldfluss aus der voranschlagswirksamen Gebarung (Saldo 3 + Saldo 4)	-239.900,00	-142.500,00	

Dienstleistungen (Gruppe 8)

MVAG	Mittelverwendungs- und aufbringungsgruppen (1. und 2. Ebene)	VA 2021 inkl. NVA	VA 2020	RA 2019
311	Einzahlungen aus der operativen Verwaltungstätigkeit	5.059.600,00	5.167.600,00	
3111	Einzahlungen aus eigenen Abgaben			
3112	Einzahlungen aus Ertragsanteilen			
3113	Einzahlungen aus Gebühren	4.450.800,00	4.449.400,00	
3114	Einzahlungen aus Leistungen	126.000,00	119.800,00	
3115	Einzahlungen aus Besitz und wirtschaftlicher Tätigkeit	415.300,00	419.900,00	
3116	Einzahlungen aus Veräußerung von geringwertigen Wirtschaftsgütern (GWG) und sonstige Einzahlungen	67.500,00	178.500,00	
312	Einzahlungen aus Transfers (ohne Kapitaltransfers)	220.300,00	239.100,00	
3121	Transferzahlungen von Trägern des öffentlichen Rechts	182.700,00	202.000,00	
3122	Transferzahlungen von Beteiligungen			
3123	Transferzahlungen von Unternehmen (inkl. Finanzunternehmen)	37.600,00	37.100,00	
3124	Transferzahlungen von Haushalte und Organisationen ohne Erwerbscharakter			
3125	Transferzahlungen vom Ausland			
3126	Investitions- und Tilgungszuschüsse zwischen Unternehmungen und Betrieben der Gebietskörperschaft und der Gebietskörperschaft			
313	Einzahlungen aus Finanzerträgen	0,00	0,00	
3131	Einzahlungen aus Zinserträgen			
3133	Einzahlungen aus Gewinnentnahmen von marktbestimmten Betrieben			
3134	Sonstige Einzahlungen aus Finanzerträgen			
3135	Einzahlungen aus Dividenden/Gewinnausschüttungen			
31	Summe Einzahlungen operative Gebarung	5.279.900,00	5.406.700,00	
321	Auszahlungen aus Personalaufwand	1.802.900,00	1.696.600,00	
3211	Auszahlungen für Personalaufwand Bezüge, Nebengebühren, und Mehrleistungsvergütungen)	1.460.200,00	1.349.700,00	
3212	Auszahlungen für gesetzliche und freiwillige Sozialaufwendungen	342.700,00	346.900,00	
3213	Auszahlungen aus sonstigem Personalaufwand			
322	Auszahlungen aus Sachaufwand (ohne Transferaufwand)	3.299.600,00	3.386.700,00	
3221	Auszahlungen für Gebrauchs- und Verbrauchsgüter, Handelswaren	152.400,00	150.600,00	
3222	Auszahlungen für Verwaltungs- und Betriebsaufwand	1.081.100,00	1.057.200,00	
3223	Auszahlungen für Leasing- und Mietaufwand	142.000,00	120.000,00	
3224	Auszahlungen für Instandhaltung	1.309.400,00	1.431.000,00	
3225	Sonstige Auszahlungen aus Sachaufwand	614.700,00	627.900,00	
323	Auszahlungen aus Transfers (ohne Kapitaltransfers)	100,00	100,00	
3231	Transferzahlungen an Träger des öffentlichen Rechts	100,00	100,00	
3232	Transferzahlungen an Beteiligungen			
3233	Transferzahlungen an Unternehmen (inkl. Finanzunternehmen)			

Dienstleistungen (Gruppe 8)

MVAG	Mittelverwendungs- und aufbringungsgruppen (1. und 2. Ebene)	VA 2021 inkl. NVA	VA 2020	RA 2019
3234	Transferzahlungen an Haushalte und Organisationen ohne Erwerbscharakter			
3235	Transferzahlungen an das Ausland			
3236	Investitions- und Tilgungszuschüsse zwischen Unternehmungen und Betrieben der Gebietskörperschaft und der Gebietskörperschaft			
324	Auszahlungen aus Finanzaufwand	72.600,00	70.800,00	
3241	Auszahlungen für Zinsaufwand, für Finanzierungsleasing, für Forderungskauf, für Finanzschulden und derivative Finanzinstrumente m	72.600,00	70.800,00	
3242	Auszahlungen für Zinsen aus derivativen Finanzinstrumenten ohne Grundgeschäft			
3243	Auszahlung aus Gewinnentnahmen von marktbestimmten Betrieben			
3244	Sonstige Auszahlungen aus Finanzaufwendungen			
32	Summe Auszahlungen operative Gebarung	5.175.200,00	5.154.200,00	
SA1	Saldo (1) Geldfluss aus der Operativen Gebarung (31 – 32)	104.700,00	252.500,00	
331	Einzahlungen aus der Investitionstätigkeit	0,00	0,00	
3311	Einzahlungen aus der Veräußerung von immateriellem Vermögen			
3312	Einzahlungen aus der Veräußerung von Grundstücken und Grundstückeinrichtungen			
3313	Einzahlungen aus der Veräußerung von Gebäuden und Bauten			
3314	Einzahlungen aus der Veräußerung von technischen Anlagen, Fahrzeuge und Maschinen			
3315	Einzahlungen aus der Veräußerung von Amts-, Betriebs- und Geschäftsausstattung			
3316	Einzahlungen aus der Veräußerung von Kulturgütern			
3317	Einzahlungen aus der Veräußerung von Beteiligungen			
332	Einzahlungen aus der Rückzahlung von Darlehen sowie gewährten Vorschüssen	0,00	0,00	
3321	Einzahlungen aus Darlehen an Träger des öffentlichen Rechts			
3322	Einzahlungen aus Darlehen an Beteiligungen			
3323	Einzahlungen aus Darlehen an Unternehmen und Haushalte			
3325	Einzahlungen aus Vorschüssen und Anzahlungen			
333	Einzahlungen aus Kapitaltransfers	1.059.500,00	392.700,00	
3331	Kapitaltransferzahlungen von Trägern des öffentlichen Rechts	149.500,00	88.000,00	
3332	Kapitaltransferzahlungen von Beteiligungen			
3333	Kapitaltransferzahlungen von Unternehmen	600.000,00	25.000,00	
3334	Kapitaltransferzahlungen von Haushalten und Organisationen ohne Erwerbscharakter	310.000,00	279.700,00	
3335	Kapitaltransferzahlungen vom Ausland			
33	Summe Einzahlungen investive Gebarung	1.059.500,00	392.700,00	
341	Auszahlungen aus der Investitionstätigkeit	5.071.100,00	901.000,00	
3411	Auszahlungen für den Erwerb von immateriellem Vermögen			
3412	Auszahlungen für den Erwerb von Grundstücken und Grundstückseinrichtungen	810.000,00	412.000,00	

Dienstleistungen (Gruppe 8)

MVAG	Mittelverwendungs- und aufbringungsgruppen (1. und 2. Ebene)	VA 2021 inkl. NVA	VA 2020	RA 2019
3413	Auszahlungen für den Erwerb von Gebäuden und Bauten	4.159.100,00	330.000,00	
3414	Auszahlungen für den Erwerb von technischen Anlagen, Fahrzeuge und Maschinen		58.800,00	
3415	Auszahlungen für den Erwerb von Amts-, Betriebs- und Geschäftsausstattung	102.000,00	100.200,00	
3416	Auszahlungen für den Erwerb von Kulturgütern			
3417	Auszahlungen für den Erwerb von Beteiligungen			
342	Auszahlungen von gewährten Darlehen sowie gewährten Vorschüssen	0,00	0,00	
3421	Auszahlung von Darlehen an Träger des öffentlichen Rechts			
3422	Auszahlung von Darlehen an Beteiligungen			
3423	Auszahlung von Darlehen an Unternehmen und Haushalte			
3425	Auszahlungen von Vorschüssen und Anzahlungen			
343	Auszahlungen aus Kapitaltransfers	0,00	0,00	
3431	Kapitaltransferzahlungen an Träger des öffentlichen Rechts			
3432	Kapitaltransferzahlungen an Beteiligungen			
3433	Kapitaltransferzahlungen an Unternehmen (Finanzunternehmen)			
3434	Kapitaltransferzahlungen an Haushalte und Organisationen ohne Erwerbscharakter			
3435	Kapitaltransferzahlungen an das Ausland			
34	Summe Auszahlungen investive Gebarung	5.071.100,00	901.000,00	
SA2	Saldo (2) Geldfluss aus der Investiven Gebarung (33 – 34)	-4.011.600,00	-508.300,00	
SA3	Saldo (3) Nettofinanzierungssaldo (Saldo 1 + Saldo 2)	-3.906.900,00	-255.800,00	
351	Einzahlungen aus der Aufnahme von Finanzschulden	3.001.300,00	1.200,00	
3511	Einzahlungen aus empfangenen Darlehen von öffentlichen Körperschaften und Rechtsträgern	1.300,00	1.200,00	
3512	Einzahlungen aus empfangenen Darlehen von Beteiligungen			
3513	Einzahlungen aus empfangenen Darlehen von Unternehmen und privaten Haushalten			
3514	Einzahlungen aus Finanzschulden (Finanzunternehmen)	3.000.000,00		
353	Einzahlungen infolge eines Kapitaltausch bei derivativen Finanzinstrumenten mit Grundgeschäft	0,00	0,00	
3530	Einzahlungen infolge eines Kapitaltausch bei derivativen Finanzinstrumenten mit Grundgeschäft			
355	Einzahlungen aus dem Abgang von Finanzinstrumenten	0,00	0,00	
3550	Einzahlungen aus dem Abgang von Finanzinstrumenten			
35	Summe Einzahlungen aus der Finanzierungstätigkeit	3.001.300,00	1.200,00	
361	Auszahlungen aus der Tilgung von Finanzschulden	1.178.900,00	1.363.800,00	
3611	Auszahlungen aus empfangenen Darlehen von öffentlichen Körperschaften und Rechtsträgern	329.600,00	519.600,00	

Dienstleistungen (Gruppe 8)

MVAG	Mittelverwendungs- und aufbringungsgruppen (1. und 2. Ebene)	VA 2021 inkl. NVA	VA 2020	RA 2019
3612	Auszahlungen aus empfangenen Darlehen von Beteiligungen			
3613	Auszahlungen aus empfangenen Darlehen von Unternehmen und privaten Haushalten	114.100,00	112.500,00	
3614	Auszahlungen aus Finanzschulden	735.200,00	731.700,00	
3615	Auszahlung aus der Rückzahlung von Leasingverbindlichkeiten			
363	Auszahlungen infolge eines Kapitaltausch bei derivativen Finanzinstrumenten mit Grundgeschäft	0,00	0,00	
3630	Auszahlungen infolge eines Kapitaltausch bei derivativen Finanzinstrumenten mit Grundgeschäft			
365	Auszahlungen für den Erwerb von Finanzinstrumenten	0,00	0,00	
3650	Auszahlungen für den Erwerb von Finanzinstrumenten			
36	Summe Auszahlungen aus der Finanzierungstätigkeit	1.178.900,00	1.363.800,00	
SA4	Saldo (4) Geldfluss aus der Finanzierungstätigkeit (35 – 36)	1.822.400,00	-1.362.600,00	
SA5	Saldo (5) Geldfluss aus der voranschlagswirksamen Gebarung (Saldo 3 + Saldo 4)	-2.084.500,00	-1.618.400,00	

Finanzwirtschaft (Gruppe 9)

MVAG	Mittelverwendungs- und aufbringungsgruppen (1. und 2. Ebene)	VA 2021 inkl. NVA	VA 2020	RA 2019
311	Einzahlungen aus der operativen Verwaltungstätigkeit	14.748.400,00	14.647.700,00	
3111	Einzahlungen aus eigenen Abgaben	4.338.700,00	4.246.000,00	
3112	Einzahlungen aus Ertragsanteilen	10.408.000,00	10.400.000,00	
3113	Einzahlungen aus Gebühren			
3114	Einzahlungen aus Leistungen			
3115	Einzahlungen aus Besitz und wirtschaftlicher Tätigkeit			
3116	Einzahlungen aus Veräußerung von geringwertigen Wirtschaftsgütern (GWG) und sonstige Einzahlungen	1.700,00	1.700,00	
312	Einzahlungen aus Transfers (ohne Kapitaltransfers)	167.000,00	187.800,00	
3121	Transferzahlungen von Trägern des öffentlichen Rechts	167.000,00	187.800,00	
3122	Transferzahlungen von Beteiligungen			
3123	Transferzahlungen von Unternehmen (inkl. Finanzunternehmen)			
3124	Transferzahlungen von Haushalte und Organisationen ohne Erwerbscharakter			
3125	Transferzahlungen vom Ausland			
3126	Investitions- und Tilgungszuschüsse zwischen Unternehmungen und Betrieben der Gebietskörperschaft und der Gebietskörperschaft			
313	Einzahlungen aus Finanzerträgen	5.600,00	8.300,00	
3131	Einzahlungen aus Zinserträgen	5.600,00	8.300,00	
3133	Einzahlungen aus Gewinnentnahmen von marktbestimmten Betrieben			
3134	Sonstige Einzahlungen aus Finanzerträgen			
3135	Einzahlungen aus Dividenden/Gewinnausschüttungen			
31	Summe Einzahlungen operative Gebarung	14.921.000,00	14.843.800,00	
321	Auszahlungen aus Personalaufwand	0,00	0,00	
3211	Auszahlungen für Personalaufwand Bezüge, Nebengebühren, und Mehrleistungsvergütungen)			
3212	Auszahlungen für gesetzliche und freiwillige Sozialaufwendungen			
3213	Auszahlungen aus sonstigem Personalaufwand			
322	Auszahlungen aus Sachaufwand (ohne Transferaufwand)	28.500,00	156.600,00	
3221	Auszahlungen für Gebrauchs- und Verbrauchsgüter, Handelswaren			
3222	Auszahlungen für Verwaltungs- und Betriebsaufwand			
3223	Auszahlungen für Leasing- und Mietaufwand			
3224	Auszahlungen für Instandhaltung			
3225	Sonstige Auszahlungen aus Sachaufwand	28.500,00	156.600,00	
323	Auszahlungen aus Transfers (ohne Kapitaltransfers)	0,00	0,00	
3231	Transferzahlungen an Träger des öffentlichen Rechts			
3232	Transferzahlungen an Beteiligungen			
3233	Transferzahlungen an Unternehmen (inkl. Finanzunternehmen)			

Finanzwirtschaft (Gruppe 9)

MVAG	Mittelverwendungs- und aufbringungsgruppen (1. und 2. Ebene)	VA 2021 inkl. NVA	VA 2020	RA 2019
3234	Transferzahlungen an Haushalte und Organisationen ohne Erwerbscharakter			
3235	Transferzahlungen an das Ausland			
3236	Investitions- und Tilgungszuschüsse zwischen Unternehmungen und Betrieben der Gebietskörperschaft und der Gebietskörperschaft			
324	Auszahlungen aus Finanzaufwand	17.700,00	17.700,00	
3241	Auszahlungen für Zinsaufwand, für Finanzierungsleasing, für Forderungskauf, für Finanzschulden und derivative Finanzinstrumente m	2.700,00	2.700,00	
3242	Auszahlungen für Zinsen aus derivativen Finanzinstrumenten ohne Grundgeschäft			
3243	Auszahlung aus Gewinnentnahmen von marktbestimmten Betrieben			
3244	Sonstige Auszahlungen aus Finanzaufwendungen	15.000,00	15.000,00	
32	Summe Auszahlungen operative Gebarung	46.200,00	174.300,00	
SA1	Saldo (1) Geldfluss aus der Operativen Gebarung (31 – 32)	14.874.800,00	14.669.500,00	
331	Einzahlungen aus der Investitionstätigkeit	0,00	0,00	
3311	Einzahlungen aus der Veräußerung von immateriellem Vermögen			
3312	Einzahlungen aus der Veräußerung von Grundstücken und Grundstückseinrichtungen			
3313	Einzahlungen aus der Veräußerung von Gebäuden und Bauten			
3314	Einzahlungen aus der Veräußerung von technischen Anlagen, Fahrzeuge und Maschinen			
3315	Einzahlungen aus der Veräußerung von Amts-, Betriebs- und Geschäftsausstattung			
3316	Einzahlungen aus der Veräußerung von Kulturgütern			
3317	Einzahlungen aus der Veräußerung von Beteiligungen			
332	Einzahlungen aus der Rückzahlung von Darlehen sowie gewährten Vorschüssen	0,00	40.000,00	
3321	Einzahlungen aus Darlehen an Träger des öffentlichen Rechts			
3322	Einzahlungen aus Darlehen an Beteiligungen			
3323	Einzahlungen aus Darlehen an Unternehmen und Haushalte		40.000,00	
3325	Einzahlungen aus Vorschüssen und Anzahlungen			
333	Einzahlungen aus Kapitaltransfers	0,00	0,00	
3331	Kapitaltransferzahlungen von Trägern des öffentlichen Rechts			
3332	Kapitaltransferzahlungen von Beteiligungen			
3333	Kapitaltransferzahlungen von Unternehmen			
3334	Kapitaltransferzahlungen von Haushalten und Organisationen ohne Erwerbscharakter			
3335	Kapitaltransferzahlungen vom Ausland			
33	Summe Einzahlungen investive Gebarung	0,00	40.000,00	
341	Auszahlungen aus der Investitionstätigkeit	0,00	0,00	
3411	Auszahlungen für den Erwerb von immateriellem Vermögen			
3412	Auszahlungen für den Erwerb von Grundstücken und Grundstückseinrichtungen			

Finanzwirtschaft (Gruppe 9)

MVAG	Mittelverwendungs- und aufbringungsgruppen (1. und 2. Ebene)	VA 2021 inkl. NVA	VA 2020	RA 2019
3413	Auszahlungen für den Erwerb von Gebäuden und Bauten			
3414	Auszahlungen für den Erwerb von technischen Anlagen, Fahrzeuge und Maschinen			
3415	Auszahlungen für den Erwerb von Amts-, Betriebs- und Geschäftsausstattung			
3416	Auszahlungen für den Erwerb von Kulturgütern			
3417	Auszahlungen für den Erwerb von Beteiligungen			
342	Auszahlungen von gewährten Darlehen sowie gewährten Vorschüssen	0,00	0,00	
3421	Auszahlung von Darlehen an Träger des öffentlichen Rechts			
3422	Auszahlung von Darlehen an Beteiligungen			
3423	Auszahlung von Darlehen an Unternehmen und Haushalte			
3425	Auszahlungen von Vorschüssen und Anzahlungen			
343	Auszahlungen aus Kapitaltransfers	0,00	0,00	
3431	Kapitaltransferzahlungen an Träger des öffentlichen Rechts			
3432	Kapitaltransferzahlungen an Beteiligungen			
3433	Kapitaltransferzahlungen an Unternehmen (Finanzunternehmen)			
3434	Kapitaltransferzahlungen an Haushalte und Organisationen ohne Erwerbscharakter			
3435	Kapitaltransferzahlungen an das Ausland			
34	Summe Auszahlungen investive Gebarung	0,00	0,00	
SA2	Saldo (2) Geldfluss aus der Investiven Gebarung (33 – 34)	0,00	40.000,00	
SA3	Saldo (3) Nettofinanzierungssaldo (Saldo 1 + Saldo 2)	14.874.800,00	14.709.500,00	
351	Einzahlungen aus der Aufnahme von Finanzschulden	0,00	0,00	
3511	Einzahlungen aus empfangenen Darlehen von öffentlichen Körperschaften und Rechtsträgern			
3512	Einzahlungen aus empfangenen Darlehen von Beteiligungen			
3513	Einzahlungen aus empfangenen Darlehen von Unternehmen und privaten Haushalten			
3514	Einzahlungen aus Finanzschulden (Finanzunternehmen)			
353	Einzahlungen infolge eines Kapitaltausch bei derivativen Finanzinstrumenten mit Grundgeschäft	0,00	0,00	
3530	Einzahlungen infolge eines Kapitaltausch bei derivativen Finanzinstrumenten mit Grundgeschäft			
355	Einzahlungen aus dem Abgang von Finanzinstrumenten	0,00	0,00	
3550	Einzahlungen aus dem Abgang von Finanzinstrumenten			
35	Summe Einzahlungen aus der Finanzierungstätigkeit	0,00	0,00	
361	Auszahlungen aus der Tilgung von Finanzschulden	0,00	0,00	
3611	Auszahlungen aus empfangenen Darlehen von öffentlichen Körperschaften und Rechtsträgern			

Finanzwirtschaft (Gruppe 9)

MVAG	Mittelverwendungs- und aufbringungsgruppen (1. und 2. Ebene)	VA 2021 inkl. NVA	VA 2020	RA 2019
3612	Auszahlungen aus empfangenen Darlehen von Beteiligungen			
3613	Auszahlungen aus empfangenen Darlehen von Unternehmen und privaten Haushalten			
3614	Auszahlungen aus Finanzschulden			
3615	Auszahlung aus der Rückzahlung von Leasingverbindlichkeiten			
363	Auszahlungen infolge eines Kapitaltausch bei derivativen Finanzinstrumenten mit Grundgeschäft	0,00	0,00	
3630	Auszahlungen infolge eines Kapitaltausch bei derivativen Finanzinstrumenten mit Grundgeschäft			
365	Auszahlungen für den Erwerb von Finanzinstrumenten	0,00	0,00	
3650	Auszahlungen für den Erwerb von Finanzinstrumenten			
36	Summe Auszahlungen aus der Finanzierungstätigkeit	0,00	0,00	
SA4	Saldo (4) Geldfluss aus der Finanzierungstätigkeit (35 – 36)	0,00	0,00	
SA5	Saldo (5) Geldfluss aus der voranschlagswirksamen Gebarung (Saldo 3 + Saldo 4)	14.874.800,00	14.709.500,00	

Querschnitt (Anlage 5b)

Bezeichnung	Zuordnung der Aufwands- und Ertragsgruppen	Summe Haushalt	davon A 85 - 89	Summe ohne A 85 - 89
I. Querschnitt				
Erträge der operativen Gebarung / Einzahlungen aus Abgaben				
10 Einzahlungen aus eigenen Abgaben	Unterklassen 83 bis 85 ohne Gruppen 852, 858 und 859	4.338.700,00		4.338.700,00
11 Erträge aus Ertragsanteilen	Gruppen 858 und 859	10.408.000,00		10.408.000,00
12 Gebühren für die Benützung von Gemeindevorrichtungen und -anlagen	Gruppe 852	4.450.800,00	4.214.800,00	236.000,00
13 Erträge aus Leistungen	Unterklasse 81 ohne Gruppen 811, 817, 818 und 819	1.627.000,00	20.000,00	1.607.000,00
14 Erträge aus Besitz und wirtschaftlicher Tätigkeit	Gruppen 811, 820, 822, 823	493.900,00	1.800,00	492.100,00
15 Transfererträge von Trägern des öffentlichen Rechts	Gruppen 860 bis 863, 888	1.306.000,00	182.700,00	1.123.300,00
16 Sonstige Transfererträge	Gruppen 809, 864 bis 868, 880	94.600,00		94.600,00
17 Gewinnentnahmen der Gemeinde von Unternehmungen und marktbestimmten Betrieben der Gemeinde (A 85-89)	Gruppe 869 und 879			
18 Erträge aus Veräußerungen und sonstige Erträge	Gruppen 814, 815, 824, 827, 828 und 829	167.700,00	66.200,00	101.500,00
19 Summe 1 (Erträge)		22.886.700,00	4.485.500,00	18.401.200,00
Aufwendungen der operativen Gebarung				
20 Personalaufwand	Klasse 5 ohne nicht finanzierungswirksame Konten	7.437.100,00	719.100,00	6.718.000,00
21 Pensionen und sonstige Ruhebezüge	Gruppen 760, 761			
22 Bezüge der gewählten Organe	Gruppe 721	444.000,00		444.000,00
23 Gebrauchs- und Verbrauchsgüter, Handelswaren	Klasse 4	808.000,00	99.400,00	708.600,00
24 Verwaltungs- und Betriebsaufwand	Klasse 6 ohne Gruppen 650 bis 655, 657, 658, 680 bis 687, 689, 690, 694 bis 699; Unterklassen 70 bis 72 ohne Gruppen 706 und 721; Gruppe 790	6.668.900,00	2.147.900,00	4.521.000,00
25 Zinsen für Finanzschulden	Gruppen 650, 651, 653 und 657	205.500,00	27.800,00	177.700,00
26 Laufende Transfers an Träger des öffentlichen Rechts	Gruppen 750 bis 754	6.251.200,00	100,00	6.251.100,00
27 Sonstige laufende Transfers	Gruppen 755 bis 757, 759, 764, 768, 780 und 781	231.500,00		231.500,00
28 Gewinnentnahmen der Gemeinde von Unternehmungen und marktbestimmten Betrieben der Gemeinde (A 85-89)	Gruppe 769			
29 Summe 2 (Aufwendungen)		22.046.200,00	2.994.300,00	19.051.900,00
91 SALDO 1: Ergebnis der operativen Gebarung	Summe 1 minus Summe 2	840.500,00	1.491.200,00	-650.700,00

Bezeichnung	Zuordnung Abgang/Zugang zu den Bestandskonten und der Kapitaltransferkonten	Summe Haushalt	davon A 85 - 89	Summe ohne A 85 - 89
Vermögensgebarung mit Kapitaltransfers ohne Finanztransaktionen				
30 Veräußerung von unbeweglichem Vermögen	Unterklassen 00, 01, 05 und 06; Gruppen 801, 802 und 805 (bei unbeweglichen Kulturgütern)			
31 Veräußerung von beweglichem Vermögen	Unterklassen 02 bis 04; Gruppen 100, 113, 120, 150, 159, 170 und 175; Gruppen 803, 804 und 805 (bei beweglichen Kulturgütern)			
32 Veräußerung von immateriellen Vermögenswerten	Unterklasse 07			
33 Investitionszuschüsse (erhaltene Kapitaltransfers) von Trägern des öffentlichen Rechts	Gruppen 300 bis 303, 309, 871	1.314.100,00	149.500,00	1.164.600,00
34 Sonstige Investitionszuschüsse (erhaltene Kapitaltransfers)	Gruppen 304 bis 308	3.240.000,00	310.000,00	2.930.000,00
39 Summe 3 (Vermögensgebarung mit Kapitaltransfer ohne Finanztransaktionen)		4.554.100,00	459.500,00	4.094.600,00
Vermögensgebarung und Kapitaltransfers ohne Finanztransaktionen				
40 Erwerb von unbeweglichem Vermögen	Unterklassen 00, 01 und 05; Gruppen 060, 061 und 063	10.570.800,00	270.000,00	10.300.800,00
41 Erwerb von beweglichem Vermögen, Aktivierte Vorräte	Unterklassen 02 bis 04; Gruppe 062; Gruppen 100, 113, 120, 150, 159, 170 und 175	1.061.200,00	18.000,00	1.043.200,00
42 Erwerb von immateriellen Vermögenswerten	Unterklasse 07	40.000,00		40.000,00
43 Kapitaltransfers an Träger des öffentlichen Rechts	Gruppen 130 und 135; Gruppen 770 bis 774			
44 Sonstige Kapitaltransfers	Gruppen 775 bis 779, 785 und 786	300.500,00		300.500,00
49 Summe 4 (Vermögensgebarung und Kapitaltransfer ohne Finanztransaktionen)		11.972.500,00	288.000,00	11.684.500,00
92 SALDO 2: Saldo der Vermögensgebarung ohne Finanztransaktionen	Summe 3 minus Summe 4	-7.418.400,00	171.500,00	-7.589.900,00

Bezeichnung	Zuordnung der Gruppen der Finanzierungsrechnung	nur A 85 - 89
Einzahlungen aus Finanztransaktionen		
50 Veräußerung von Beteiligungen und Wertpapieren	Unterklasse 08; Gruppen 223 und 224	
51 Entnahmen aus Zahlungsmittelreserven	Gruppen 293, 294 und 295	
52 Einzahlungen aus der Rückzahlung von Darlehen an Träger des öffentlichen Rechts	Gruppen 240 bis 244	
53 Einzahlungen aus der Rückzahlung von Darlehen an andere und von Bezugsvorschüssen	Gruppen 245 bis 249 und 273	
54 Aufnahme von Finanzschulden von Trägern des öffentlichen Rechts	Gruppen 340 bis 344, 350 bis 354	1.300,00
55 Aufnahme von Finanzschulden von anderen	Unterklasse 32; Gruppen 345 bis 349, 355 bis 357	
58 Ausgleichszahlungen aus Finanzderivaten	Gruppen 821 und 826	
59 Summe 5 (Einzahlungen aus Finanztransaktionen)		1.300,00
Auszahlungen aus Finanztransaktionen		
60 Erwerb von Beteiligungen und Wertpapieren	Unterklasse 08; Gruppen 223 und 224	
61 Zuführung an Zahlungsmittelreserven	Gruppen 293, 294 und 295	
62 Gewährung von Darlehen an Träger des öffentlichen Rechts	Gruppen 240 bis 244	
63 Gewährung von Darlehen an andere und von Bezugsvorschüssen	Gruppen 245 bis 249 und 273	
64 Rückzahlung von Finanzschulden bei Trägern des öffentlichen Rechts	Gruppen 340 bis 344, 350 bis 354	329.600,00
65 Rückzahlung von Finanzschulden bei anderen	Unterklasse 32; Gruppen 345 bis 349, 355 bis 357	703.700,00
68 Ausgleichszahlungen aus Finanzderivaten	Gruppen 652, 655 und 658	
69 Summe 6 (Auszahlungen aus Finanztransaktionen)		1.033.300,00
93 SALDO 3: Saldo der Finanztransaktionen	Summe 5 minus Summe 6	-1.032.000,00
94 SALDO 4:	Summe der Salden 1, 2 und 3	630.700,00
II. Ableitung des Finanzierungssaldos		
70 Jahresergebnis Haushalt ohne A 85 - 89 und ohne Finanztransaktionen	Saldo 1 plus Saldo 2	-8.240.600,00
71 Überrechnung Jahresergebnis A 85 - 89	Saldo 4 der Spalte "nur A 85 - 89"	630.700,00
95 Finanzierungssaldo ('vorläufiges Maastricht-Ergebnis')		-7.609.900,00

Ergebnis- und Finanzierungsvoranschlag Detailnachweis

		MVAG	MVAG	QU	Ergebnisvoranschlag		Finanzierungsvoranschlag			
		EH	FH		VA 2021	VA 2020	RA 2019	VA 2021	VA 2020	RA 2019
0 Vertretungskörper und allgemeine Verwaltung										
00	Gewählte Gemeindeorgane									
000	Gewählte Gemeindeorgane									
000000	Gewählte Gemeindeorgane									
Operative Gebarung										
2/000000+816000	Vergütung zw. Verwaltungszweigen	2114	3114	13	38.000,00	37.200,00		38.000,00	37.200,00	
SU 21 / 31	Summe Erträge / Einzahlungen operative Gebarung				38.000,00	37.200,00		38.000,00	37.200,00	
1/000000-582000	DG Sozialversicherung	2212	3212	20	13.500,00	13.100,00		13.500,00	13.100,00	
1/000000-670000	Versicherungen	2222	3222	24	1.400,00	1.400,00		1.400,00	1.400,00	
1/000000-700000	Miete GR-Sitzungen	2223	3223	24	1.000,00			1.000,00		
1/000000-721000	Bezüge d. Organe	2225	3225	22	444.000,00	435.300,00		444.000,00	435.300,00	
1/000000-757100	Schulung Funktionäre	2234	3234	27	11.800,00	11.600,00		11.800,00	11.600,00	
SU 22 / 32	Summe Aufwendungen / Auszahlungen operative Gebarung				471.700,00	461.400,00		471.700,00	461.400,00	
SA 0 / SA 1	(0) Nettoergebnis (21 - 22) / (1) Geldfluss operative Gebarung (31 – 32)				-433.700,00	-424.200,00		-433.700,00	-424.200,00	
SU 23	Summe Haushaltsrücklagen				0,00	0,00		0,00	0,00	
SA00	Nettoergebnis nach Zuw./Entn. Haushaltsrücklagen (Saldo 0 +/- SU23)				-433.700,00	-424.200,00				
Investive Gebarung										
SU 33	Summe Einzahlungen investive Gebarung							0,00	0,00	
SU 34	Summe Auszahlungen investive Gebarung							0,00	0,00	
SA2	Saldo (2) Geldfluss aus der Investiven Gebarung (33 – 34)							0,00	0,00	
SA3	Saldo (3) Nettofinanzierungssaldo (Saldo 1 + Saldo 2)							-433.700,00	-424.200,00	
Finanzierungstätigkeit										
SU 35	Summe Einzahlungen aus der Finanzierungstätigkeit							0,00	0,00	
SU 36	Summe Auszahlungen aus der Finanzierungstätigkeit							0,00	0,00	
SA4	Saldo (4) Geldfluss aus der Finanzierungstätigkeit (35 – 36)							0,00	0,00	
SA5	Saldo (5) Geldfluss aus der voranschlagswirksamen Gebarung (Saldo 3 + Saldo 4)							-433.700,00	-424.200,00	
01	Hauptverwaltung									
010	Zentralamt									
010000	Zentralamt									
Operative Gebarung										
2/010000+816000	Kostenersätze	2114	3114	13	300,00	300,00		300,00	300,00	
2/010000+816100	Vergütung zw. Verwaltungszweigen	2114	3114	13	266.100,00	271.400,00		266.100,00	271.400,00	
2/010000+817000	Erträge aus der Auflösung von sonstigen Rückstellungen	2117				32.600,00				
6/010000+829960	Übernahme IST-Überschuss 2019	2116	3116	18		33.100,00			33.100,00	

		MVAG	MVAG	QU	Ergebnisvoranschlag		RA 2019	Finanzierungsvoranschlag		RA 2019
		EH	FH		VA 2021	VA 2020		VA 2021	VA 2020	
6/010000+871100	Bedarfszuweisungen	2121	3121	33		30.000,00			30.000,00	
SU 21 / 31	Summe Erträge / Einzahlungen operative Gebahrung				266.400,00	367.400,00		266.400,00	334.800,00	
1/010000-400000	Geringwertige Wirtschaftsgüter	2221	3221	23	14.000,00	10.000,00		14.000,00	10.000,00	
1/010000-454000	Reinigungsmittel	2221	3221	23	2.600,00	2.500,00		2.600,00	2.500,00	
1/010000-456000	Büromaterial	2221	3221	23	14.300,00	18.000,00		14.300,00	18.000,00	
1/010000-456100	Fotokopierer	2221	3221	23	21.700,00	23.300,00		21.700,00	23.300,00	
1/010000-456200	Duale Zustellung	2221	3221	23	7.200,00	7.000,00		7.200,00	7.000,00	
1/010000-457000	Gesetzblätter, Zeitschriften	2221	3221	23	4.200,00	4.100,00		4.200,00	4.100,00	
1/010000-510000	Bezüge Vb I	2211	3211	20	1.018.200,00	998.200,00		1.018.200,00	998.200,00	
1/010000-511000	Bezüge Vb li	2211	3211	20	28.500,00	28.000,00		28.500,00	28.000,00	
1/010000-522000	Angestellte nicht ganzjährig beschäftigt	2211	3211	20	4.800,00	4.700,00		4.800,00	4.700,00	
1/010000-523000	Arbeiter nicht ganzjährig beschäftigt	2211	3211	20	1.000,00	1.000,00		1.000,00	1.000,00	
1/010000-563000	Sonst.Aufwandsentschädigungen	2213	3213	20	600,00	600,00		600,00	600,00	
1/010000-565000	Mehrleistungsvergütung	2211	3211	20	8.500,00	8.500,00		8.500,00	8.500,00	
1/010000-566000	Zuwendungen aus Anlass von Dienstjubiläen	2212	3212	20		9.900,00			9.900,00	
1/010000-569000	Sonst. Nebengebühren	2211	3211	20	109.100,00	107.000,00		109.100,00	107.000,00	
1/010000-580000	Dienstgeberbeiträge zum Ausgleichsfonds für Familienbeihilfen	2212	3212	20	37.000,00	39.100,00		37.000,00	39.100,00	
1/010000-582000	DG Sozialversicherung	2212	3212	20	217.200,00	212.600,00		217.200,00	212.600,00	
1/010000-591000	Dotierung von Rückstellungen für Abfertigungen	2214			13.200,00					
1/010000-592000	Dotierung von Rückstellungen für Jubiläumszuwendungen	2214			7.300,00					
1/010000-600000	Strom	2222	3222	24	4.400,00	4.400,00		4.400,00	4.400,00	
1/010000-600100	Gas	2222	3222	24	6.200,00	6.200,00		6.200,00	6.200,00	
1/010000-600200	Wasser	2222	3222	24	400,00	400,00		400,00	400,00	
1/010000-614000	Instandhaltung von Gebäuden	2224	3224	24	7.000,00	10.000,00		7.000,00	10.000,00	
1/010000-618000	Instandhaltung von Einrichtungen	2224	3224	24	2.800,00	4.000,00		2.800,00	4.000,00	
1/010000-618100	Instandhaltung EDV	2224	3224	24	62.000,00	61.000,00		62.000,00	61.000,00	
1/010000-630000	Postgebühren	2222	3222	24	55.700,00	54.600,00		55.700,00	54.600,00	
1/010000-631000	Telefon	2222	3222	24	13.200,00	14.000,00		13.200,00	14.000,00	
1/010000-640000	Rechtskosten	2222	3222	24	35.000,00	50.000,00		35.000,00	50.000,00	
1/010000-670000	Versicherungen	2222	3222	24	17.700,00	17.400,00		17.700,00	17.400,00	
1/010000-680000	Planmäßige Abschreibung	2226			13.800,00	14.400,00				
1/010000-700000	Miete Archiv Meldeamt	2223	3223	24	4.800,00	4.800,00		4.800,00	4.800,00	
1/010000-700110	Betriebskosten Archiv Meldeamt	2223	3223	24	800,00	700,00		800,00	700,00	
1/010000-724000	Reisegebühren	2225	3225	24	3.500,00	3.500,00		3.500,00	3.500,00	
1/010000-725000	Bibliotheks- erforderungen	2225	3225	24	300,00	300,00		300,00	300,00	

		MVAG	MVAG	QU	Ergebnisvoranschlag		RA 2019	Finanzierungsvoranschlag		RA 2019
		EH	FH		VA 2021	VA 2020		VA 2021	VA 2020	
1/010000-729960	Übernahme IST-Fehlbetrag AOH 2019	2225	3225	24		33.100,00			33.100,00	
SU 22 / 32	Summe Aufwendungen / Auszahlungen operative Gebarung				1.737.000,00	1.753.300,00		1.702.700,00	1.738.900,00	
SA 0 / SA 1	(0) Nettoergebnis (21 - 22) / (1) Geldfluss operative Gebarung (31 – 32)				-1.470.600,00	-1.385.900,00		-1.436.300,00	-1.404.100,00	
6/010000+894000	Entnahmen von zweckgebundenen Haushaltsrücklagen	2301			28.000,00					
SU 23	Summe Haushaltsrücklagen				28.000,00	0,00		0,00	0,00	
SA00	Nettoergebnis nach Zuw./Entn. Haushaltsrücklagen (Saldo 0 +/- SU23)				-1.442.600,00	-1.385.900,00				
Investive Gebarung										
SU 33	Summe Einzahlungen investive Gebarung							0,00	0,00	
5/010000-010000	Gebäude		3413	40				28.000,00	63.100,00	
1/010000-042000	Amtsausstattung		3415	41				85.000,00	1.200,00	
SU 34	Summe Auszahlungen investive Gebarung							113.000,00	64.300,00	
SA2	Saldo (2) Geldfluss aus der Investiven Gebarung (33 – 34)							-113.000,00	-64.300,00	
SA3	Saldo (3) Nettofinanzierungssaldo (Saldo 1 + Saldo 2)							-1.549.300,00	-1.468.400,00	
Finanzierungstätigkeit										
SU 35	Summe Einzahlungen aus der Finanzierungstätigkeit							0,00	0,00	
SU 36	Summe Auszahlungen aus der Finanzierungstätigkeit							0,00	0,00	
SA4	Saldo (4) Geldfluss aus der Finanzierungstätigkeit (35 – 36)							0,00	0,00	
SA5	Saldo (5) Geldfluss aus der voranschlagswirksamen Gebarung (Saldo 3 + Saldo 4)							-1.549.300,00	-1.468.400,00	
011	Personalamt									
011000	Personalamt									
Operative Gebarung										
2/011000+863000	Ersätze AUVA	2121	3121	15	3.000,00			3.000,00		
SU 21 / 31	Summe Erträge / Einzahlungen operative Gebarung				3.000,00	0,00		3.000,00	0,00	
1/011000-567000	Belohnungen	2213	3213	20	20.000,00	20.000,00		20.000,00	20.000,00	
1/011000-728000	Entgelte für sonstige Leistungen	2225	3225	24	500,00	1.000,00		500,00	1.000,00	
1/011000-728100	Arbeitsmedizin u.Sicherheitstechnik	2225	3225	24	10.000,00	12.000,00		10.000,00	12.000,00	
SU 22 / 32	Summe Aufwendungen / Auszahlungen operative Gebarung				30.500,00	33.000,00		30.500,00	33.000,00	
SA 0 / SA 1	(0) Nettoergebnis (21 - 22) / (1) Geldfluss operative Gebarung (31 – 32)				-27.500,00	-33.000,00		-27.500,00	-33.000,00	
SU 23	Summe Haushaltsrücklagen				0,00	0,00		0,00	0,00	
SA00	Nettoergebnis nach Zuw./Entn. Haushaltsrücklagen (Saldo 0 +/- SU23)				-27.500,00	-33.000,00				
Investive Gebarung										
SU 33	Summe Einzahlungen investive Gebarung							0,00	0,00	
SU 34	Summe Auszahlungen investive Gebarung							0,00	0,00	
SA2	Saldo (2) Geldfluss aus der Investiven Gebarung (33 – 34)							0,00	0,00	
SA3	Saldo (3) Nettofinanzierungssaldo (Saldo 1 + Saldo 2)							-27.500,00	-33.000,00	

MVAG MVAG QU					Ergebnisvoranschlag			Finanzierungsvoranschlag		
EH FH					VA 2021	VA 2020	RA 2019	VA 2021	VA 2020	RA 2019
Finanzierungstätigkeit										
SU 35	Summe Einzahlungen aus der Finanzierungstätigkeit							0,00	0,00	
SU 36	Summe Auszahlungen aus der Finanzierungstätigkeit							0,00	0,00	
SA4	Saldo (4) Geldfluss aus der Finanzierungstätigkeit (35 – 36)							0,00	0,00	
SA5	Saldo (5) Geldfluss aus der voranschlagswirksamen Gebarung (Saldo 3 + Saldo 4)							-27.500,00	-33.000,00	
015	Pressestelle, Amtsblatt und Öffentlichkeitsarbeit									
015000	Pressestelle, Amtsblatt und Öffentlichkeitsarbeit									
Operative Gebarung										
2/015000+810000	Einnahmen Gemeindezeitung	2114	3114	13	36.100,00	35.400,00		36.100,00	35.400,00	
2/015000+810001	Einnahmen Stehkalender u.Druckwerke	2114	3114	13	15.000,00	14.900,00		15.000,00	14.900,00	
SU 21 / 31	Summe Erträge / Einzahlungen operative Gebarung				51.100,00	50.300,00		51.100,00	50.300,00	
1/015000-457002	Stehkalender und Druckwerke	2221	3221	23	14.800,00	14.500,00		14.800,00	14.500,00	
1/015000-680000	Planmäßige Abschreibung	2226			100,00					
1/015000-728000	Inserate, Aussendungen	2225	3225	24	12.300,00	22.300,00		12.300,00	22.300,00	
SU 22 / 32	Summe Aufwendungen / Auszahlungen operative Gebarung				27.200,00	36.800,00		27.100,00	36.800,00	
SA 0 / SA 1	(0) Nettoergebnis (21 - 22) / (1) Geldfluss operative Gebarung (31 – 32)				23.900,00	13.500,00		24.000,00	13.500,00	
SU 23	Summe Haushaltsrücklagen				0,00	0,00		0,00	0,00	
SA00	Nettoergebnis nach Zuw./Entn. Haushaltsrücklagen (Saldo 0 +/- SU23)				23.900,00	13.500,00				
Investive Gebarung										
SU 33	Summe Einzahlungen investive Gebarung							0,00	0,00	
SU 34	Summe Auszahlungen investive Gebarung							0,00	0,00	
SA2	Saldo (2) Geldfluss aus der Investiven Gebarung (33 – 34)							0,00	0,00	
SA3	Saldo (3) Nettofinanzierungssaldo (Saldo 1 + Saldo 2)							24.000,00	13.500,00	
Finanzierungstätigkeit										
SU 35	Summe Einzahlungen aus der Finanzierungstätigkeit							0,00	0,00	
SU 36	Summe Auszahlungen aus der Finanzierungstätigkeit							0,00	0,00	
SA4	Saldo (4) Geldfluss aus der Finanzierungstätigkeit (35 – 36)							0,00	0,00	
SA5	Saldo (5) Geldfluss aus der voranschlagswirksamen Gebarung (Saldo 3 + Saldo 4)							24.000,00	13.500,00	
015001	Gemeindezeitung									
Operative Gebarung										
SU 21 / 31	Summe Erträge / Einzahlungen operative Gebarung				0,00	0,00		0,00	0,00	
1/015001-457001	Gemeindezeitung Ausgaben	2221	3221	23	42.000,00	50.200,00		42.000,00	50.200,00	
SU 22 / 32	Summe Aufwendungen / Auszahlungen operative Gebarung				42.000,00	50.200,00		42.000,00	50.200,00	
SA 0 / SA 1	(0) Nettoergebnis (21 - 22) / (1) Geldfluss operative Gebarung (31 – 32)				-42.000,00	-50.200,00		-42.000,00	-50.200,00	
SU 23	Summe Haushaltsrücklagen				0,00	0,00		0,00	0,00	
SA00	Nettoergebnis nach Zuw./Entn. Haushaltsrücklagen (Saldo 0 +/- SU23)				-42.000,00	-50.200,00				

MVAG MVAG QU				Ergebnisvoranschlag			Finanzierungsvoranschlag		
EH FH				VA 2021	VA 2020	RA 2019	VA 2021	VA 2020	RA 2019
Investive Gebarung									
SU 33	Summe Einzahlungen investive Gebarung						0,00	0,00	
SU 34	Summe Auszahlungen investive Gebarung						0,00	0,00	
SA2	Saldo (2) Geldfluss aus der Investiven Gebarung (33 – 34)						0,00	0,00	
SA3	Saldo (3) Nettofinanzierungssaldo (Saldo 1 + Saldo 2)						-42.000,00	-50.200,00	
Finanzierungstätigkeit									
SU 35	Summe Einzahlungen aus der Finanzierungstätigkeit						0,00	0,00	
SU 36	Summe Auszahlungen aus der Finanzierungstätigkeit						0,00	0,00	
SA4	Saldo (4) Geldfluss aus der Finanzierungstätigkeit (35 – 36)						0,00	0,00	
SA5	Saldo (5) Geldfluss aus der voranschlagswirksamen Gebarung (Saldo 3 + Saldo 4)						-42.000,00	-50.200,00	
019	Repräsentation								
019000	Repräsentationen								
Operative Gebarung									
SU 21 / 31	Summe Erträge / Einzahlungen operative Gebarung				0,00	0,00	0,00	0,00	
1/019000-723000	Repräsentationsausg.	2225	3225	24	12.800,00	12.800,00	12.800,00	12.800,00	
1/019000-723100	Ehrengaben-Geburtstage	2225	3225	24	11.800,00	11.800,00	11.800,00	11.800,00	
SU 22 / 32	Summe Aufwendungen / Auszahlungen operative Gebarung				24.600,00	24.600,00	24.600,00	24.600,00	
SA 0 / SA 1	(0) Nettoergebnis (21 - 22) / (1) Geldfluss operative Gebarung (31 – 32)				-24.600,00	-24.600,00	-24.600,00	-24.600,00	
SU 23	Summe Haushaltsrücklagen				0,00	0,00	0,00	0,00	
SA00	Nettoergebnis nach Zuw./Entn. Haushaltsrücklagen (Saldo 0 +/- SU23)				-24.600,00	-24.600,00			
Investive Gebarung									
SU 33	Summe Einzahlungen investive Gebarung						0,00	0,00	
SU 34	Summe Auszahlungen investive Gebarung						0,00	0,00	
SA2	Saldo (2) Geldfluss aus der Investiven Gebarung (33 – 34)						0,00	0,00	
SA3	Saldo (3) Nettofinanzierungssaldo (Saldo 1 + Saldo 2)						-24.600,00	-24.600,00	
Finanzierungstätigkeit									
SU 35	Summe Einzahlungen aus der Finanzierungstätigkeit						0,00	0,00	
SU 36	Summe Auszahlungen aus der Finanzierungstätigkeit						0,00	0,00	
SA4	Saldo (4) Geldfluss aus der Finanzierungstätigkeit (35 – 36)						0,00	0,00	
SA5	Saldo (5) Geldfluss aus der voranschlagswirksamen Gebarung (Saldo 3 + Saldo 4)						-24.600,00	-24.600,00	

		MVAG EH	MVAG FH	QU	Ergebnisvoranschlag		RA 2019	Finanzierungsvoranschlag		RA 2019
					VA 2021	VA 2020		VA 2021	VA 2020	
02	Hauptverwaltung									
021	Statistisches Amt									
021000	Statistisches Amt									
Operative Gebarung										
2/021000+816000	Kostenersätze	2114	3114	13	400,00	800,00		400,00	800,00	
SU 21 / 31	Summe Erträge / Einzahlungen operative Gebarung				400,00	800,00		400,00	800,00	
1/021000-510000	Bezüge Vb I	2211	3211	20	100,00	200,00		100,00	200,00	
SU 22 / 32	Summe Aufwendungen / Auszahlungen operative Gebarung				100,00	200,00		100,00	200,00	
SA 0 / SA 1	(0) Nettoergebnis (21 - 22) / (1) Geldfluss operative Gebarung (31 - 32)				300,00	600,00		300,00	600,00	
SU 23	Summe Haushaltsrücklagen				0,00	0,00		0,00	0,00	
SA00	Nettoergebnis nach Zuw./Entn. Haushaltsrücklagen (Saldo 0 +/- SU23)				300,00	600,00				
Investive Gebarung										
SU 33	Summe Einzahlungen investive Gebarung							0,00	0,00	
SU 34	Summe Auszahlungen investive Gebarung							0,00	0,00	
SA2	Saldo (2) Geldfluss aus der Investiven Gebarung (33 - 34)							0,00	0,00	
SA3	Saldo (3) Nettofinanzierungssaldo (Saldo 1 + Saldo 2)							300,00	600,00	
Finanzierungstätigkeit										
SU 35	Summe Einzahlungen aus der Finanzierungstätigkeit							0,00	0,00	
SU 36	Summe Auszahlungen aus der Finanzierungstätigkeit							0,00	0,00	
SA4	Saldo (4) Geldfluss aus der Finanzierungstätigkeit (35 - 36)							0,00	0,00	
SA5	Saldo (5) Geldfluss aus der voranschlagswirksamen Gebarung (Saldo 3 + Saldo 4)							300,00	600,00	
022	Standesamt									
022000	Standesamt- u. Staatsbürgersch. Verband									
Operative Gebarung										
2/022000+816000	Kostenersätze	2114	3114	13	5.400,00	4.800,00		5.400,00	4.800,00	
SU 21 / 31	Summe Erträge / Einzahlungen operative Gebarung				5.400,00	4.800,00		5.400,00	4.800,00	
1/022000-752000	Umlagen	2231	3231	26	50.000,00	50.000,00		50.000,00	50.000,00	
SU 22 / 32	Summe Aufwendungen / Auszahlungen operative Gebarung				50.000,00	50.000,00		50.000,00	50.000,00	
SA 0 / SA 1	(0) Nettoergebnis (21 - 22) / (1) Geldfluss operative Gebarung (31 - 32)				-44.600,00	-45.200,00		-44.600,00	-45.200,00	
SU 23	Summe Haushaltsrücklagen				0,00	0,00		0,00	0,00	
SA00	Nettoergebnis nach Zuw./Entn. Haushaltsrücklagen (Saldo 0 +/- SU23)				-44.600,00	-45.200,00				
Investive Gebarung										
SU 33	Summe Einzahlungen investive Gebarung							0,00	0,00	
SU 34	Summe Auszahlungen investive Gebarung							0,00	0,00	
SA2	Saldo (2) Geldfluss aus der Investiven Gebarung (33 - 34)							0,00	0,00	
SA3	Saldo (3) Nettofinanzierungssaldo (Saldo 1 + Saldo 2)							-44.600,00	-45.200,00	

		MVAG	MVAG	QU	Ergebnisvoranschlag		RA 2019	Finanzierungsvoranschlag		RA 2019
		EH	FH		VA 2021	VA 2020		VA 2021	VA 2020	
Finanzierungstätigkeit										
SU 35	Summe Einzahlungen aus der Finanzierungstätigkeit							0,00	0,00	
SU 36	Summe Auszahlungen aus der Finanzierungstätigkeit							0,00	0,00	
SA4	Saldo (4) Geldfluss aus der Finanzierungstätigkeit (35 – 36)							0,00	0,00	
SA5	Saldo (5) Geldfluss aus der voranschlagswirksamen Gebarung (Saldo 3 + Saldo 4)							-44.600,00	-45.200,00	
024 Wahlamt										
024000 Wahlangelegenheiten										
Operative Gebarung										
2/024000+816000	Kostensätze	2114	3114	13	9.000,00	18.000,00		9.000,00	18.000,00	
SU 21 / 31	Summe Erträge / Einzahlungen operative Gebarung				9.000,00	18.000,00		9.000,00	18.000,00	
1/024000-400000	Geringwertige Wirtschaftsgüter (GWG)	2221	3221	23		2.700,00			2.700,00	
1/024000-456000	Büromaterial	2221	3221	23		8.300,00			8.300,00	
1/024000-510000	Bezüge Vb I	2211	3211	20	2.000,00	9.500,00		2.000,00	9.500,00	
1/024000-511000	Bezüge Vb li	2211	3211	20	500,00	900,00		500,00	900,00	
1/024000-522000	Angestellte nicht ganzjährig beschäftigt	2211	3211	20		700,00			700,00	
1/024000-565000	Mehrleistungsvergütung	2211	3211	20	800,00	3.200,00		800,00	3.200,00	
1/024000-580000	Dienstgeberbeiträge zum Ausgleichsfonds für Familienbeihilfen	2212	3212	20	200,00	300,00		200,00	300,00	
1/024000-582000	DG Sozialversicherung	2212	3212	20	500,00	2.700,00		500,00	2.700,00	
1/024000-680000	Planmäßige Abschreibung	2226			1.300,00	1.200,00				
1/024000-724000	Reisegebühren	2225	3225	24		100,00			100,00	
1/024000-728000	Wahlbehörden	2225	3225	24		1.000,00			1.000,00	
SU 22 / 32	Summe Aufwendungen / Auszahlungen operative Gebarung				5.300,00	30.600,00		4.000,00	29.400,00	
SA 0 / SA 1	(0) Nettoergebnis (21 - 22) / (1) Geldfluss operative Gebarung (31 – 32)				3.700,00	-12.600,00		5.000,00	-11.400,00	
SU 23	Summe Haushaltsrücklagen				0,00	0,00		0,00	0,00	
SA00	Nettoergebnis nach Zuw./Entn. Haushaltsrücklagen (Saldo 0 +/- SU23)				3.700,00	-12.600,00				
Investive Gebarung										
SU 33	Summe Einzahlungen investive Gebarung							0,00	0,00	
1/024000-042000	Amtsausstattung		3415	41					1.100,00	
SU 34	Summe Auszahlungen investive Gebarung							0,00	1.100,00	
SA2	Saldo (2) Geldfluss aus der Investiven Gebarung (33 – 34)							0,00	-1.100,00	
SA3	Saldo (3) Nettofinanzierungssaldo (Saldo 1 + Saldo 2)							5.000,00	-12.500,00	
Finanzierungstätigkeit										
SU 35	Summe Einzahlungen aus der Finanzierungstätigkeit							0,00	0,00	
SU 36	Summe Auszahlungen aus der Finanzierungstätigkeit							0,00	0,00	
SA4	Saldo (4) Geldfluss aus der Finanzierungstätigkeit (35 – 36)							0,00	0,00	

		MVAG	MVAG	QU	Ergebnisvoranschlag		Finanzierungsvoranschlag			
		EH	FH		VA 2021	VA 2020	RA 2019	VA 2021	VA 2020	RA 2019
SA5	Saldo (5) Geldfluss aus der voranschlagswirksamen Gebarung (Saldo 3 + Saldo 4)							5.000,00	-12.500,00	
03	Bauverwaltung									
031	Amt für Raumordnung und Raumplanung									
031000	Raumordnung und Raumplanung									
Operative Gebarung										
SU 21 / 31	Summe Erträge / Einzahlungen operative Gebarung				0,00	0,00		0,00	0,00	
1/031000-680000	Planmäßige Abschreibung	2226			13.800,00	5.000,00				
1/031000-728000	Ausgaben	2225	3225	24	600,00	1.000,00		600,00	1.000,00	
SU 22 / 32	Summe Aufwendungen / Auszahlungen operative Gebarung				14.400,00	6.000,00		600,00	1.000,00	
SA 0 / SA 1	(0) Nettoergebnis (21 - 22) / (1) Geldfluss operative Gebarung (31 – 32)				-14.400,00	-6.000,00		-600,00	-1.000,00	
SU 23	Summe Haushaltsrücklagen				0,00	0,00		0,00	0,00	
SA00	Nettoergebnis nach Zuw./Entn. Haushaltsrücklagen (Saldo 0 +/- SU23)				-14.400,00	-6.000,00				
Investive Gebarung										
SU 33	Summe Einzahlungen investive Gebarung							0,00	0,00	
1/031000-070000	Aktivierungsfähige Rechte (immaterielle Vermögenswerte)		3411	42				40.000,00	40.000,00	
SU 34	Summe Auszahlungen investive Gebarung							40.000,00	40.000,00	
SA2	Saldo (2) Geldfluss aus der Investiven Gebarung (33 – 34)							-40.000,00	-40.000,00	
SA3	Saldo (3) Nettofinanzierungssaldo (Saldo 1 + Saldo 2)							-40.600,00	-41.000,00	
Finanzierungstätigkeit										
SU 35	Summe Einzahlungen aus der Finanzierungstätigkeit							0,00	0,00	
SU 36	Summe Auszahlungen aus der Finanzierungstätigkeit							0,00	0,00	
SA4	Saldo (4) Geldfluss aus der Finanzierungstätigkeit (35 – 36)							0,00	0,00	
SA5	Saldo (5) Geldfluss aus der voranschlagswirksamen Gebarung (Saldo 3 + Saldo 4)							-40.600,00	-41.000,00	
032	Vermessungsamt									
032000	Vermessungswesen									
Operative Gebarung										
SU 21 / 31	Summe Erträge / Einzahlungen operative Gebarung				0,00	0,00		0,00	0,00	
1/032000-728000	Ausgaben	2225	3225	24	2.500,00	3.600,00		2.500,00	3.600,00	
SU 22 / 32	Summe Aufwendungen / Auszahlungen operative Gebarung				2.500,00	3.600,00		2.500,00	3.600,00	
SA 0 / SA 1	(0) Nettoergebnis (21 - 22) / (1) Geldfluss operative Gebarung (31 – 32)				-2.500,00	-3.600,00		-2.500,00	-3.600,00	
SU 23	Summe Haushaltsrücklagen				0,00	0,00		0,00	0,00	
SA00	Nettoergebnis nach Zuw./Entn. Haushaltsrücklagen (Saldo 0 +/- SU23)				-2.500,00	-3.600,00				
Investive Gebarung										
SU 33	Summe Einzahlungen investive Gebarung							0,00	0,00	

MVAG				Ergebnisvoranschlag		Finanzierungsvoranschlag			
	EH	FH	QU	VA 2021	VA 2020	RA 2019	VA 2021	VA 2020	RA 2019
SU 34	Summe Auszahlungen investive Gebarung						0,00	0,00	
SA2	Saldo (2) Geldfluss aus der Investiven Gebarung (33 – 34)						0,00	0,00	
SA3	Saldo (3) Nettofinanzierungssaldo (Saldo 1 + Saldo 2)						-2.500,00	-3.600,00	
Finanzierungstätigkeit									
SU 35	Summe Einzahlungen aus der Finanzierungstätigkeit						0,00	0,00	
SU 36	Summe Auszahlungen aus der Finanzierungstätigkeit						0,00	0,00	
SA4	Saldo (4) Geldfluss aus der Finanzierungstätigkeit (35 – 36)						0,00	0,00	
SA5	Saldo (5) Geldfluss aus der voranschlagswirksamen Gebarung (Saldo 3 + Saldo 4)						-2.500,00	-3.600,00	
06	Sonstige Maßnahmen								
060	Beiträge an Verbände, Vereine oder sonstige Organisationen								
060000	Beiträge an Verbände, Vereine und sonstige Organisationen								
Operative Gebarung									
SU 21 / 31	Summe Erträge / Einzahlungen operative Gebarung			0,00	0,00		0,00	0,00	
1/060000-726000	Beiträge	2225	3225 24	95.000,00	105.000,00		95.000,00	105.000,00	
SU 22 / 32	Summe Aufwendungen / Auszahlungen operative Gebarung			95.000,00	105.000,00		95.000,00	105.000,00	
SA 0 / SA 1	(0) Nettoergebnis (21 - 22) / (1) Geldfluss operative Gebarung (31 – 32)			-95.000,00	-105.000,00		-95.000,00	-105.000,00	
SU 23	Summe Haushaltsrücklagen			0,00	0,00		0,00	0,00	
SA00	Nettoergebnis nach Zuw./Entn. Haushaltsrücklagen (Saldo 0 +/- SU23)			-95.000,00	-105.000,00				
Investive Gebarung									
SU 33	Summe Einzahlungen investive Gebarung						0,00	0,00	
SU 34	Summe Auszahlungen investive Gebarung						0,00	0,00	
SA2	Saldo (2) Geldfluss aus der Investiven Gebarung (33 – 34)						0,00	0,00	
SA3	Saldo (3) Nettofinanzierungssaldo (Saldo 1 + Saldo 2)						-95.000,00	-105.000,00	
Finanzierungstätigkeit									
SU 35	Summe Einzahlungen aus der Finanzierungstätigkeit						0,00	0,00	
SU 36	Summe Auszahlungen aus der Finanzierungstätigkeit						0,00	0,00	
SA4	Saldo (4) Geldfluss aus der Finanzierungstätigkeit (35 – 36)						0,00	0,00	
SA5	Saldo (5) Geldfluss aus der voranschlagswirksamen Gebarung (Saldo 3 + Saldo 4)						-95.000,00	-105.000,00	
069	Förderung anderer Rechtsträger								
069000	Förderung anderer Rechtsträger								
Operative Gebarung									
SU 21 / 31	Summe Erträge / Einzahlungen operative Gebarung			0,00	0,00		0,00	0,00	
1/069000-728001	Reinigung Bezirkshauptmannschaft	2225	3225 24	11.900,00	11.700,00		11.900,00	11.700,00	
SU 22 / 32	Summe Aufwendungen / Auszahlungen operative Gebarung			11.900,00	11.700,00		11.900,00	11.700,00	
SA 0 / SA 1	(0) Nettoergebnis (21 - 22) / (1) Geldfluss operative Gebarung (31 – 32)			-11.900,00	-11.700,00		-11.900,00	-11.700,00	

		MVAG EH	MVAG FH	QU	Ergebnisvoranschlag		RA 2019	Finanzierungsvoranschlag		RA 2019
					VA 2021	VA 2020		VA 2021	VA 2020	
SU 23	Summe Haushaltsrücklagen				0,00	0,00		0,00	0,00	
SA00	Nettoergebnis nach Zuw./Entn. Haushaltsrücklagen (Saldo 0 +/- SU23)				-11.900,00	-11.700,00				
Investive Gebarung										
SU 33	Summe Einzahlungen investive Gebarung							0,00	0,00	
SU 34	Summe Auszahlungen investive Gebarung							0,00	0,00	
SA2	Saldo (2) Geldfluss aus der Investiven Gebarung (33 – 34)							0,00	0,00	
SA3	Saldo (3) Nettofinanzierungssaldo (Saldo 1 + Saldo 2)							-11.900,00	-11.700,00	
Finanzierungstätigkeit										
SU 35	Summe Einzahlungen aus der Finanzierungstätigkeit							0,00	0,00	
SU 36	Summe Auszahlungen aus der Finanzierungstätigkeit							0,00	0,00	
SA4	Saldo (4) Geldfluss aus der Finanzierungstätigkeit (35 – 36)							0,00	0,00	
SA5	Saldo (5) Geldfluss aus der voranschlagswirksamen Gebarung (Saldo 3 + Saldo 4)							-11.900,00	-11.700,00	
08	Pensionen (soweit nicht aufgeteilt)									
080	Pensionen (soweit nicht aufgeteilt)									
080000	Pensionen									
Operative Gebarung										
SU 21 / 31	Summe Erträge / Einzahlungen operative Gebarung				0,00	0,00		0,00	0,00	
1/080000-752000	Beiträge	2231	3231	26	393.500,00	385.800,00		393.500,00	385.800,00	
SU 22 / 32	Summe Aufwendungen / Auszahlungen operative Gebarung				393.500,00	385.800,00		393.500,00	385.800,00	
SA 0 / SA 1	(0) Nettoergebnis (21 - 22) / (1) Geldfluss operative Gebarung (31 – 32)				-393.500,00	-385.800,00		-393.500,00	-385.800,00	
SU 23	Summe Haushaltsrücklagen				0,00	0,00		0,00	0,00	
SA00	Nettoergebnis nach Zuw./Entn. Haushaltsrücklagen (Saldo 0 +/- SU23)				-393.500,00	-385.800,00				
Investive Gebarung										
SU 33	Summe Einzahlungen investive Gebarung							0,00	0,00	
SU 34	Summe Auszahlungen investive Gebarung							0,00	0,00	
SA2	Saldo (2) Geldfluss aus der Investiven Gebarung (33 – 34)							0,00	0,00	
SA3	Saldo (3) Nettofinanzierungssaldo (Saldo 1 + Saldo 2)							-393.500,00	-385.800,00	
Finanzierungstätigkeit										
SU 35	Summe Einzahlungen aus der Finanzierungstätigkeit							0,00	0,00	
SU 36	Summe Auszahlungen aus der Finanzierungstätigkeit							0,00	0,00	
SA4	Saldo (4) Geldfluss aus der Finanzierungstätigkeit (35 – 36)							0,00	0,00	
SA5	Saldo (5) Geldfluss aus der voranschlagswirksamen Gebarung (Saldo 3 + Saldo 4)							-393.500,00	-385.800,00	

		MVAG	MVAG	QU	Ergebnisvoranschlag		Finanzierungsvoranschlag			
		EH	FH		VA 2021	VA 2020	RA 2019	VA 2021	VA 2020	RA 2019
09	Personalbetreuung									
090	Bezugsvorschüsse und Darlehen									
090000	Bezugsvorschüsse und Darlehen									
Operative Gebarung										
SU 21 / 31	Summe Erträge / Einzahlungen operative Gebarung				0,00	0,00		0,00	0,00	
SU 22 / 32	Summe Aufwendungen / Auszahlungen operative Gebarung				0,00	0,00		0,00	0,00	
SA 0 / SA 1	(0) Nettoergebnis (21 - 22) / (1) Geldfluss operative Gebarung (31 – 32)				0,00	0,00		0,00	0,00	
SU 23	Summe Haushaltsrücklagen				0,00	0,00		0,00	0,00	
SA00	Nettoergebnis nach Zuw./Entn. Haushaltsrücklagen (Saldo 0 +/- SU23)				0,00	0,00				
Investive Gebarung										
2/090000+273000	Bezugsvorschuss- Rückzahlungen		3325	53				2.000,00	1.700,00	
SU 33	Summe Einzahlungen investive Gebarung							2.000,00	1.700,00	
1/090000-273000	Bezugsvorschüsse		3425	63				3.000,00	2.500,00	
SU 34	Summe Auszahlungen investive Gebarung							3.000,00	2.500,00	
SA2	Saldo (2) Geldfluss aus der Investiven Gebarung (33 – 34)							-1.000,00	-800,00	
SA3	Saldo (3) Nettofinanzierungssaldo (Saldo 1 + Saldo 2)							-1.000,00	-800,00	
Finanzierungstätigkeit										
SU 35	Summe Einzahlungen aus der Finanzierungstätigkeit							0,00	0,00	
SU 36	Summe Auszahlungen aus der Finanzierungstätigkeit							0,00	0,00	
SA4	Saldo (4) Geldfluss aus der Finanzierungstätigkeit (35 – 36)							0,00	0,00	
SA5	Saldo (5) Geldfluss aus der voranschlagswirksamen Gebarung (Saldo 3 + Saldo 4)							-1.000,00	-800,00	
091	Personalausbildung und Personalfortbildung									
091000	Personalausbildung und Personalfortbildung									
Operative Gebarung										
SU 21 / 31	Summe Erträge / Einzahlungen operative Gebarung				0,00	0,00		0,00	0,00	
1/091000-563000	Sonstige Aufwands- Entschädigungen	2213	3213	20	12.700,00	12.500,00		12.700,00	12.500,00	
SU 22 / 32	Summe Aufwendungen / Auszahlungen operative Gebarung				12.700,00	12.500,00		12.700,00	12.500,00	
SA 0 / SA 1	(0) Nettoergebnis (21 - 22) / (1) Geldfluss operative Gebarung (31 – 32)				-12.700,00	-12.500,00		-12.700,00	-12.500,00	
SU 23	Summe Haushaltsrücklagen				0,00	0,00		0,00	0,00	
SA00	Nettoergebnis nach Zuw./Entn. Haushaltsrücklagen (Saldo 0 +/- SU23)				-12.700,00	-12.500,00				
Investive Gebarung										
SU 33	Summe Einzahlungen investive Gebarung							0,00	0,00	
SU 34	Summe Auszahlungen investive Gebarung							0,00	0,00	
SA2	Saldo (2) Geldfluss aus der Investiven Gebarung (33 – 34)							0,00	0,00	
SA3	Saldo (3) Nettofinanzierungssaldo (Saldo 1 + Saldo 2)							-12.700,00	-12.500,00	

		MVAG	MVAG	QU	Ergebnisvoranschlag			Finanzierungsvoranschlag		
		EH	FH		VA 2021	VA 2020	RA 2019	VA 2021	VA 2020	RA 2019
Finanzierungstätigkeit										
SU 35	Summe Einzahlungen aus der Finanzierungstätigkeit							0,00	0,00	
SU 36	Summe Auszahlungen aus der Finanzierungstätigkeit							0,00	0,00	
SA4	Saldo (4) Geldfluss aus der Finanzierungstätigkeit (35 – 36)							0,00	0,00	
SA5	Saldo (5) Geldfluss aus der voranschlagswirksamen Gebarung (Saldo 3 + Saldo 4)							-12.700,00	-12.500,00	

MVAG MVAG QU					Ergebnisvoranschlag		Finanzierungsvoranschlag			
					VA 2021	VA 2020	RA 2019	VA 2021	VA 2020	RA 2019
1 Öffentliche Ordnung und Sicherheit										
12	Sicherheitspolizei									
120	Allgemeine Angelegenheiten									
120000	Allgemeine Angelegenheiten									
Operative Gebarung										
SU 21 / 31	Summe Erträge / Einzahlungen operative Gebarung				0,00	0,00		0,00	0,00	
1/120000-728000	Präventionsmaßnahmen	2225	3225	24	200,00	200,00		200,00	200,00	
SU 22 / 32	Summe Aufwendungen / Auszahlungen operative Gebarung				200,00	200,00		200,00	200,00	
SA 0 / SA 1	(0) Nettoergebnis (21 - 22) / (1) Geldfluss operative Gebarung (31 – 32)				-200,00	-200,00		-200,00	-200,00	
SU 23	Summe Haushaltsrücklagen				0,00	0,00		0,00	0,00	
SA00	Nettoergebnis nach Zuw./Entn. Haushaltsrücklagen (Saldo 0 +/- SU23)				-200,00	-200,00				
Investive Gebarung										
SU 33	Summe Einzahlungen investive Gebarung							0,00	0,00	
SU 34	Summe Auszahlungen investive Gebarung							0,00	0,00	
SA2	Saldo (2) Geldfluss aus der Investiven Gebarung (33 – 34)							0,00	0,00	
SA3	Saldo (3) Nettofinanzierungssaldo (Saldo 1 + Saldo 2)							-200,00	-200,00	
Finanzierungstätigkeit										
SU 35	Summe Einzahlungen aus der Finanzierungstätigkeit							0,00	0,00	
SU 36	Summe Auszahlungen aus der Finanzierungstätigkeit							0,00	0,00	
SA4	Saldo (4) Geldfluss aus der Finanzierungstätigkeit (35 – 36)							0,00	0,00	
SA5	Saldo (5) Geldfluss aus der voranschlagswirksamen Gebarung (Saldo 3 + Saldo 4)							-200,00	-200,00	
13	Sonderpolizei									
131	Bau- und Feuerpolizei									
131000	Bau- und Feuerpolizei									
Operative Gebarung										
2/131000+816000	Kostenersätze Sachverständige	2114	3114	13	25.000,00	30.000,00		25.000,00	30.000,00	
SU 21 / 31	Summe Erträge / Einzahlungen operative Gebarung				25.000,00	30.000,00		25.000,00	30.000,00	
1/131000-640000	Sachverständigenkosten	2222	3222	24	61.200,00	60.000,00		61.200,00	60.000,00	
1/131000-640100	Sachverst. Gestaltungsbeirat	2222	3222	24	5.000,00	5.000,00		5.000,00	5.000,00	
SU 22 / 32	Summe Aufwendungen / Auszahlungen operative Gebarung				66.200,00	65.000,00		66.200,00	65.000,00	
SA 0 / SA 1	(0) Nettoergebnis (21 - 22) / (1) Geldfluss operative Gebarung (31 – 32)				-41.200,00	-35.000,00		-41.200,00	-35.000,00	
SU 23	Summe Haushaltsrücklagen				0,00	0,00		0,00	0,00	
SA00	Nettoergebnis nach Zuw./Entn. Haushaltsrücklagen (Saldo 0 +/- SU23)				-41.200,00	-35.000,00				

MVAG MVAG QU					Ergebnisvoranschlag			Finanzierungsvoranschlag		
EH FH					VA 2021	VA 2020	RA 2019	VA 2021	VA 2020	RA 2019
Investive Gebarung										
SU 33	Summe Einzahlungen investive Gebarung							0,00	0,00	
SU 34	Summe Auszahlungen investive Gebarung							0,00	0,00	
SA2	Saldo (2) Geldfluss aus der Investiven Gebarung (33 – 34)							0,00	0,00	
SA3	Saldo (3) Nettofinanzierungssaldo (Saldo 1 + Saldo 2)							-41.200,00	-35.000,00	
Finanzierungstätigkeit										
SU 35	Summe Einzahlungen aus der Finanzierungstätigkeit							0,00	0,00	
SU 36	Summe Auszahlungen aus der Finanzierungstätigkeit							0,00	0,00	
SA4	Saldo (4) Geldfluss aus der Finanzierungstätigkeit (35 – 36)							0,00	0,00	
SA5	Saldo (5) Geldfluss aus der voranschlagswirksamen Gebarung (Saldo 3 + Saldo 4)							-41.200,00	-35.000,00	
133	Veterinärpolizei									
133000	Veterinärpolizei									
Operative Gebarung										
SU 21 / 31	Summe Erträge / Einzahlungen operative Gebarung				0,00	0,00		0,00	0,00	
1/133000-413000	Hundemarken u. Zubehör	2221	3221	23	200,00	200,00		200,00	200,00	
SU 22 / 32	Summe Aufwendungen / Auszahlungen operative Gebarung				200,00	200,00		200,00	200,00	
SA 0 / SA 1	(0) Nettoergebnis (21 - 22) / (1) Geldfluss operative Gebarung (31 – 32)				-200,00	-200,00		-200,00	-200,00	
SU 23	Summe Haushaltsrücklagen				0,00	0,00		0,00	0,00	
SA00	Nettoergebnis nach Zuw./Entn. Haushaltsrücklagen (Saldo 0 +/- SU23)				-200,00	-200,00				
Investive Gebarung										
SU 33	Summe Einzahlungen investive Gebarung							0,00	0,00	
SU 34	Summe Auszahlungen investive Gebarung							0,00	0,00	
SA2	Saldo (2) Geldfluss aus der Investiven Gebarung (33 – 34)							0,00	0,00	
SA3	Saldo (3) Nettofinanzierungssaldo (Saldo 1 + Saldo 2)							-200,00	-200,00	
Finanzierungstätigkeit										
SU 35	Summe Einzahlungen aus der Finanzierungstätigkeit							0,00	0,00	
SU 36	Summe Auszahlungen aus der Finanzierungstätigkeit							0,00	0,00	
SA4	Saldo (4) Geldfluss aus der Finanzierungstätigkeit (35 – 36)							0,00	0,00	
SA5	Saldo (5) Geldfluss aus der voranschlagswirksamen Gebarung (Saldo 3 + Saldo 4)							-200,00	-200,00	

		MVAG	MVAG	QU	Ergebnisvoranschlag		RA 2019	Finanzierungsvoranschlag		RA 2019
		EH	FH		VA 2021	VA 2020		VA 2021	VA 2020	
16	Feuerwehrwesen									
163	Freiwillige Feuerwehren									
163000	Freiwillige Feuerwehren									
Operative Gebarung										
2/163000+810000	Einnahmen Atemschutzwerkstatt	2114	3114	13	7.000,00	7.000,00		7.000,00	7.000,00	
SU 21 / 31	Summe Erträge / Einzahlungen operative Gebarung				7.000,00	7.000,00		7.000,00	7.000,00	
1/163000-680000	Planmäßige Abschreibung	2226			4.100,00					
1/163000-754000	Laufende Transferzahlungen an sonstige Träger des öffentl. Rechts	2231	3231	26	14.500,00	14.300,00		14.500,00	14.300,00	
1/163000-757000	Parkgebühren Flohmarkt	2234	3234	27		2.500,00			2.500,00	
SU 22 / 32	Summe Aufwendungen / Auszahlungen operative Gebarung				18.600,00	16.800,00		14.500,00	16.800,00	
SA 0 / SA 1	(0) Nettoergebnis (21 - 22) / (1) Geldfluss operative Gebarung (31 - 32)				-11.600,00	-9.800,00		-7.500,00	-9.800,00	
SU 23	Summe Haushaltsrücklagen				0,00	0,00		0,00	0,00	
SA00	Nettoergebnis nach Zuw./Entn. Haushaltsrücklagen (Saldo 0 +/- SU23)				-11.600,00	-9.800,00				
Investive Gebarung										
2/163000+305000	Kapitaltransferzahlung Umweltfonds (Flughafen)		3333	34					71.000,00	
SU 33	Summe Einzahlungen investive Gebarung							0,00	71.000,00	
1/163000-042000	Atemschutzwerkstatt		3415	41					71.000,00	
SU 34	Summe Auszahlungen investive Gebarung							0,00	71.000,00	
SA2	Saldo (2) Geldfluss aus der Investiven Gebarung (33 - 34)							0,00	0,00	
SA3	Saldo (3) Nettofinanzierungssaldo (Saldo 1 + Saldo 2)							-7.500,00	-9.800,00	
Finanzierungstätigkeit										
SU 35	Summe Einzahlungen aus der Finanzierungstätigkeit							0,00	0,00	
SU 36	Summe Auszahlungen aus der Finanzierungstätigkeit							0,00	0,00	
SA4	Saldo (4) Geldfluss aus der Finanzierungstätigkeit (35 - 36)							0,00	0,00	
SA5	Saldo (5) Geldfluss aus der voranschlagswirksamen Gebarung (Saldo 3 + Saldo 4)							-7.500,00	-9.800,00	
163010	FF Groß-Enzersdorf									
Operative Gebarung										
2/163010+813000	Erträge aus der Auflösung von Investitionszuschüssen (Kapitaltransfers)	2127			2.700,00	2.700,00				
SU 21 / 31	Summe Erträge / Einzahlungen operative Gebarung				2.700,00	2.700,00		0,00	0,00	
1/163010-452000	Treibstoffe	2221	3221	23	4.700,00	4.700,00		4.700,00	4.700,00	
1/163010-600000	Strom	2222	3222	24	4.200,00	4.300,00		4.200,00	4.300,00	
1/163010-600100	Gas	2222	3222	24	6.100,00	6.000,00		6.100,00	6.000,00	
1/163010-600200	Wasser	2222	3222	24	600,00	600,00		600,00	600,00	
1/163010-614000	Instandhaltung von Gebäuden	2224	3224	24	4.500,00	6.500,00		4.500,00	6.500,00	

		MVAG	MVAG	QU	Ergebnisvoranschlag		RA 2019	Finanzierungsvoranschlag		RA 2019
		EH	FH		VA 2021	VA 2020		VA 2021	VA 2020	
1/163010-631000	Telekommunikationsdienste	2222	3222	24	2.600,00	2.500,00		2.600,00	2.500,00	
1/163010-670000	Versicherungen	2222	3222	24	9.300,00	9.000,00		9.300,00	9.000,00	
1/163010-680000	Planmäßige Abschreibung	2226			10.900,00	15.000,00				
1/163010-754000	Subventionen	2231	3231	26	5.500,00	5.000,00		5.500,00	5.000,00	
1/163010-754100	Subv. Anschaffungen	2231	3231	26	10.000,00	10.400,00		10.000,00	10.400,00	
1/163010-754200	Subv. Instandh. Fahrzeuge	2231	3231	26	20.000,00	20.000,00		20.000,00	20.000,00	
SU 22 / 32	Summe Aufwendungen / Auszahlungen operative Gebarung				78.400,00	84.000,00		67.500,00	69.000,00	
SA 0 / SA 1	(0) Nettoergebnis (21 - 22) / (1) Geldfluss operative Gebarung (31 - 32)				-75.700,00	-81.300,00		-67.500,00	-69.000,00	
SU 23	Summe Haushaltsrücklagen				0,00	0,00		0,00	0,00	
SA00	Nettoergebnis nach Zuw./Entn. Haushaltsrücklagen (Saldo 0 +/- SU23)				-75.700,00	-81.300,00				
Investive Gebarung										
SU 33	Summe Einzahlungen investive Gebarung							0,00	0,00	
SU 34	Summe Auszahlungen investive Gebarung							0,00	0,00	
SA2	Saldo (2) Geldfluss aus der Investiven Gebarung (33 - 34)							0,00	0,00	
SA3	Saldo (3) Nettofinanzierungssaldo (Saldo 1 + Saldo 2)							-67.500,00	-69.000,00	
Finanzierungstätigkeit										
SU 35	Summe Einzahlungen aus der Finanzierungstätigkeit							0,00	0,00	
SU 36	Summe Auszahlungen aus der Finanzierungstätigkeit							0,00	0,00	
SA4	Saldo (4) Geldfluss aus der Finanzierungstätigkeit (35 - 36)							0,00	0,00	
SA5	Saldo (5) Geldfluss aus der voranschlagswirksamen Gebarung (Saldo 3 + Saldo 4)							-67.500,00	-69.000,00	
163011 Kfz FF Groß-Enzersdorf										
Operative Gebarung										
6/163011+828000	Rückersatz USt	2116	3116	18	75.000,00			75.000,00		
6/163011+871000	Kapitaltransfers aus Gemeinde-Bedarfszuweisungsmittel	2121	3121	33	50.000,00			50.000,00		
SU 21 / 31	Summe Erträge / Einzahlungen operative Gebarung				125.000,00	0,00		125.000,00	0,00	
SU 22 / 32	Summe Aufwendungen / Auszahlungen operative Gebarung				0,00	0,00		0,00	0,00	
SA 0 / SA 1	(0) Nettoergebnis (21 - 22) / (1) Geldfluss operative Gebarung (31 - 32)				125.000,00	0,00		125.000,00	0,00	
SU 23	Summe Haushaltsrücklagen				0,00	0,00		0,00	0,00	
SA00	Nettoergebnis nach Zuw./Entn. Haushaltsrücklagen (Saldo 0 +/- SU23)				125.000,00	0,00				
Investive Gebarung										
6/163011+303000	Förderung FW-Verband		3331	33				125.000,00		
6/163011+305000	Kapitaltransfers von Umweltfonds		3333	34				75.000,00		
6/163011+307000	Beitrag FF Groß-Enzersdorf		3334	34				125.000,00		
SU 33	Summe Einzahlungen investive Gebarung							325.000,00	0,00	
5/163011-040000	Fahrzeuge		3414	41				450.000,00		
SU 34	Summe Auszahlungen investive Gebarung							450.000,00	0,00	

MVAG					Ergebnisvoranschlag		Finanzierungsvoranschlag			
EH					VA 2021	VA 2020	RA 2019	VA 2021	VA 2020	RA 2019
SA2	Saldo (2) Geldfluss aus der Investiven Gebarung (33 – 34)							-125.000,00	0,00	
SA3	Saldo (3) Nettofinanzierungssaldo (Saldo 1 + Saldo 2)							0,00	0,00	
Finanzierungstätigkeit										
SU 35	Summe Einzahlungen aus der Finanzierungstätigkeit							0,00	0,00	
SU 36	Summe Auszahlungen aus der Finanzierungstätigkeit							0,00	0,00	
SA4	Saldo (4) Geldfluss aus der Finanzierungstätigkeit (35 – 36)							0,00	0,00	
SA5	Saldo (5) Geldfluss aus der voranschlagswirksamen Gebarung (Saldo 3 + Saldo 4)							0,00	0,00	
163020 FF Franzensdorf										
Operative Gebarung										
2/163020+813000	Erträge aus der Auflösung von Investitionszuschüssen (Kapitaltransfers)	2127			16.600,00	15.700,00				
SU 21 / 31	Summe Erträge / Einzahlungen operative Gebarung				16.600,00	15.700,00		0,00	0,00	
1/163020-452000	Treibstoffe	2221	3221	23	300,00	300,00		300,00	300,00	
1/163020-600000	Strom	2222	3222	24	1.000,00	1.000,00		1.000,00	1.000,00	
1/163020-600100	Gas	2222	3222	24	1.000,00	1.000,00		1.000,00	1.000,00	
1/163020-600200	Wasser	2222	3222	24	300,00	300,00		300,00	300,00	
1/163020-614000	Instandhaltung von Gebäuden	2224	3224	24	1.600,00	1.600,00		1.600,00	1.600,00	
1/163020-631000	Telekommunikationsdienste	2222	3222	24	900,00	800,00		900,00	800,00	
1/163020-670000	Versicherungen	2222	3222	24	1.900,00	1.900,00		1.900,00	1.900,00	
1/163020-680000	Planmäßige Abschreibung	2226			38.500,00	38.500,00				
1/163020-754000	Subventionen	2231	3231	26	1.500,00	1.500,00		1.500,00	1.500,00	
1/163020-754100	Subv. Anschaffungen	2231	3231	26	3.000,00	2.200,00		3.000,00	2.200,00	
1/163020-754200	Subv. Instandh. Fahrzeuge	2231	3231	26	1.500,00	1.500,00		1.500,00	1.500,00	
SU 22 / 32	Summe Aufwendungen / Auszahlungen operative Gebarung				51.500,00	50.600,00		13.000,00	12.100,00	
SA 0 / SA 1	(0) Nettoergebnis (21 - 22) / (1) Geldfluss operative Gebarung (31 – 32)				-34.900,00	-34.900,00		-13.000,00	-12.100,00	
SU 23	Summe Haushaltsrücklagen				0,00	0,00		0,00	0,00	
SA00	Nettoergebnis nach Zuw./Entn. Haushaltsrücklagen (Saldo 0 +/- SU23)				-34.900,00	-34.900,00				
Investive Gebarung										
SU 33	Summe Einzahlungen investive Gebarung							0,00	0,00	
SU 34	Summe Auszahlungen investive Gebarung							0,00	0,00	
SA2	Saldo (2) Geldfluss aus der Investiven Gebarung (33 – 34)							0,00	0,00	
SA3	Saldo (3) Nettofinanzierungssaldo (Saldo 1 + Saldo 2)							-13.000,00	-12.100,00	
Finanzierungstätigkeit										
SU 35	Summe Einzahlungen aus der Finanzierungstätigkeit							0,00	0,00	
SU 36	Summe Auszahlungen aus der Finanzierungstätigkeit							0,00	0,00	
SA4	Saldo (4) Geldfluss aus der Finanzierungstätigkeit (35 – 36)							0,00	0,00	

		MVAG	MVAG	QU	Ergebnisvoranschlag		Finanzierungsvoranschlag			
		EH	FH		VA 2021	VA 2020	RA 2019	VA 2021	VA 2020	RA 2019
SA5	Saldo (5) Geldfluss aus der voranschlagswirksamen Gebarung (Saldo 3 + Saldo 4)							-13.000,00	-12.100,00	
163021	Kfz FF Franzensdorf									
Operative Gebarung										
6/163021+828000	Rückersatz USt	2116	3116	18		12.700,00			12.700,00	
2/163021+829960	Übernahme IST-Fehlbetrag 2019	2116	3116	18		33.800,00			33.800,00	
SU 21 / 31	Summe Erträge / Einzahlungen operative Gebarung				0,00	46.500,00		0,00	46.500,00	
5/163021-729960	Übernahme IST-Fehlbetrag 2019	2225	3225	24		33.800,00			33.800,00	
SU 22 / 32	Summe Aufwendungen / Auszahlungen operative Gebarung				0,00	33.800,00		0,00	33.800,00	
SA 0 / SA 1	(0) Nettoergebnis (21 - 22) / (1) Geldfluss operative Gebarung (31 – 32)				0,00	12.700,00		0,00	12.700,00	
SU 23	Summe Haushaltsrücklagen				0,00	0,00		0,00	0,00	
SA00	Nettoergebnis nach Zuw./Entn. Haushaltsrücklagen (Saldo 0 +/- SU23)				0,00	12.700,00				
Investive Gebarung										
6/163021+303000	Förderung FW-Verband		3331	33					7.000,00	
6/163021+307000	Beitrag FF Franzensdorf		3334	34					14.100,00	
SU 33	Summe Einzahlungen investive Gebarung							0,00	21.100,00	
SU 34	Summe Auszahlungen investive Gebarung							0,00	0,00	
SA2	Saldo (2) Geldfluss aus der Investiven Gebarung (33 – 34)							0,00	21.100,00	
SA3	Saldo (3) Nettofinanzierungssaldo (Saldo 1 + Saldo 2)							0,00	33.800,00	
Finanzierungstätigkeit										
SU 35	Summe Einzahlungen aus der Finanzierungstätigkeit							0,00	0,00	
SU 36	Summe Auszahlungen aus der Finanzierungstätigkeit							0,00	0,00	
SA4	Saldo (4) Geldfluss aus der Finanzierungstätigkeit (35 – 36)							0,00	0,00	
SA5	Saldo (5) Geldfluss aus der voranschlagswirksamen Gebarung (Saldo 3 + Saldo 4)							0,00	33.800,00	
163030	FF Mühlleiten									
Operative Gebarung										
SU 21 / 31	Summe Erträge / Einzahlungen operative Gebarung				0,00	0,00		0,00	0,00	
1/163030-452000	Treibstoffe	2221	3221	23	900,00	1.100,00		900,00	1.100,00	
1/163030-600000	Strom	2222	3222	24	1.000,00	1.000,00		1.000,00	1.000,00	
1/163030-600100	Gas	2222	3222	24	1.500,00	1.500,00		1.500,00	1.500,00	
1/163030-614000	Instandhaltung von Gebäuden	2224	3224	24	2.500,00	1.900,00		2.500,00	1.900,00	
1/163030-631000	Telekommunikationsdienste	2222	3222	24	1.000,00	1.000,00		1.000,00	1.000,00	
1/163030-670000	Versicherungen	2222	3222	24	1.500,00	1.500,00		1.500,00	1.500,00	
1/163030-680000	Planmäßige Abschreibung	2226			300,00	300,00				
1/163030-754000	Subventionen	2231	3231	26	1.500,00	1.000,00		1.500,00	1.000,00	
1/163030-754100	Subv. Anschaffungen	2231	3231	26	3.000,00	4.100,00		3.000,00	4.100,00	

		MVAG	MVAG	QU	Ergebnisvoranschlag		Finanzierungsvoranschlag			
		EH	FH		VA 2021	VA 2020	RA 2019	VA 2021	VA 2020	RA 2019
1/163030-754200	Subv. Instandh. Fahrzeuge	2231	3231	26	2.700,00	2.700,00		2.700,00	2.700,00	
SU 22 / 32	Summe Aufwendungen / Auszahlungen operative Gebarung				15.900,00	16.100,00		15.600,00	15.800,00	
SA 0 / SA 1	(0) Nettoergebnis (21 - 22) / (1) Geldfluss operative Gebarung (31 – 32)				-15.900,00	-16.100,00		-15.600,00	-15.800,00	
SU 23	Summe Haushaltsrücklagen				0,00	0,00		0,00	0,00	
SA00	Nettoergebnis nach Zuw./Entn. Haushaltsrücklagen (Saldo 0 +/- SU23)				-15.900,00	-16.100,00				
Investive Gebarung										
SU 33	Summe Einzahlungen investive Gebarung							0,00	0,00	
SU 34	Summe Auszahlungen investive Gebarung							0,00	0,00	
SA2	Saldo (2) Geldfluss aus der Investiven Gebarung (33 – 34)							0,00	0,00	
SA3	Saldo (3) Nettofinanzierungssaldo (Saldo 1 + Saldo 2)							-15.600,00	-15.800,00	
Finanzierungstätigkeit										
SU 35	Summe Einzahlungen aus der Finanzierungstätigkeit							0,00	0,00	
SU 36	Summe Auszahlungen aus der Finanzierungstätigkeit							0,00	0,00	
SA4	Saldo (4) Geldfluss aus der Finanzierungstätigkeit (35 – 36)							0,00	0,00	
SA5	Saldo (5) Geldfluss aus der voranschlagswirksamen Gebarung (Saldo 3 + Saldo 4)							-15.600,00	-15.800,00	
163040	FF Oberhausen									
Operative Gebarung										
2/163040+813000	Erträge aus der Auflösung von Investitionszuschüssen (Kapitaltransfers)	2127			3.500,00	3.500,00				
SU 21 / 31	Summe Erträge / Einzahlungen operative Gebarung				3.500,00	3.500,00		0,00	0,00	
1/163040-452000	Treibstoffe	2221	3221	23	1.400,00	1.400,00		1.400,00	1.400,00	
1/163040-600000	Strom	2222	3222	24	2.000,00	2.000,00		2.000,00	2.000,00	
1/163040-600100	Gas	2222	3222	24	2.600,00	2.600,00		2.600,00	2.600,00	
1/163040-614000	Instandhaltung von Gebäuden	2224	3224	24	1.600,00	2.000,00		1.600,00	2.000,00	
1/163040-670000	Versicherungen	2222	3222	24	3.800,00	3.800,00		3.800,00	3.800,00	
1/163040-680000	Planmäßige Abschreibung	2226			17.900,00	17.900,00				
1/163040-754000	Subventionen	2231	3231	26	2.200,00	2.500,00		2.200,00	2.500,00	
1/163040-754100	Subv. Anschaffungen	2231	3231	26	5.000,00	5.200,00		5.000,00	5.200,00	
1/163040-754200	Subv. Instandh. Fahrzeuge	2231	3231	26	4.200,00	4.000,00		4.200,00	4.000,00	
SU 22 / 32	Summe Aufwendungen / Auszahlungen operative Gebarung				40.700,00	41.400,00		22.800,00	23.500,00	
SA 0 / SA 1	(0) Nettoergebnis (21 - 22) / (1) Geldfluss operative Gebarung (31 – 32)				-37.200,00	-37.900,00		-22.800,00	-23.500,00	
SU 23	Summe Haushaltsrücklagen				0,00	0,00		0,00	0,00	
SA00	Nettoergebnis nach Zuw./Entn. Haushaltsrücklagen (Saldo 0 +/- SU23)				-37.200,00	-37.900,00				
Investive Gebarung										
SU 33	Summe Einzahlungen investive Gebarung							0,00	0,00	
SU 34	Summe Auszahlungen investive Gebarung							0,00	0,00	
SA2	Saldo (2) Geldfluss aus der Investiven Gebarung (33 – 34)							0,00	0,00	

MVAG					Ergebnisvoranschlag		Finanzierungsvoranschlag			
EH					VA 2021	VA 2020	RA 2019	VA 2021	VA 2020	RA 2019
FH										
QU										
SA3	Saldo (3) Nettofinanzierungssaldo (Saldo 1 + Saldo 2)							-22.800,00	-23.500,00	
Finanzierungstätigkeit										
SU 35	Summe Einzahlungen aus der Finanzierungstätigkeit							0,00	0,00	
SU 36	Summe Auszahlungen aus der Finanzierungstätigkeit							0,00	0,00	
SA4	Saldo (4) Geldfluss aus der Finanzierungstätigkeit (35 – 36)							0,00	0,00	
SA5	Saldo (5) Geldfluss aus der voranschlagswirksamen Gebarung (Saldo 3 + Saldo 4)							-22.800,00	-23.500,00	
163050 FF Probstdorf										
Operative Gebarung										
SU 21 / 31	Summe Erträge / Einzahlungen operative Gebarung				0,00	0,00		0,00	0,00	
1/163050-452000	Treibstoffe	2221	3221	23	1.400,00	1.400,00		1.400,00	1.400,00	
1/163050-600000	Strom	2222	3222	24	1.600,00	3.600,00		1.600,00	3.600,00	
1/163050-600100	Gas	2222	3222	24	1.500,00	400,00		1.500,00	400,00	
1/163050-614000	Instandhaltung von Gebäuden	2224	3224	24	1.500,00	5.500,00		1.500,00	5.500,00	
1/163050-631000	Telekommunikationsdienste	2222	3222	24	900,00	900,00		900,00	900,00	
1/163050-670000	Versicherungen	2222	3222	24	1.900,00	1.800,00		1.900,00	1.800,00	
1/163050-680000	Planmäßige Abschreibung	2226			1.200,00	1.200,00				
1/163050-754000	Subventionen	2231	3231	26	2.200,00	2.100,00		2.200,00	2.100,00	
1/163050-754100	Subv. Anschaffungen	2231	3231	26	5.000,00	5.100,00		5.000,00	5.100,00	
1/163050-754200	Subv. Instandh. Fahrzeuge	2231	3231	26	2.200,00	2.200,00		2.200,00	2.200,00	
SU 22 / 32	Summe Aufwendungen / Auszahlungen operative Gebarung				19.400,00	24.200,00		18.200,00	23.000,00	
SA 0 / SA 1	(0) Nettoergebnis (21 - 22) / (1) Geldfluss operative Gebarung (31 – 32)				-19.400,00	-24.200,00		-18.200,00	-23.000,00	
SU 23	Summe Haushaltsrücklagen				0,00	0,00		0,00	0,00	
SA00	Nettoergebnis nach Zuw./Entn. Haushaltsrücklagen (Saldo 0 +/- SU23)				-19.400,00	-24.200,00				
Investive Gebarung										
6/163050+303000	Anteil FF Probstdorf KFZ		3331	33				65.000,00		
6/163050+305000	Kapitaltransfers von Umweltfonds		3333	34				35.000,00		
SU 33	Summe Einzahlungen investive Gebarung							100.000,00	0,00	
5/163050-040000	Fahrzeuge		3414	41				100.000,00		
SU 34	Summe Auszahlungen investive Gebarung							100.000,00	0,00	
SA2	Saldo (2) Geldfluss aus der Investiven Gebarung (33 – 34)							0,00	0,00	
SA3	Saldo (3) Nettofinanzierungssaldo (Saldo 1 + Saldo 2)							-18.200,00	-23.000,00	
Finanzierungstätigkeit										
SU 35	Summe Einzahlungen aus der Finanzierungstätigkeit							0,00	0,00	
SU 36	Summe Auszahlungen aus der Finanzierungstätigkeit							0,00	0,00	
SA4	Saldo (4) Geldfluss aus der Finanzierungstätigkeit (35 – 36)							0,00	0,00	
SA5	Saldo (5) Geldfluss aus der voranschlagswirksamen Gebarung (Saldo 3 + Saldo 4)							-18.200,00	-23.000,00	

		MVAG	MVAG	QU	Ergebnisvoranschlag		RA 2019	Finanzierungsvoranschlag		RA 2019
		EH	FH		VA 2021	VA 2020		VA 2021	VA 2020	
163051	FF-Haus Probstdorf									
Operative Gebarung										
6/163051+829960	Übernahme IST-Überschuss 2019	2116	3116	18		179.900,00			179.900,00	
6/163051+871100	Bedarfszuweisungen	2121	3121	33	50.000,00	40.000,00		50.000,00	40.000,00	
SU 21 / 31	Summe Erträge / Einzahlungen operative Gebarung				50.000,00	219.900,00		50.000,00	219.900,00	
1/163051-729960	Übernahme Ist-Überschuss 2019	2225	3225	24		179.900,00			179.900,00	
SU 22 / 32	Summe Aufwendungen / Auszahlungen operative Gebarung				0,00	179.900,00		0,00	179.900,00	
SA 0 / SA 1	(0) Nettoergebnis (21 - 22) / (1) Geldfluss operative Gebarung (31 - 32)				50.000,00	40.000,00		50.000,00	40.000,00	
SU 23	Summe Haushaltsrücklagen				0,00	0,00		0,00	0,00	
SA00	Nettoergebnis nach Zuw./Entn. Haushaltsrücklagen (Saldo 0 +/- SU23)				50.000,00	40.000,00				
Investive Gebarung										
6/163051+303000	Kapitaltransfers von FF Probstdorf		3331	33				180.100,00	50.000,00	
6/163051+305000	Kapitaltransfers von Umweltfonds		3333	34					400.000,00	
SU 33	Summe Einzahlungen investive Gebarung							180.100,00	450.000,00	
5/163051-010000	Gebäude		3413	40				230.100,00	669.900,00	
SU 34	Summe Auszahlungen investive Gebarung							230.100,00	669.900,00	
SA2	Saldo (2) Geldfluss aus der Investiven Gebarung (33 - 34)							-50.000,00	-219.900,00	
SA3	Saldo (3) Nettofinanzierungssaldo (Saldo 1 + Saldo 2)							0,00	-179.900,00	
Finanzierungstätigkeit										
SU 35	Summe Einzahlungen aus der Finanzierungstätigkeit							0,00	0,00	
SU 36	Summe Auszahlungen aus der Finanzierungstätigkeit							0,00	0,00	
SA4	Saldo (4) Geldfluss aus der Finanzierungstätigkeit (35 - 36)							0,00	0,00	
SA5	Saldo (5) Geldfluss aus der voranschlagswirksamen Gebarung (Saldo 3 + Saldo 4)							0,00	-179.900,00	
163060	FF Rutzendorf									
Operative Gebarung										
2/163060+813000	Erträge aus der Auflösung von Investitionszuschüssen (Kapitaltransfers)	2127			3.000,00	3.000,00				
SU 21 / 31	Summe Erträge / Einzahlungen operative Gebarung				3.000,00	3.000,00		0,00	0,00	
1/163060-452000	Treibstoffe	2221	3221	23	1.100,00	1.200,00		1.100,00	1.200,00	
1/163060-600000	Strom	2222	3222	24	1.000,00	1.000,00		1.000,00	1.000,00	
1/163060-600100	Gas	2222	3222	24	1.200,00	1.100,00		1.200,00	1.100,00	
1/163060-600200	Wasser	2222	3222	24	200,00	200,00		200,00	200,00	
1/163060-614000	Instandhaltung von Gebäuden	2224	3224	24	1.200,00	2.800,00		1.200,00	2.800,00	
1/163060-618000	Instandhaltung von sonstigen Anlagen	2224	3224	24	1.500,00	1.500,00		1.500,00	1.500,00	
1/163060-631000	Telekommunikationsdienste	2222	3222	24	900,00	900,00		900,00	900,00	
1/163060-670000	Versicherungen	2222	3222	24	1.800,00	1.800,00		1.800,00	1.800,00	
1/163060-680000	Planmäßige Abschreibung	2226			10.800,00	10.800,00				

		MVAG	MVAG	QU	Ergebnisvoranschlag		RA 2019	Finanzierungsvoranschlag		RA 2019
		EH	FH		VA 2021	VA 2020		VA 2021	VA 2020	
1/163060-754000	Subventionen	2231	3231	26	1.500,00	1.500,00		1.500,00	1.500,00	
1/163060-754100	Subv. Anschaffungen	2231	3231	26	3.000,00	4.100,00		3.000,00	4.100,00	
1/163060-754200	Subv. Instandh. Fahrzeuge	2231	3231	26	1.200,00	3.000,00		1.200,00	3.000,00	
SU 22 / 32	Summe Aufwendungen / Auszahlungen operative Gebarung				25.400,00	29.900,00		14.600,00	19.100,00	
SA 0 / SA 1	(0) Nettoergebnis (21 - 22) / (1) Geldfluss operative Gebarung (31 - 32)				-22.400,00	-26.900,00		-14.600,00	-19.100,00	
SU 23	Summe Haushaltsrücklagen				0,00	0,00		0,00	0,00	
SA00	Nettoergebnis nach Zuw./Entn. Haushaltsrücklagen (Saldo 0 +/- SU23)				-22.400,00	-26.900,00				
Investive Gebarung										
SU 33	Summe Einzahlungen investive Gebarung							0,00	0,00	
SU 34	Summe Auszahlungen investive Gebarung							0,00	0,00	
SA2	Saldo (2) Geldfluss aus der Investiven Gebarung (33 - 34)							0,00	0,00	
SA3	Saldo (3) Nettofinanzierungssaldo (Saldo 1 + Saldo 2)							-14.600,00	-19.100,00	
Finanzierungstätigkeit										
SU 35	Summe Einzahlungen aus der Finanzierungstätigkeit							0,00	0,00	
SU 36	Summe Auszahlungen aus der Finanzierungstätigkeit							0,00	0,00	
SA4	Saldo (4) Geldfluss aus der Finanzierungstätigkeit (35 - 36)							0,00	0,00	
SA5	Saldo (5) Geldfluss aus der voranschlagswirksamen Gebarung (Saldo 3 + Saldo 4)							-14.600,00	-19.100,00	
163070	FF Schönau/Donau									
Operative Gebarung										
SU 21 / 31	Summe Erträge / Einzahlungen operative Gebarung				0,00	0,00		0,00	0,00	
1/163070-452000	Treibstoffe	2221	3221	23	500,00	500,00		500,00	500,00	
1/163070-600000	Strom	2222	3222	24	500,00	500,00		500,00	500,00	
1/163070-600100	Gas	2222	3222	24	1.500,00	1.900,00		1.500,00	1.900,00	
1/163070-614000	Instandhaltung von Gebäuden	2224	3224	24	600,00	1.000,00		600,00	1.000,00	
1/163070-631000	Telekommunikationsdienste	2222	3222	24	1.000,00	1.000,00		1.000,00	1.000,00	
1/163070-670000	Versicherungen	2222	3222	24	1.800,00	1.800,00		1.800,00	1.800,00	
1/163070-680000	Planmäßige Abschreibung	2226			6.600,00	6.600,00				
1/163070-754000	Subventionen	2231	3231	26	1.500,00	900,00		1.500,00	900,00	
1/163070-754100	Subv. Anschaffungen	2231	3231	26	3.000,00	2.000,00		3.000,00	2.000,00	
1/163070-754200	Subv. Instandh. Fahrzeuge	2231	3231	26	1.600,00	800,00		1.600,00	800,00	
SU 22 / 32	Summe Aufwendungen / Auszahlungen operative Gebarung				18.600,00	17.000,00		12.000,00	10.400,00	
SA 0 / SA 1	(0) Nettoergebnis (21 - 22) / (1) Geldfluss operative Gebarung (31 - 32)				-18.600,00	-17.000,00		-12.000,00	-10.400,00	
SU 23	Summe Haushaltsrücklagen				0,00	0,00		0,00	0,00	
SA00	Nettoergebnis nach Zuw./Entn. Haushaltsrücklagen (Saldo 0 +/- SU23)				-18.600,00	-17.000,00				
Investive Gebarung										
SU 33	Summe Einzahlungen investive Gebarung							0,00	0,00	
SU 34	Summe Auszahlungen investive Gebarung							0,00	0,00	

		MVAG	MVAG	QU	Ergebnisvoranschlag		Finanzierungsvoranschlag			
		EH	FH		VA 2021	VA 2020	RA 2019	VA 2021	VA 2020	RA 2019
SA2	Saldo (2) Geldfluss aus der Investiven Gebarung (33 – 34)							0,00	0,00	
SA3	Saldo (3) Nettofinanzierungssaldo (Saldo 1 + Saldo 2)							-12.000,00	-10.400,00	
Finanzierungstätigkeit										
SU 35	Summe Einzahlungen aus der Finanzierungstätigkeit							0,00	0,00	
SU 36	Summe Auszahlungen aus der Finanzierungstätigkeit							0,00	0,00	
SA4	Saldo (4) Geldfluss aus der Finanzierungstätigkeit (35 – 36)							0,00	0,00	
SA5	Saldo (5) Geldfluss aus der voranschlagswirksamen Gebarung (Saldo 3 + Saldo 4)							-12.000,00	-10.400,00	
163080 FF Wittau										
Operative Gebarung										
2/163080+813000	Erträge aus der Auflösung von Investitionszuschüssen (Kapitaltransfers)	2127			6.000,00	6.000,00				
SU 21 / 31	Summe Erträge / Einzahlungen operative Gebarung				6.000,00	6.000,00		0,00	0,00	
1/163080-452000	Treibstoffe	2221	3221	23	900,00	900,00		900,00	900,00	
1/163080-600000	Strom	2222	3222	24	1.000,00	1.000,00		1.000,00	1.000,00	
1/163080-600100	Gas	2222	3222	24	800,00	700,00		800,00	700,00	
1/163080-614000	Instandhaltung von Gebäuden	2224	3224	24	800,00	800,00		800,00	800,00	
1/163080-650000/22	Zinsen Darlehen Kfz	2241	3241	25	700,00	800,00		700,00	800,00	
1/163080-670000	Versicherungen	2222	3222	24	1.600,00	1.600,00		1.600,00	1.600,00	
1/163080-680000	Planmäßige Abschreibung	2226			15.900,00	15.900,00				
1/163080-754000	Subventionen	2231	3231	26	1.500,00	1.100,00		1.500,00	1.100,00	
1/163080-754100	Subv. Anschaffungen	2231	3231	26	3.000,00	3.100,00		3.000,00	3.100,00	
1/163080-754200	Subv. Instandh. Fahrzeuge	2231	3231	26	1.500,00	1.600,00		1.500,00	1.600,00	
SU 22 / 32	Summe Aufwendungen / Auszahlungen operative Gebarung				27.700,00	27.500,00		11.800,00	11.600,00	
SA 0 / SA 1	(0) Nettoergebnis (21 - 22) / (1) Geldfluss operative Gebarung (31 – 32)				-21.700,00	-21.500,00		-11.800,00	-11.600,00	
SU 23	Summe Haushaltsrücklagen				0,00	0,00		0,00	0,00	
SA00	Nettoergebnis nach Zuw./Entn. Haushaltsrücklagen (Saldo 0 +/- SU23)				-21.700,00	-21.500,00				
Investive Gebarung										
SU 33	Summe Einzahlungen investive Gebarung							0,00	0,00	
SU 34	Summe Auszahlungen investive Gebarung							0,00	0,00	
SA2	Saldo (2) Geldfluss aus der Investiven Gebarung (33 – 34)							0,00	0,00	
SA3	Saldo (3) Nettofinanzierungssaldo (Saldo 1 + Saldo 2)							-11.800,00	-11.600,00	
Finanzierungstätigkeit										
SU 35	Summe Einzahlungen aus der Finanzierungstätigkeit							0,00	0,00	
1/163080-346000/22	Tilgung Darlehen KFZ		3614	65				6.300,00	6.300,00	
SU 36	Summe Auszahlungen aus der Finanzierungstätigkeit							6.300,00	6.300,00	
SA4	Saldo (4) Geldfluss aus der Finanzierungstätigkeit (35 – 36)							-6.300,00	-6.300,00	

		MVAG	MVAG	QU	Ergebnisvoranschlag		Finanzierungsvoranschlag			
		EH	FH		VA 2021	VA 2020	RA 2019	VA 2021	VA 2020	RA 2019
SA5	Saldo (5) Geldfluss aus der voranschlagswirksamen Gebarung (Saldo 3 + Saldo 4)							-18.100,00	-17.900,00	
17	Katastrophendienst									
170	Allgemeine Angelegenheiten									
170000	Katastrophenbekämpfung									
Operative Gebarung										
SU 21 / 31	Summe Erträge / Einzahlungen operative Gebarung				0,00	0,00		0,00	0,00	
SU 22 / 32	Summe Aufwendungen / Auszahlungen operative Gebarung				0,00	0,00		0,00	0,00	
SA 0 / SA 1	(0) Nettoergebnis (21 - 22) / (1) Geldfluss operative Gebarung (31 – 32)				0,00	0,00		0,00	0,00	
SU 23	Summe Haushaltsrücklagen				0,00	0,00		0,00	0,00	
SA00	Nettoergebnis nach Zuw./Entn. Haushaltsrücklagen (Saldo 0 +/- SU23)				0,00	0,00				
Investive Gebarung										
6/170000+305000	Kapitaltransfers von Umweltfonds		3333	34				20.000,00		
SU 33	Summe Einzahlungen investive Gebarung							20.000,00	0,00	
5/170000-042000	Ausstattung Blackout		3415	41				20.000,00		
SU 34	Summe Auszahlungen investive Gebarung							20.000,00	0,00	
SA2	Saldo (2) Geldfluss aus der Investiven Gebarung (33 – 34)							0,00	0,00	
SA3	Saldo (3) Nettofinanzierungssaldo (Saldo 1 + Saldo 2)							0,00	0,00	
Finanzierungstätigkeit										
SU 35	Summe Einzahlungen aus der Finanzierungstätigkeit							0,00	0,00	
SU 36	Summe Auszahlungen aus der Finanzierungstätigkeit							0,00	0,00	
SA4	Saldo (4) Geldfluss aus der Finanzierungstätigkeit (35 – 36)							0,00	0,00	
SA5	Saldo (5) Geldfluss aus der voranschlagswirksamen Gebarung (Saldo 3 + Saldo 4)							0,00	0,00	
18	Landesverteidigung									
180	Zivilschutz									
180000	Zivilschutz									
Operative Gebarung										
2/180000+829000	Rückzahlung Corona-Hilfe		2116	3116	18	1.000,00	1.600,00		1.000,00	1.600,00
SU 21 / 31	Summe Erträge / Einzahlungen operative Gebarung					1.000,00	1.600,00		1.000,00	1.600,00
1/180000-726000	Beiträge		2225	3225	24	2.200,00	4.100,00		2.200,00	4.100,00
1/180000-728000	Ausgaben		2225	3225	24		50.000,00			50.000,00
SU 22 / 32	Summe Aufwendungen / Auszahlungen operative Gebarung					2.200,00	54.100,00		2.200,00	54.100,00
SA 0 / SA 1	(0) Nettoergebnis (21 - 22) / (1) Geldfluss operative Gebarung (31 – 32)					-1.200,00	-52.500,00		-1.200,00	-52.500,00
SU 23	Summe Haushaltsrücklagen					0,00	0,00		0,00	0,00
SA00	Nettoergebnis nach Zuw./Entn. Haushaltsrücklagen (Saldo 0 +/- SU23)					-1.200,00	-52.500,00			

		MVAG	MVAG	QU	Ergebnisvoranschlag			Finanzierungsvoranschlag		
		EH	FH		VA 2021	VA 2020	RA 2019	VA 2021	VA 2020	RA 2019
Investive Gebarung										
SU 33	Summe Einzahlungen investive Gebarung							0,00	0,00	
SU 34	Summe Auszahlungen investive Gebarung							0,00	0,00	
SA2	Saldo (2) Geldfluss aus der Investiven Gebarung (33 – 34)							0,00	0,00	
SA3	Saldo (3) Nettofinanzierungssaldo (Saldo 1 + Saldo 2)							-1.200,00	-52.500,00	
Finanzierungstätigkeit										
SU 35	Summe Einzahlungen aus der Finanzierungstätigkeit							0,00	0,00	
SU 36	Summe Auszahlungen aus der Finanzierungstätigkeit							0,00	0,00	
SA4	Saldo (4) Geldfluss aus der Finanzierungstätigkeit (35 – 36)							0,00	0,00	
SA5	Saldo (5) Geldfluss aus der voranschlagswirksamen Gebarung (Saldo 3 + Saldo 4)							-1.200,00	-52.500,00	

		MVAG	MVAG	QU	Ergebnisvoranschlag		Finanzierungsvoranschlag			
		EH	FH		VA 2021	VA 2020	RA 2019	VA 2021	VA 2020	RA 2019
2 Unterricht, Erziehung, Sport und Wissenschaft										
21	Allgemeinbildender Unterricht									
210	Allgemeinbildende Pflichtschulen, gemeinsame Kosten									
210000	Allgemeinbildende Pflichtschulen									
Operative Gebarung										
SU 21 / 31	Summe Erträge / Einzahlungen operative Gebarung				0,00	0,00		0,00	0,00	
1/210000-768000	Förderung Erstklassler	2234	3234	27	5.000,00	4.000,00		5.000,00	4.000,00	
SU 22 / 32	Summe Aufwendungen / Auszahlungen operative Gebarung				5.000,00	4.000,00		5.000,00	4.000,00	
SA 0 / SA 1	(0) Nettoergebnis (21 - 22) / (1) Geldfluss operative Gebarung (31 – 32)				-5.000,00	-4.000,00		-5.000,00	-4.000,00	
SU 23	Summe Haushaltsrücklagen				0,00	0,00		0,00	0,00	
SA00	Nettoergebnis nach Zuw./Entn. Haushaltsrücklagen (Saldo 0 +/- SU23)				-5.000,00	-4.000,00				
Investive Gebarung										
SU 33	Summe Einzahlungen investive Gebarung							0,00	0,00	
SU 34	Summe Auszahlungen investive Gebarung							0,00	0,00	
SA2	Saldo (2) Geldfluss aus der Investiven Gebarung (33 – 34)							0,00	0,00	
SA3	Saldo (3) Nettofinanzierungssaldo (Saldo 1 + Saldo 2)							-5.000,00	-4.000,00	
Finanzierungstätigkeit										
SU 35	Summe Einzahlungen aus der Finanzierungstätigkeit							0,00	0,00	
SU 36	Summe Auszahlungen aus der Finanzierungstätigkeit							0,00	0,00	
SA4	Saldo (4) Geldfluss aus der Finanzierungstätigkeit (35 – 36)							0,00	0,00	
SA5	Saldo (5) Geldfluss aus der voranschlagswirksamen Gebarung (Saldo 3 + Saldo 4)							-5.000,00	-4.000,00	
211	Volksschulen									
211000	Volksschule									
Operative Gebarung										
6/211000+829960	Übernahme Ist-Überschuss 2019	2116	3116	18		1.672.700,00			1.672.700,00	
2/211000+861000	Transfers von Ländern, Landesfonds und Landeskammern	2121	3121	15		6.400,00			6.400,00	
2/211000+861000/54	Laufende Transferzahlungen von Ländern und Landesfonds	2121	3121	15	216.000,00			216.000,00		
2/211000+862000	Laufende Transferzahlungen von Gemeinden	2121	3121	15	26.000,00	34.100,00		26.000,00	34.100,00	
SU 21 / 31	Summe Erträge / Einzahlungen operative Gebarung				242.000,00	1.713.200,00		242.000,00	1.713.200,00	
1/211000-400000	Geringwertige Wirtschaftsgüter	2221	3221	23	2.500,00	1.500,00		2.500,00	1.500,00	
1/211000-454000	Reinigungsmittel	2221	3221	23	10.000,00	9.000,00		10.000,00	9.000,00	
1/211000-456000	Büromaterial	2221	3221	23	1.300,00	800,00		1.300,00	800,00	
1/211000-457000	Gesetzblätter, Zeitschriften	2221	3221	23	100,00	100,00		100,00	100,00	

		MVAG	MVAG	QU	Ergebnisvoranschlag		RA 2019	Finanzierungsvoranschlag		RA 2019
					EH	FH		VA 2021	VA 2020	
1/211000-459100	Unterrichtsmaterial	2221	3221	23				19.600,00	19.200,00	
1/211000-511000	Bezüge Vb li	2211	3211	20				93.100,00	87.000,00	
1/211000-523000	Arbeiter nicht ganzjährig beschäftigt	2211	3211	20				2.300,00	2.300,00	
1/211000-565000	Mehrleistungsvergütung	2211	3211	20				200,00	200,00	
1/211000-569000	Sonst. Nebengebühren	2211	3211	20				11.700,00	14.000,00	
1/211000-580000	Dienstgeberbeiträge zum Ausgleichsfonds für Familienbeihilfen	2212	3212	20				4.200,00	4.500,00	
1/211000-582000	DG Sozialversicherung	2212	3212	20				22.400,00	22.600,00	
1/211000-591000	Dotierung von Rückstellungen für Abfertigungen	2214						800,00	1.100,00	
1/211000-592000	Dotierung von Rückstellungen für Jubiläumszuwendungen	2214						100,00	500,00	
1/211000-600000	Strom	2222	3222	24				9.000,00	8.200,00	
1/211000-600100	Gas	2222	3222	24				3.000,00	18.000,00	
1/211000-600200	Wasser	2222	3222	24				2.300,00	2.300,00	
1/211000-600300	Fernwärme	2222	3222	24				15.500,00		
1/211000-614000	Instandhaltung von Gebäuden	2224	3224	24				16.500,00	15.000,00	
1/211000-618000	Instandhaltung von Einrichtungen	2224	3224	24				8.000,00	8.000,00	
1/211000-620001	Schülertransporte	2222	3222	24				500,00	500,00	
1/211000-630000	Postgebühren	2222	3222	24				800,00	1.000,00	
1/211000-631000	Telefon	2222	3222	24				1.300,00	1.500,00	
1/211000-650000/54	Zinsen für Finanzschulden - Inland	2241	3241	25				85.000,00	35.000,00	
1/211000-670000	Versicherungen	2222	3222	24				4.600,00	4.500,00	
1/211000-680000	Planmäßige Abschreibung	2226						8.700,00	9.700,00	
1/211000-723000	Repräsentationsausg.	2225	3225	24				500,00	600,00	
1/211000-724000	Reisegebühren	2225	3225	24				100,00	100,00	
1/211000-728200	Unterrichtsfilmbeitrag	2225	3225	24				1.900,00	1.900,00	
1/211000-729960	Übernahme IST-Überschuss 2019	2225	3225	24					1.672.700,00	
SU 22 / 32	Summe Aufwendungen / Auszahlungen operative Gebarung							326.000,00	1.941.800,00	
SA 0 / SA 1	(0) Nettoergebnis (21 - 22) / (1) Geldfluss operative Gebarung (31 - 32)							-84.000,00	-228.600,00	
6/211000+894000	Entnahmen von zweckgebundenen Haushaltsrücklagen	2301						757.100,00		
SU 23	Summe Haushaltsrücklagen							757.100,00	0,00	
SA00	Nettoergebnis nach Zuw./Entn. Haushaltsrücklagen (Saldo 0 +/- SU23)							673.100,00	-228.600,00	
Investive Gebarung										
6/211000+300000	Kapitaltransfers von Bund, Bundesfonds und Bundeskammern		3331	33						1.210.200,00
6/211000+305000	Kapitaltransfers von Unternehmen (Umweltfonds)		3333	34				700.000,00		
SU 33	Summe Einzahlungen investive Gebarung							700.000,00	1.210.200,00	

		MVAG	MVAG	QU	Ergebnisvoranschlag		RA 2019	Finanzierungsvoranschlag		RA 2019
		EH	FH		VA 2021	VA 2020		VA 2021	VA 2020	
5/211000-010000	Gebäude		3413	40				4.457.100,00	7.882.900,00	
1/211000-042000	Amtsausstattung		3415	41				6.000,00	6.000,00	
SU 34	Summe Auszahlungen investive Gebarung							4.463.100,00	7.888.900,00	
SA2	Saldo (2) Geldfluss aus der Investiven Gebarung (33 – 34)							-3.763.100,00	-6.678.700,00	
SA3	Saldo (3) Nettofinanzierungssaldo (Saldo 1 + Saldo 2)							-3.837.500,00	-6.896.000,00	
Finanzierungstätigkeit										
6/211000+346000/54	Investitionsdarlehen von Kreditinstituten		3514	55				3.000.000,00	5.000.000,00	
SU 35	Summe Einzahlungen aus der Finanzierungstätigkeit							3.000.000,00	5.000.000,00	
1/211000-346000/54	Investitionsdarlehen von Kreditinstituten		3614	65				190.000,00		
SU 36	Summe Auszahlungen aus der Finanzierungstätigkeit							190.000,00	0,00	
SA4	Saldo (4) Geldfluss aus der Finanzierungstätigkeit (35 – 36)							2.810.000,00	5.000.000,00	
SA5	Saldo (5) Geldfluss aus der voranschlagswirksamen Gebarung (Saldo 3 + Saldo 4)							-1.027.500,00	-1.896.000,00	
211100 VS Oberhausen										
Operative Gebarung										
2/211100+811000	Bestandzins	2115	3115	14	28.600,00	28.600,00		28.600,00	28.600,00	
2/211100+811100	Vermietung Turnsaal	2115	3115	14	5.000,00	6.400,00		5.000,00	6.400,00	
2/211100+829000	Förderungen	2116	3116	18		8.000,00			8.000,00	
6/211100+829000	Rückersatz durch Leasing	2116	3116	18		100.000,00			100.000,00	
2/211100+861000	SKF Zinsenzuschuss	2121	3121	15	3.800,00	9.000,00		3.800,00	9.000,00	
SU 21 / 31	Summe Erträge / Einzahlungen operative Gebarung				37.400,00	152.000,00		37.400,00	152.000,00	
1/211100-400000	Geringwertige Wirtschaftsgüter	2221	3221	23	2.500,00	2.100,00		2.500,00	2.100,00	
1/211100-454000	Reinigungsmittel	2221	3221	23	11.600,00	11.400,00		11.600,00	11.400,00	
1/211100-456000	Büromaterial	2221	3221	23	600,00	500,00		600,00	500,00	
1/211100-457000	Gesetzblätter, Zeitschriften	2221	3221	23	100,00	100,00		100,00	100,00	
1/211100-459100	Unterrichtsmaterial	2221	3221	23	10.000,00	10.000,00		10.000,00	10.000,00	
1/211100-511000	Bezüge Vb li	2211	3211	20	87.700,00	87.000,00		87.700,00	87.000,00	
1/211100-523000	Arbeiter nicht ganzjährig beschäftigt	2211	3211	20	2.700,00	2.700,00		2.700,00	2.700,00	
1/211100-565000	Mehrleistungsvergütung	2211	3211	20	1.000,00	200,00		1.000,00	200,00	
1/211100-569000	Sonst. Nebengebühren	2211	3211	20	12.100,00	12.100,00		12.100,00	12.100,00	
1/211100-580000	Dienstgeberbeiträge zum Ausgleichsfonds für Familienbeihilfen	2212	3212	20	3.200,00	3.100,00		3.200,00	3.100,00	
1/211100-582000	DG Sozialversicherung	2212	3212	20	22.400,00	22.000,00		22.400,00	22.000,00	
1/211100-592000	Dotierung von Rückstellungen für Jubiläumszuwendungen	2214			600,00	1.200,00				
1/211100-600000	Strom	2222	3222	24	7.600,00	7.300,00		7.600,00	7.300,00	
1/211100-600100	Gas	2222	3222	24	42.200,00	42.600,00		42.200,00	42.600,00	
1/211100-600200	Wasser	2222	3222	24	1.600,00	1.800,00		1.600,00	1.800,00	
1/211100-614000	Instandhaltung von Gebäuden	2224	3224	24	10.200,00	10.000,00		10.200,00	10.000,00	

		MVAG	MVAG	QU	Ergebnisvoranschlag		RA 2019	Finanzierungsvoranschlag		RA 2019
		EH	FH		VA 2021	VA 2020		VA 2021	VA 2020	
1/211100-618000	Instandhaltung von Einrichtungen	2224	3224	24	18.000,00	18.000,00		18.000,00	18.000,00	
1/211100-620001	Schülertransporte	2222	3222	24	1.000,00	1.000,00		1.000,00	1.000,00	
1/211100-630000	Postgebühren	2222	3222	24	200,00	300,00		200,00	300,00	
1/211100-631000	Telefon	2222	3222	24	2.800,00	3.800,00		2.800,00	3.800,00	
1/211100-670000	Versicherungen	2222	3222	24	6.100,00	6.000,00		6.100,00	6.000,00	
1/211100-680000	Planmäßige Abschreibung	2226			6.200,00	6.400,00				
1/211100-700003	Bestandzins und USt	2223	3223	24	29.800,00	29.800,00		29.800,00	29.800,00	
1/211100-705000	Operating Leasing	2223	3223	24	110.000,00	192.500,00		110.000,00	192.500,00	
5/211100-705000	Operating Leasing	2223	3223	24	1.175.000,00			1.175.000,00		
1/211100-724000	Reisegebühren	2225	3225	24	400,00	400,00		400,00	400,00	
5/211100-728000	Planungskosten	2225	3225	24		100.000,00			100.000,00	
1/211100-728200	Unterrichtsfilmbeitrag	2225	3225	24	1.500,00	1.400,00		1.500,00	1.400,00	
SU 22 / 32	Summe Aufwendungen / Auszahlungen operative Gebarung				1.567.100,00	573.700,00		1.560.300,00	566.100,00	
SA 0 / SA 1	(0) Nettoergebnis (21 - 22) / (1) Geldfluss operative Gebarung (31 - 32)				-1.529.700,00	-421.700,00		-1.522.900,00	-414.100,00	
SU 23	Summe Haushaltsrücklagen				0,00	0,00		0,00	0,00	
SA00	Nettoergebnis nach Zuw./Entn. Haushaltsrücklagen (Saldo 0 +/- SU23)				-1.529.700,00	-421.700,00				
Investive Gebarung										
6/211100+305000	Kapitaltransfers von Umweltfonds		3333	34				1.175.000,00		
SU 33	Summe Einzahlungen investive Gebarung							1.175.000,00	0,00	
1/211100-042000	Amtsausstattung		3415	41				5.000,00	5.000,00	
SU 34	Summe Auszahlungen investive Gebarung							5.000,00	5.000,00	
SA2	Saldo (2) Geldfluss aus der Investiven Gebarung (33 - 34)							1.170.000,00	-5.000,00	
SA3	Saldo (3) Nettofinanzierungssaldo (Saldo 1 + Saldo 2)							-352.900,00	-419.100,00	
Finanzierungstätigkeit										
SU 35	Summe Einzahlungen aus der Finanzierungstätigkeit							0,00	0,00	
SU 36	Summe Auszahlungen aus der Finanzierungstätigkeit							0,00	0,00	
SA4	Saldo (4) Geldfluss aus der Finanzierungstätigkeit (35 - 36)							0,00	0,00	
SA5	Saldo (5) Geldfluss aus der voranschlagswirksamen Gebarung (Saldo 3 + Saldo 4)							-352.900,00	-419.100,00	
212	Hauptschulen									
212000	Neue Mittelschule									
Operative Gebarung										
2/212000+811000	Miete Polytechnische Schule	2115	3115	14	21.400,00	21.400,00		21.400,00	21.400,00	
2/212000+813000	Erträge aus der Auflösung von Investitionszuschüssen (Kapitaltransfers)	2127			42.000,00	42.000,00				
2/212000+817000	Erträge aus der Auflösung von sonstigen Rückstellungen	2117			11.300,00					
2/212000+828000	Rückersätze von Ausgaben	2116	3116	18	200,00	1.000,00		200,00	1.000,00	
2/212000+860100	Rückersatz AMS Altersteilzeit	2121	3121	15	2.800,00	5.600,00		2.800,00	5.600,00	

		MVAG	MVAG	QU	Ergebnisvoranschlag		RA 2019	Finanzierungsvoranschlag		RA 2019
		EH	FH		VA 2021	VA 2020		VA 2021	VA 2020	
2/212000+861000/34	Transfers von Ländern, Landesfonds und Landesammern	2121	3121	15	76.900,00			76.900,00		
2/212000+862000	Anteil Betriebskosten PTS	2121	3121	15	60.000,00	60.700,00		60.000,00	60.700,00	
2/212000+862100	Anteil Betriebskosten Aso	2121	3121	15	60.000,00	60.700,00		60.000,00	60.700,00	
2/212000+862200	Zahlungen v. Gemeinden	2121	3121	15	15.800,00	15.800,00		15.800,00	15.800,00	
SU 21 / 31	Summe Erträge / Einzahlungen operative Gebarung				290.400,00	207.200,00		237.100,00	165.200,00	
1/212000-400000	geringwertige Wirtschaftsgüter	2221	3221	23	2.200,00	1.900,00		2.200,00	1.900,00	
1/212000-454000	Reinigungsmittel	2221	3221	23	13.000,00	13.000,00		13.000,00	13.000,00	
1/212000-456000	Büromaterial	2221	3221	23	800,00	500,00		800,00	500,00	
1/212000-457000	Gesetzblätter, Zeitschriften	2221	3221	23	100,00	100,00		100,00	100,00	
1/212000-459100	Unterrichtsmaterial	2221	3221	23	10.000,00	12.000,00		10.000,00	12.000,00	
1/212000-511000	Bezüge Vb li	2211	3211	20	214.900,00	200.800,00		214.900,00	200.800,00	
1/212000-523000	Arbeiter nicht ganzjährig beschäftigt	2211	3211	20	1.500,00	2.600,00		1.500,00	2.600,00	
1/212000-565000	Mehrleistungsvergütung	2211	3211	20	2.500,00	4.000,00		2.500,00	4.000,00	
1/212000-569000	Sonst. Nebengebühren	2211	3211	20	16.000,00	15.700,00		16.000,00	15.700,00	
1/212000-580000	Dienstgeberbeiträge zum Ausgleichsfonds für Familienbeihilfen	2212	3212	20	7.300,00	7.200,00		7.300,00	7.200,00	
1/212000-582000	DG Sozialversicherung	2212	3212	20	51.000,00	50.000,00		51.000,00	50.000,00	
1/212000-591000	Dotierung von Rückstellungen für Abfertigungen	2214				700,00				
1/212000-592000	Dotierung von Rückstellungen für Jubiläumsszuwendungen	2214			1.300,00	1.300,00				
1/212000-600000	Strom	2222	3222	24	23.400,00	23.000,00		23.400,00	23.000,00	
1/212000-600100	Gas	2222	3222	24		1.400,00			1.400,00	
1/212000-600200	Wasser	2222	3222	24	2.200,00	2.000,00		2.200,00	2.000,00	
1/212000-600300	Fernwärme	2222	3222	24	40.800,00	40.000,00		40.800,00	40.000,00	
1/212000-614000	Instandhaltung von Gebäuden	2224	3224	24	15.000,00	20.500,00		15.000,00	20.500,00	
1/212000-618000	Instandhaltung von Einrichtungen	2224	3224	24	31.000,00	30.000,00		31.000,00	30.000,00	
1/212000-620001	Schülertransporte	2222	3222	24	1.500,00	1.500,00		1.500,00	1.500,00	
1/212000-630000	Postgebühren	2222	3222	24	500,00	500,00		500,00	500,00	
1/212000-631000	Telefon	2222	3222	24	3.500,00	3.600,00		3.500,00	3.600,00	
1/212000-650000/14	Kreditzinsen	2241	3241	25	100,00	100,00		100,00	100,00	
1/212000-650000/17	Zinsen Darlehen	2241	3241	25	300,00	600,00		300,00	600,00	
1/212000-650000/34	Zinsen f. Darlehen	2241	3241	25	8.300,00	8.700,00		8.300,00	8.700,00	
1/212000-670000	Versicherungen	2222	3222	24	11.600,00	11.400,00		11.600,00	11.400,00	
1/212000-680000	Planmäßige Abschreibung	2226			266.400,00	372.300,00				
1/212000-724000	Reisegebühren	2225	3225	24	100,00	100,00		100,00	100,00	
1/212000-725000	Bibliotheks- erforderungen	2225	3225	24	200,00	200,00		200,00	200,00	
1/212000-728200	Unterrichtsfilmbeitrag	2225	3225	24	1.500,00	1.400,00		1.500,00	1.400,00	
SU 22 / 32	Summe Aufwendungen / Auszahlungen operative Gebarung				727.000,00	827.100,00		459.300,00	452.800,00	

		MVAG EH	MVAG FH	QU FH	Ergebnisvoranschlag		RA 2019	Finanzierungsvoranschlag		RA 2019
					VA 2021	VA 2020		VA 2021	VA 2020	
SA 0 / SA 1	(0) Nettoergebnis (21 - 22) / (1) Geldfluss operative Gebarung (31 – 32)				-436.600,00	-619.900,00		-222.200,00	-287.600,00	
SU 23	Summe Haushaltsrücklagen				0,00	0,00		0,00	0,00	
SA00	Nettoergebnis nach Zuw./Entn. Haushaltsrücklagen (Saldo 0 +/- SU23)				-436.600,00	-619.900,00				
Investive Gebarung										
SU 33	Summe Einzahlungen investive Gebarung							0,00	0,00	
1/212000-042000	Amtsausstattung		3415	41				15.000,00	18.700,00	
SU 34	Summe Auszahlungen investive Gebarung							15.000,00	18.700,00	
SA2	Saldo (2) Geldfluss aus der Investiven Gebarung (33 – 34)							-15.000,00	-18.700,00	
SA3	Saldo (3) Nettofinanzierungssaldo (Saldo 1 + Saldo 2)							-237.200,00	-306.300,00	
Finanzierungstätigkeit										
SU 35	Summe Einzahlungen aus der Finanzierungstätigkeit							0,00	0,00	
1/212000-346000/14	Tilgung v. Bankdarl.		3614	65				9.500,00	9.500,00	
1/212000-346000/17	Tilgung Darlehen		3614	65				57.200,00	56.700,00	
1/212000-346000/34	Tilgung v. Darlehen		3614	65				83.100,00	82.600,00	
SU 36	Summe Auszahlungen aus der Finanzierungstätigkeit							149.800,00	148.800,00	
SA4	Saldo (4) Geldfluss aus der Finanzierungstätigkeit (35 – 36)							-149.800,00	-148.800,00	
SA5	Saldo (5) Geldfluss aus der voranschlagswirksamen Gebarung (Saldo 3 + Saldo 4)							-387.000,00	-455.100,00	
213	Sonderschulen									
213000	Sonderschulen									
Operative Gebarung										
SU 21 / 31	Summe Erträge / Einzahlungen operative Gebarung				0,00	0,00		0,00	0,00	
1/213000-592000	Dotierung von Rückstellungen für Jubiläumszuwendungen		2214		200,00					
SU 22 / 32	Summe Aufwendungen / Auszahlungen operative Gebarung				200,00	0,00		0,00	0,00	
SA 0 / SA 1	(0) Nettoergebnis (21 - 22) / (1) Geldfluss operative Gebarung (31 – 32)				-200,00	0,00		0,00	0,00	
SU 23	Summe Haushaltsrücklagen				0,00	0,00		0,00	0,00	
SA00	Nettoergebnis nach Zuw./Entn. Haushaltsrücklagen (Saldo 0 +/- SU23)				-200,00	0,00				
Investive Gebarung										
SU 33	Summe Einzahlungen investive Gebarung							0,00	0,00	
SU 34	Summe Auszahlungen investive Gebarung							0,00	0,00	
SA2	Saldo (2) Geldfluss aus der Investiven Gebarung (33 – 34)							0,00	0,00	
SA3	Saldo (3) Nettofinanzierungssaldo (Saldo 1 + Saldo 2)							0,00	0,00	
Finanzierungstätigkeit										
SU 35	Summe Einzahlungen aus der Finanzierungstätigkeit							0,00	0,00	
SU 36	Summe Auszahlungen aus der Finanzierungstätigkeit							0,00	0,00	
SA4	Saldo (4) Geldfluss aus der Finanzierungstätigkeit (35 – 36)							0,00	0,00	

		MVAG	MVAG	QU	Ergebnisvoranschlag		Finanzierungsvoranschlag			
		EH	FH		VA 2021	VA 2020	RA 2019	VA 2021	VA 2020	RA 2019
SA5	Saldo (5) Geldfluss aus der voranschlagswirksamen Gebarung (Saldo 3 + Saldo 4)							0,00	0,00	
219	Sonstige Einrichtungen und Maßnahmen									
219000	Sonstige Schulen u. Schulverbände									
Operative Gebarung										
SU 21 / 31	Summe Erträge / Einzahlungen operative Gebarung				0,00	0,00		0,00	0,00	
1/219000-752000	Beiträge	2231	3231	26	145.800,00	143.000,00		145.800,00	143.000,00	
SU 22 / 32	Summe Aufwendungen / Auszahlungen operative Gebarung				145.800,00	143.000,00		145.800,00	143.000,00	
SA 0 / SA 1	(0) Nettoergebnis (21 - 22) / (1) Geldfluss operative Gebarung (31 – 32)				-145.800,00	-143.000,00		-145.800,00	-143.000,00	
SU 23	Summe Haushaltsrücklagen				0,00	0,00		0,00	0,00	
SA00	Nettoergebnis nach Zuw./Entn. Haushaltsrücklagen (Saldo 0 +/- SU23)				-145.800,00	-143.000,00				
Investive Gebarung										
SU 33	Summe Einzahlungen investive Gebarung							0,00	0,00	
SU 34	Summe Auszahlungen investive Gebarung							0,00	0,00	
SA2	Saldo (2) Geldfluss aus der Investiven Gebarung (33 – 34)							0,00	0,00	
SA3	Saldo (3) Nettofinanzierungssaldo (Saldo 1 + Saldo 2)							-145.800,00	-143.000,00	
Finanzierungstätigkeit										
SU 35	Summe Einzahlungen aus der Finanzierungstätigkeit							0,00	0,00	
SU 36	Summe Auszahlungen aus der Finanzierungstätigkeit							0,00	0,00	
SA4	Saldo (4) Geldfluss aus der Finanzierungstätigkeit (35 – 36)							0,00	0,00	
SA5	Saldo (5) Geldfluss aus der voranschlagswirksamen Gebarung (Saldo 3 + Saldo 4)							-145.800,00	-143.000,00	
22	Berufsbildender Unterricht; Anstalten der Lehrer- und Erzieherbildung									
220	Berufsbildende Pflichtschulen									
220000	Berufsbildende Pflichtschulen									
Operative Gebarung										
SU 21 / 31	Summe Erträge / Einzahlungen operative Gebarung				0,00	0,00		0,00	0,00	
1/220000-729000	Berufsschulerhaltungsb.	2225	3225	24	94.000,00	90.500,00		94.000,00	90.500,00	
SU 22 / 32	Summe Aufwendungen / Auszahlungen operative Gebarung				94.000,00	90.500,00		94.000,00	90.500,00	
SA 0 / SA 1	(0) Nettoergebnis (21 - 22) / (1) Geldfluss operative Gebarung (31 – 32)				-94.000,00	-90.500,00		-94.000,00	-90.500,00	
SU 23	Summe Haushaltsrücklagen				0,00	0,00		0,00	0,00	
SA00	Nettoergebnis nach Zuw./Entn. Haushaltsrücklagen (Saldo 0 +/- SU23)				-94.000,00	-90.500,00				
Investive Gebarung										
SU 33	Summe Einzahlungen investive Gebarung							0,00	0,00	
SU 34	Summe Auszahlungen investive Gebarung							0,00	0,00	
SA2	Saldo (2) Geldfluss aus der Investiven Gebarung (33 – 34)							0,00	0,00	
SA3	Saldo (3) Nettofinanzierungssaldo (Saldo 1 + Saldo 2)							-94.000,00	-90.500,00	

MVAG MVAG QU					Ergebnisvoranschlag		Finanzierungsvoranschlag			
					VA 2021	VA 2020	RA 2019	VA 2021	VA 2020	RA 2019
EH FH										
Finanzierungstätigkeit										
SU 35	Summe Einzahlungen aus der Finanzierungstätigkeit							0,00	0,00	
SU 36	Summe Auszahlungen aus der Finanzierungstätigkeit							0,00	0,00	
SA4	Saldo (4) Geldfluss aus der Finanzierungstätigkeit (35 – 36)							0,00	0,00	
SA5	Saldo (5) Geldfluss aus der voranschlagswirksamen Gebarung (Saldo 3 + Saldo 4)							-94.000,00	-90.500,00	
23	Förderung des Unterrichts									
232	Schülerbetreuung									
232000	Schülerbetreuung									
Operative Gebarung										
SU 21 / 31	Summe Erträge / Einzahlungen operative Gebarung				0,00	0,00		0,00	0,00	
1/232000-620000	Schülerbus	2222	3222	24	9.700,00	9.500,00		9.700,00	9.500,00	
SU 22 / 32	Summe Aufwendungen / Auszahlungen operative Gebarung				9.700,00	9.500,00		9.700,00	9.500,00	
SA 0 / SA 1	(0) Nettoergebnis (21 - 22) / (1) Geldfluss operative Gebarung (31 – 32)				-9.700,00	-9.500,00		-9.700,00	-9.500,00	
SU 23	Summe Haushaltsrücklagen				0,00	0,00		0,00	0,00	
SA00	Nettoergebnis nach Zuw./Entn. Haushaltsrücklagen (Saldo 0 +/- SU23)				-9.700,00	-9.500,00				
Investive Gebarung										
SU 33	Summe Einzahlungen investive Gebarung							0,00	0,00	
SU 34	Summe Auszahlungen investive Gebarung							0,00	0,00	
SA2	Saldo (2) Geldfluss aus der Investiven Gebarung (33 – 34)							0,00	0,00	
SA3	Saldo (3) Nettofinanzierungssaldo (Saldo 1 + Saldo 2)							-9.700,00	-9.500,00	
Finanzierungstätigkeit										
SU 35	Summe Einzahlungen aus der Finanzierungstätigkeit							0,00	0,00	
SU 36	Summe Auszahlungen aus der Finanzierungstätigkeit							0,00	0,00	
SA4	Saldo (4) Geldfluss aus der Finanzierungstätigkeit (35 – 36)							0,00	0,00	
SA5	Saldo (5) Geldfluss aus der voranschlagswirksamen Gebarung (Saldo 3 + Saldo 4)							-9.700,00	-9.500,00	
239	Sonstige Einrichtungen und Maßnahmen									
239000	Sonstige Einrichtungen und Maßnahmen									
Operative Gebarung										
SU 21 / 31	Summe Erträge / Einzahlungen operative Gebarung				0,00	0,00		0,00	0,00	
1/239000-757003	Förderung von öffentlichen schulischen Veranstaltungen	2234	3234	27	500,00	500,00		500,00	500,00	
SU 22 / 32	Summe Aufwendungen / Auszahlungen operative Gebarung				500,00	500,00		500,00	500,00	
SA 0 / SA 1	(0) Nettoergebnis (21 - 22) / (1) Geldfluss operative Gebarung (31 – 32)				-500,00	-500,00		-500,00	-500,00	
SU 23	Summe Haushaltsrücklagen				0,00	0,00		0,00	0,00	
SA00	Nettoergebnis nach Zuw./Entn. Haushaltsrücklagen (Saldo 0 +/- SU23)				-500,00	-500,00				

		MVAG	MVAG	QU	Ergebnisvoranschlag			Finanzierungsvoranschlag		
		EH	FH		VA 2021	VA 2020	RA 2019	VA 2021	VA 2020	RA 2019
Investive Gebarung										
SU 33	Summe Einzahlungen investive Gebarung							0,00	0,00	
SU 34	Summe Auszahlungen investive Gebarung							0,00	0,00	
SA2	Saldo (2) Geldfluss aus der Investiven Gebarung (33 – 34)							0,00	0,00	
SA3	Saldo (3) Nettofinanzierungssaldo (Saldo 1 + Saldo 2)							-500,00	-500,00	
Finanzierungstätigkeit										
SU 35	Summe Einzahlungen aus der Finanzierungstätigkeit							0,00	0,00	
SU 36	Summe Auszahlungen aus der Finanzierungstätigkeit							0,00	0,00	
SA4	Saldo (4) Geldfluss aus der Finanzierungstätigkeit (35 – 36)							0,00	0,00	
SA5	Saldo (5) Geldfluss aus der voranschlagswirksamen Gebarung (Saldo 3 + Saldo 4)							-500,00	-500,00	
24 Vorschulische Erziehung										
240 Kindergärten										
240000 Kindergärten										
Operative Gebarung										
2/240000+810000	Beiträge - Essen	2114	3114	13	220.000,00	170.000,00		220.000,00	170.000,00	
2/240000+810100	Beiträge - Betreuung	2114	3114	13	126.600,00	98.000,00		126.600,00	98.000,00	
2/240000+810200	Spiel- und Bastelbeitrag	2114	3114	13	35.000,00	49.500,00		35.000,00	49.500,00	
2/240000+813000	Erträge aus der Auflösung von Investitionszuschüssen (Kapitaltransfers)	2127			3.400,00	3.400,00				
2/240000+829000	Energieabgabenrückvergütung Rest	2116	3116	18		400,00			400,00	
2/240000+861000	Transfers von Ländern, Landesfonds und Landeskammern	2121	3121	15	11.000,00			11.000,00		
SU 21 / 31	Summe Erträge / Einzahlungen operative Gebarung				396.000,00	321.300,00		392.600,00	317.900,00	
1/240000-400000	Geringwertige Wirtschaftsgüter	2221	3221	23	100,00	100,00		100,00	100,00	
1/240000-670000	Versicherungen	2222	3222	24	900,00	900,00		900,00	900,00	
SU 22 / 32	Summe Aufwendungen / Auszahlungen operative Gebarung				1.000,00	1.000,00		1.000,00	1.000,00	
SA 0 / SA 1	(0) Nettoergebnis (21 - 22) / (1) Geldfluss operative Gebarung (31 – 32)				395.000,00	320.300,00		391.600,00	316.900,00	
SU 23	Summe Haushaltsrücklagen				0,00	0,00		0,00	0,00	
SA00	Nettoergebnis nach Zuw./Entn. Haushaltsrücklagen (Saldo 0 +/- SU23)				395.000,00	320.300,00				
Investive Gebarung										
SU 33	Summe Einzahlungen investive Gebarung							0,00	0,00	
SU 34	Summe Auszahlungen investive Gebarung							0,00	0,00	
SA2	Saldo (2) Geldfluss aus der Investiven Gebarung (33 – 34)							0,00	0,00	
SA3	Saldo (3) Nettofinanzierungssaldo (Saldo 1 + Saldo 2)							391.600,00	316.900,00	
Finanzierungstätigkeit										
SU 35	Summe Einzahlungen aus der Finanzierungstätigkeit							0,00	0,00	

		MVAG	MVAG	QU	Ergebnisvoranschlag			Finanzierungsvoranschlag		
		EH	FH		VA 2021	VA 2020	RA 2019	VA 2021	VA 2020	RA 2019
1/240000-344000/109	Tilgung von Darlehen (Schulbaufonds)		3611	64					1.000,00	
SU 36	Summe Auszahlungen aus der Finanzierungstätigkeit							0,00	1.000,00	
SA4	Saldo (4) Geldfluss aus der Finanzierungstätigkeit (35 – 36)							0,00	-1.000,00	
SA5	Saldo (5) Geldfluss aus der voranschlagswirksamen Gebarung (Saldo 3 + Saldo 4)							391.600,00	315.900,00	
240100	Kdg. Am Weinling									
Operative Gebarung										
2/240100+813000	Erträge aus der Auflösung von Investitionszuschüssen (Kapitaltransfers)	2127			5.200,00	5.200,00				
2/240100+817000	Erträge aus der Auflösung von sonstigen Rückstellungen	2117			18.800,00					
2/240100+860000/38	Zuschuss SKF	2121	3121	15	18.000,00	19.400,00		18.000,00	19.400,00	
2/240100+860100	Rückersatz Altersteilzeit	2121	3121	15	5.700,00			5.700,00		
SU 21 / 31	Summe Erträge / Einzahlungen operative Gebarung				47.700,00	24.600,00		23.700,00	19.400,00	
1/240100-400000	Geringwertige Wirtschaftsgüter des Anlagevermögens	2221	3221	23	4.000,00	6.400,00		4.000,00	6.400,00	
1/240100-430000	Lebensmittel	2221	3221	23	50.000,00	42.000,00		50.000,00	42.000,00	
1/240100-454000	Reinigungsmittel	2221	3221	23	5.000,00	6.000,00		5.000,00	6.000,00	
1/240100-456000	Schreib-, Zeichen- und sonstige Büromittel	2221	3221	23	800,00	1.000,00		800,00	1.000,00	
1/240100-459100	Spiel- und Bastelmaterial	2221	3221	23	15.600,00	15.500,00		15.600,00	15.500,00	
1/240100-511000	Vertragsbedienstete in handwerklicher Verwendung	2211	3211	20	450.000,00	432.100,00		450.000,00	432.100,00	
1/240100-522000	Angestellte nicht ganzjährig beschäftigt	2211	3211	20	4.200,00	4.200,00		4.200,00	4.200,00	
1/240100-523000	Arbeiter nicht ganzjährig beschäftigt	2211	3211	20	25.600,00	25.600,00		25.600,00	25.600,00	
1/240100-565000	Mehrleistungsvergütungen	2211	3211	20	400,00	500,00		400,00	500,00	
1/240100-569000	Sonstige Nebengebühren	2211	3211	20	3.600,00	3.500,00		3.600,00	3.500,00	
1/240100-580000	Dienstgeberbeiträge zum Ausgleichsfonds für Familienbeihilfen	2212	3212	20	19.300,00	19.000,00		19.300,00	19.000,00	
1/240100-582000	DG Sozialversicherung	2212	3212	20	102.600,00	102.600,00		102.600,00	102.600,00	
1/240100-588000	Kommunalsteuer	2212	3212	20	14.700,00	14.700,00		14.700,00	14.700,00	
1/240100-591000	Dotierung von Rückstellungen für Abfertigungen	2214			1.100,00	2.600,00				
1/240100-592000	Dotierung von Rückstellungen für Jubiläumszuwendungen	2214			4.600,00	4.400,00				
1/240100-600000	Strom	2222	3222	24	6.000,00	5.400,00		6.000,00	5.400,00	
1/240100-600100	Gas	2222	3222	24	10.000,00	10.700,00		10.000,00	10.700,00	
1/240100-600200	Wasser	2222	3222	24	1.600,00	1.600,00		1.600,00	1.600,00	
1/240100-614000	Instandhaltung von Gebäuden	2224	3224	24	6.000,00	7.000,00		6.000,00	7.000,00	
1/240100-618000	Instandhaltung von sonstigen Anlagen	2224	3224	24	9.600,00	9.500,00		9.600,00	9.500,00	
1/240100-630000	Postdienste	2222	3222	24	100,00	100,00		100,00	100,00	

		MVAG	MVAG	QU	Ergebnisvoranschlag		RA 2019	Finanzierungsvoranschlag		RA 2019
		EH	FH		VA 2021	VA 2020		VA 2021	VA 2020	
1/240100-631000	Telekommunikationsdienste	2222	3222	24	1.000,00	1.000,00		1.000,00	1.000,00	
1/240100-650000/38	Zinsen für Finanzschulden - Inland	2241	3241	25	2.000,00	2.100,00		2.000,00	2.100,00	
1/240100-670000	Versicherungen	2222	3222	24	3.000,00	3.000,00		3.000,00	3.000,00	
1/240100-680000	Planmäßige Abschreibung	2226			65.800,00	65.300,00				
1/240100-724000	Reisegebühren	2225	3225	24	300,00	300,00		300,00	300,00	
SU 22 / 32	Summe Aufwendungen / Auszahlungen operative Gebarung				806.900,00	786.100,00		735.400,00	713.800,00	
SA 0 / SA 1	(0) Nettoergebnis (21 - 22) / (1) Geldfluss operative Gebarung (31 - 32)				-759.200,00	-761.500,00		-711.700,00	-694.400,00	
SU 23	Summe Haushaltsrücklagen				0,00	0,00		0,00	0,00	
SA00	Nettoergebnis nach Zuw./Entn. Haushaltsrücklagen (Saldo 0 +/- SU23)				-759.200,00	-761.500,00				
Investive Gebarung										
SU 33	Summe Einzahlungen investive Gebarung							0,00	0,00	
1/240100-042000	Amtsausstattung		3415	41				10.000,00	10.000,00	
SU 34	Summe Auszahlungen investive Gebarung							10.000,00	10.000,00	
SA2	Saldo (2) Geldfluss aus der Investiven Gebarung (33 - 34)							-10.000,00	-10.000,00	
SA3	Saldo (3) Nettofinanzierungssaldo (Saldo 1 + Saldo 2)							-721.700,00	-704.400,00	
Finanzierungstätigkeit										
SU 35	Summe Einzahlungen aus der Finanzierungstätigkeit							0,00	0,00	
1/240100-346000/38	Investitionsdarlehen von Kreditinstituten		3614	65				15.600,00	15.500,00	
SU 36	Summe Auszahlungen aus der Finanzierungstätigkeit							15.600,00	15.500,00	
SA4	Saldo (4) Geldfluss aus der Finanzierungstätigkeit (35 - 36)							-15.600,00	-15.500,00	
SA5	Saldo (5) Geldfluss aus der voranschlagswirksamen Gebarung (Saldo 3 + Saldo 4)							-737.300,00	-719.900,00	
240120 Kleinkindergruppen										
Operative Gebarung										
2/240120+810000	KKG Tagesverpflegung	2114	3114	13	12.200,00	8.200,00		12.200,00	8.200,00	
2/240120+810100	Beiträge - Betreuung	2114	3114	13	45.000,00	30.000,00		45.000,00	30.000,00	
2/240120+810200	Pädagogischer Beitrag	2114	3114	13	2.000,00	1.800,00		2.000,00	1.800,00	
2/240120+861000/51	Förderung SKF	2121	3121	15	24.700,00	26.700,00		24.700,00	26.700,00	
2/240120+861100	Transfers von Ländern, Personalkostenzuschuss	2121	3121	15	90.000,00	119.300,00		90.000,00	119.300,00	
SU 21 / 31	Summe Erträge / Einzahlungen operative Gebarung				173.900,00	186.000,00		173.900,00	186.000,00	
1/240120-400000	Geringwertige Wirtschaftsgüter des Anlagevermögens	2221	3221	23	2.100,00	2.000,00		2.100,00	2.000,00	
1/240120-430000	Lebensmittel	2221	3221	23	10.000,00	9.000,00		10.000,00	9.000,00	
1/240120-454000	Reinigungsmittel	2221	3221	23	2.500,00	2.500,00		2.500,00	2.500,00	
1/240120-456000	Schreib-, Zeichen- und sonstige Büromittel	2221	3221	23	300,00	300,00		300,00	300,00	
1/240120-459100	Spiel- und Bastelmaterial	2221	3221	23	2.300,00	2.300,00		2.300,00	2.300,00	
1/240120-510000	Vertragsbedienstete I	2211	3211	20	69.000,00	68.500,00		69.000,00	68.500,00	

		MVAG	MVAG	QU	Ergebnisvoranschlag		RA 2019	Finanzierungsvoranschlag		RA 2019
		EH	FH		VA 2021	VA 2020		VA 2021	VA 2020	
1/240120-511000	Vertragsbedienstete in handwerklicher Verwendung	2211	3211	20	88.500,00	86.200,00		88.500,00	86.200,00	
1/240120-522000	Geldbezüge der nicht ganzjährig beschäftigten Angestellten	2211	3211	20	1.800,00	2.200,00		1.800,00	2.200,00	
1/240120-523000	Arbeiter nicht ganzjährig beschäftigt	2211	3211	20	4.100,00	4.100,00		4.100,00	4.100,00	
1/240120-569000	Sonstige Nebengebühren	2211	3211	20	1.700,00	1.700,00		1.700,00	1.700,00	
1/240120-580000	Dienstgeberbeiträge zum Ausgleichsfonds für Familienbeihilfen	2212	3212	20	6.700,00	6.600,00		6.700,00	6.600,00	
1/240120-582000	DG Sozialversicherung	2212	3212	20	36.600,00	35.900,00		36.600,00	35.900,00	
1/240120-588000	Kommunalsteuer	2212	3212	20	5.200,00	5.100,00		5.200,00	5.100,00	
1/240120-592000	Dotierung von Rückstellungen für Jubiläumszuwendungen	2214			2.200,00	1.200,00				
1/240120-600000	Strom	2222	3222	24	2.900,00	2.800,00		2.900,00	2.800,00	
1/240120-600200	Wasser	2222	3222	24	500,00	500,00		500,00	500,00	
1/240120-614000	Instandhaltung von Gebäuden	2224	3224	24	3.100,00	3.100,00		3.100,00	3.100,00	
1/240120-618000	Instandhaltung von sonstigen Anlagen	2224	3224	24	3.000,00	3.000,00		3.000,00	3.000,00	
1/240120-631000	Telekommunikationsdienste	2222	3222	24	600,00	600,00		600,00	600,00	
1/240120-650000/51	Zinsen für Finanzschulden - Inland	2241	3241	25	3.100,00	3.000,00		3.100,00	3.000,00	
1/240120-670000	Versicherungen	2222	3222	24	600,00	600,00		600,00	600,00	
1/240120-680000	Planmäßige Abschreibung	2226			15.700,00	15.700,00				
1/240120-710000	DZ Zuschlag zum Dienstgeberbeitrag	2225	3225	24	600,00			600,00		
1/240120-724000	Reisegebühren	2225	3225	24	300,00	400,00		300,00	400,00	
SU 22 / 32	Summe Aufwendungen / Auszahlungen operative Gebarung				263.400,00	257.300,00		245.500,00	240.400,00	
SA 0 / SA 1	(0) Nettoergebnis (21 - 22) / (1) Geldfluss operative Gebarung (31 - 32)				-89.500,00	-71.300,00		-71.600,00	-54.400,00	
SU 23	Summe Haushaltsrücklagen				0,00	0,00		0,00	0,00	
SA00	Nettoergebnis nach Zuw./Entn. Haushaltsrücklagen (Saldo 0 +/- SU23)				-89.500,00	-71.300,00				
Investive Gebarung										
SU 33	Summe Einzahlungen investive Gebarung							0,00	0,00	
1/240120-042000	Amtsausstattung		3415	41				2.000,00	2.000,00	
SU 34	Summe Auszahlungen investive Gebarung							2.000,00	2.000,00	
SA2	Saldo (2) Geldfluss aus der Investiven Gebarung (33 - 34)							-2.000,00	-2.000,00	
SA3	Saldo (3) Nettofinanzierungssaldo (Saldo 1 + Saldo 2)							-73.600,00	-56.400,00	
Finanzierungstätigkeit										
SU 35	Summe Einzahlungen aus der Finanzierungstätigkeit							0,00	0,00	
1/240120-346000/51	Investitionsdarlehen von Kreditinstituten		3614	65				26.300,00	26.200,00	
SU 36	Summe Auszahlungen aus der Finanzierungstätigkeit							26.300,00	26.200,00	
SA4	Saldo (4) Geldfluss aus der Finanzierungstätigkeit (35 - 36)							-26.300,00	-26.200,00	
SA5	Saldo (5) Geldfluss aus der voranschlagswirksamen Gebarung (Saldo 3 + Saldo 4)							-99.900,00	-82.600,00	

		MVAG EH	MVAG FH	QU	Ergebnisvoranschlag		RA 2019	Finanzierungsvoranschlag		RA 2019
					VA 2021	VA 2020		VA 2021	VA 2020	
240130	Kindergarten Oberhausen									
Operative Gebarung										
6/240130+829910	Mittel aus operativer Gebarung	2116	3116	18		27.000,00			27.000,00	
2/240130+861000/55	Laufende Transferzahlungen von Ländern und Landesfonds	2121	3121	15	56.100,00	29.500,00		56.100,00	29.500,00	
SU 21 / 31	Summe Erträge / Einzahlungen operative Gebarung				56.100,00	56.500,00		56.100,00	56.500,00	
1/240130-650000/55	Zinsen für Finanzschulden - Inland	2241	3241	25	8.100,00	8.700,00		8.100,00	8.700,00	
SU 22 / 32	Summe Aufwendungen / Auszahlungen operative Gebarung				8.100,00	8.700,00		8.100,00	8.700,00	
SA 0 / SA 1	(0) Nettoergebnis (21 - 22) / (1) Geldfluss operative Gebarung (31 - 32)				48.000,00	47.800,00		48.000,00	47.800,00	
SU 23	Summe Haushaltsrücklagen				0,00	0,00		0,00	0,00	
SA00	Nettoergebnis nach Zuw./Entn. Haushaltsrücklagen (Saldo 0 +/- SU23)				48.000,00	47.800,00				
Investive Gebarung										
SU 33	Summe Einzahlungen investive Gebarung							0,00	0,00	
5/240130-010000	Gebäude		3413	40					27.000,00	
SU 34	Summe Auszahlungen investive Gebarung							0,00	27.000,00	
SA2	Saldo (2) Geldfluss aus der Investiven Gebarung (33 - 34)							0,00	-27.000,00	
SA3	Saldo (3) Nettofinanzierungssaldo (Saldo 1 + Saldo 2)							48.000,00	20.800,00	
Finanzierungstätigkeit										
SU 35	Summe Einzahlungen aus der Finanzierungstätigkeit							0,00	0,00	
1/240130-346000/55	Investitionsdarlehen von Kreditinstituten		3614	65				59.400,00	58.800,00	
SU 36	Summe Auszahlungen aus der Finanzierungstätigkeit							59.400,00	58.800,00	
SA4	Saldo (4) Geldfluss aus der Finanzierungstätigkeit (35 - 36)							-59.400,00	-58.800,00	
SA5	Saldo (5) Geldfluss aus der voranschlagswirksamen Gebarung (Saldo 3 + Saldo 4)							-11.400,00	-38.000,00	
240140	Kleinkindergruppe Lobaustraße 64									
Operative Gebarung										
SU 21 / 31	Summe Erträge / Einzahlungen operative Gebarung				0,00	0,00		0,00	0,00	
5/240140-775000	Kapitaltransfers an Unternehmen Baukostenzuschuss	2233		44	300.000,00					
SU 22 / 32	Summe Aufwendungen / Auszahlungen operative Gebarung				300.000,00	0,00		0,00	0,00	
SA 0 / SA 1	(0) Nettoergebnis (21 - 22) / (1) Geldfluss operative Gebarung (31 - 32)				-300.000,00	0,00		0,00	0,00	
SU 23	Summe Haushaltsrücklagen				0,00	0,00		0,00	0,00	
SA00	Nettoergebnis nach Zuw./Entn. Haushaltsrücklagen (Saldo 0 +/- SU23)				-300.000,00	0,00				
Investive Gebarung										
6/240140+301000	Kapitaltransfers von Ländern, Landesfonds und Landeskammern		3331	33				300.000,00		
SU 33	Summe Einzahlungen investive Gebarung							300.000,00	0,00	

		MVAG			Ergebnisvoranschlag			Finanzierungsvoranschlag		
		EH	FH	QU	VA 2021	VA 2020	RA 2019	VA 2021	VA 2020	RA 2019
5/240140-775000	Kapitaltransfers an Unternehmen Baukostenzuschuss		3433	44				300.000,00		
SU 34	Summe Auszahlungen investive Gebarung							300.000,00	0,00	
SA2	Saldo (2) Geldfluss aus der Investiven Gebarung (33 – 34)							0,00	0,00	
SA3	Saldo (3) Nettofinanzierungssaldo (Saldo 1 + Saldo 2)							0,00	0,00	
Finanzierungstätigkeit										
SU 35	Summe Einzahlungen aus der Finanzierungstätigkeit							0,00	0,00	
SU 36	Summe Auszahlungen aus der Finanzierungstätigkeit							0,00	0,00	
SA4	Saldo (4) Geldfluss aus der Finanzierungstätigkeit (35 – 36)							0,00	0,00	
SA5	Saldo (5) Geldfluss aus der voranschlagswirksamen Gebarung (Saldo 3 + Saldo 4)							0,00	0,00	
240300	Kdg. Probstdorf									
Operative Gebarung										
2/240300+817000	Erträge aus der Auflösung von sonstigen Rückstellungen	2117				13.400,00				
2/240300+860100	Rückersatz Altersteilzeit	2121	3121	15		6.200,00			6.200,00	
SU 21 / 31	Summe Erträge / Einzahlungen operative Gebarung				0,00	19.600,00		0,00	6.200,00	
1/240300-400000	Geringwertige Wirtschaftsgüter des Anlagevermögens	2221	3221	23	1.700,00	1.500,00		1.700,00	1.500,00	
1/240300-430000	Lebensmittel	2221	3221	23	6.300,00	6.200,00		6.300,00	6.200,00	
1/240300-454000	Reinigungsmittel	2221	3221	23	700,00	600,00		700,00	600,00	
1/240300-456000	Schreib-, Zeichen- und sonstige Büromittel	2221	3221	23	300,00	300,00		300,00	300,00	
1/240300-459100	Spiel- und Bastelmaterial	2221	3221	23	2.700,00	2.700,00		2.700,00	2.700,00	
1/240300-511000	Vertragsbedienstete in handwerklicher Verwendung	2211	3211	20	82.800,00	125.700,00		82.800,00	125.700,00	
1/240300-522000	Angestellte nicht ganzjährig beschäftigt	2211	3211	20	1.000,00	900,00		1.000,00	900,00	
1/240300-523000	Arbeiter nicht ganzjährig beschäftigt	2211	3211	20	1.500,00	2.000,00		1.500,00	2.000,00	
1/240300-565000	Mehrleistungsvergütungen	2211	3211	20		100,00			100,00	
1/240300-569000	Sonstige Nebengebühren	2211	3211	20	1.700,00	1.700,00		1.700,00	1.700,00	
1/240300-580000	Dienstgeberbeiträge zum Ausgleichsfonds für Familienbeihilfen	2212	3212	20	3.900,00	3.900,00		3.900,00	3.900,00	
1/240300-582000	DG Sozialversicherung	2212	3212	20	25.500,00	25.000,00		25.500,00	25.000,00	
1/240300-588000	Kommunalsteuer	2212	3212	20	3.000,00	3.000,00		3.000,00	3.000,00	
1/240300-592000	Dotierung von Rückstellungen für Jubiläumszuwendungen	2214			600,00	300,00				
1/240300-600000	Strom	2222	3222	24	1.000,00	1.000,00		1.000,00	1.000,00	
1/240300-600100	Gas	2222	3222	24	4.500,00	4.500,00		4.500,00	4.500,00	
1/240300-614000	Instandhaltung von Gebäuden	2224	3224	24	5.000,00	73.000,00		5.000,00	73.000,00	
1/240300-618000	Instandhaltung von sonstigen Anlagen	2224	3224	24	2.500,00	10.000,00		2.500,00	10.000,00	

		MVAG	MVAG	QU	Ergebnisvoranschlag		Finanzierungsvoranschlag			
		EH	FH		VA 2021	VA 2020	RA 2019	VA 2021	VA 2020	RA 2019
1/240300-631000	Telekommunikationsdienste	2222	3222	24	400,00	400,00		400,00	400,00	
1/240300-670000	Versicherungen	2222	3222	24	700,00	700,00		700,00	700,00	
1/240300-680000	Planmäßige Abschreibung	2226			2.800,00	3.300,00				
1/240300-724000	Reisegebühren	2225	3225	24	300,00	300,00		300,00	300,00	
SU 22 / 32	Summe Aufwendungen / Auszahlungen operative Gebarung				148.900,00	267.100,00		145.500,00	263.500,00	
SA 0 / SA 1	(0) Nettoergebnis (21 - 22) / (1) Geldfluss operative Gebarung (31 – 32)				-148.900,00	-247.500,00		-145.500,00	-257.300,00	
SU 23	Summe Haushaltsrücklagen				0,00	0,00		0,00	0,00	
SA00	Nettoergebnis nach Zuw./Entn. Haushaltsrücklagen (Saldo 0 +/- SU23)				-148.900,00	-247.500,00				
Investive Gebarung										
SU 33	Summe Einzahlungen investive Gebarung							0,00	0,00	
1/240300-042000	Amtsausstattung		3415	41				3.000,00	2.600,00	
SU 34	Summe Auszahlungen investive Gebarung							3.000,00	2.600,00	
SA2	Saldo (2) Geldfluss aus der Investiven Gebarung (33 – 34)							-3.000,00	-2.600,00	
SA3	Saldo (3) Nettofinanzierungssaldo (Saldo 1 + Saldo 2)							-148.500,00	-259.900,00	
Finanzierungstätigkeit										
SU 35	Summe Einzahlungen aus der Finanzierungstätigkeit							0,00	0,00	
SU 36	Summe Auszahlungen aus der Finanzierungstätigkeit							0,00	0,00	
SA4	Saldo (4) Geldfluss aus der Finanzierungstätigkeit (35 – 36)							0,00	0,00	
SA5	Saldo (5) Geldfluss aus der voranschlagswirksamen Gebarung (Saldo 3 + Saldo 4)							-148.500,00	-259.900,00	
240400	Kdg. Rutzendorf									
Operative Gebarung										
SU 21 / 31	Summe Erträge / Einzahlungen operative Gebarung				0,00	0,00		0,00	0,00	
1/240400-400000	Geringwertige Wirtschaftsgüter des Anlagevermögens	2221	3221	23	1.700,00	1.500,00		1.700,00	1.500,00	
1/240400-430000	Lebensmittel	2221	3221	23	5.000,00	5.000,00		5.000,00	5.000,00	
1/240400-454000	Reinigungsmittel	2221	3221	23	1.700,00	1.600,00		1.700,00	1.600,00	
1/240400-456000	Schreib-, Zeichen- und sonstige Büromittel	2221	3221	23	300,00	300,00		300,00	300,00	
1/240400-459100	Spiel- und Bastelmaterial	2221	3221	23	2.800,00	2.700,00		2.800,00	2.700,00	
1/240400-511000	Vertragsbedienstete in handwerklicher Verwendung	2211	3211	20	69.000,00	67.700,00		69.000,00	67.700,00	
1/240400-522000	Angestellte nicht ganzjährig beschäftigt	2211	3211	20	1.000,00	900,00		1.000,00	900,00	
1/240400-523000	Arbeiter nicht ganzjährig beschäftigt	2211	3211	20	2.000,00	7.000,00		2.000,00	7.000,00	
1/240400-565000	Mehrleistungsvergütungen	2211	3211	20	200,00	600,00		200,00	600,00	
1/240400-569000	Sonstige Nebengebühren	2211	3211	20	300,00	300,00		300,00	300,00	
1/240400-580000	Dienstgeberbeiträge zum Ausgleichsfonds für Familienbeihilfen	2212	3212	20	3.200,00	3.100,00		3.200,00	3.100,00	
1/240400-582000	DG Sozialversicherung	2212	3212	20	15.500,00	15.300,00		15.500,00	15.300,00	

		MVAG	MVAG	QU	Ergebnisvoranschlag		RA 2019	Finanzierungsvoranschlag		RA 2019
		EH	FH		VA 2021	VA 2020		VA 2021	VA 2020	
1/240400-588000	Kommunalsteuer	2212	3212	20	2.400,00	2.400,00		2.400,00	2.400,00	
1/240400-591000	Dotierung von Rückstellungen für Abfertigungen	2214			300,00	1.200,00				
1/240400-592000	Dotierung von Rückstellungen für Jubiläumszuwendungen	2214			600,00	600,00				
1/240400-600000	Strom	2222	3222	24	2.000,00	2.000,00		2.000,00	2.000,00	
1/240400-600100	Gas	2222	3222	24	2.500,00	2.500,00		2.500,00	2.500,00	
1/240400-614000	Instandhaltung von Gebäuden	2224	3224	24	2.000,00	2.000,00		2.000,00	2.000,00	
1/240400-618000	Instandhaltung von sonstigen Anlagen	2224	3224	24	3.000,00	3.000,00		3.000,00	3.000,00	
1/240400-631000	Telekommunikationsdienste	2222	3222	24	500,00	500,00		500,00	500,00	
1/240400-670000	Versicherungen	2222	3222	24	600,00	600,00		600,00	600,00	
1/240400-680000	Planmäßige Abschreibung	2226			4.600,00	4.700,00				
1/240400-724000	Reisegebühren	2225	3225	24	100,00	100,00		100,00	100,00	
SU 22 / 32	Summe Aufwendungen / Auszahlungen operative Gebarung				121.300,00	125.600,00		115.800,00	119.100,00	
SA 0 / SA 1	(0) Nettoergebnis (21 - 22) / (1) Geldfluss operative Gebarung (31 - 32)				-121.300,00	-125.600,00		-115.800,00	-119.100,00	
SU 23	Summe Haushaltsrücklagen				0,00	0,00		0,00	0,00	
SA00	Nettoergebnis nach Zuw./Entn. Haushaltsrücklagen (Saldo 0 +/- SU23)				-121.300,00	-125.600,00				
Investive Gebarung										
SU 33	Summe Einzahlungen investive Gebarung							0,00	0,00	
1/240400-042000	Amtsausstattung		3415	41				3.000,00	3.000,00	
SU 34	Summe Auszahlungen investive Gebarung							3.000,00	3.000,00	
SA2	Saldo (2) Geldfluss aus der Investiven Gebarung (33 - 34)							-3.000,00	-3.000,00	
SA3	Saldo (3) Nettofinanzierungssaldo (Saldo 1 + Saldo 2)							-118.800,00	-122.100,00	
Finanzierungstätigkeit										
SU 35	Summe Einzahlungen aus der Finanzierungstätigkeit							0,00	0,00	
SU 36	Summe Auszahlungen aus der Finanzierungstätigkeit							0,00	0,00	
SA4	Saldo (4) Geldfluss aus der Finanzierungstätigkeit (35 - 36)							0,00	0,00	
SA5	Saldo (5) Geldfluss aus der voranschlagswirksamen Gebarung (Saldo 3 + Saldo 4)							-118.800,00	-122.100,00	
240500 Kdg. Wittau										
Operative Gebarung										
2/240500+813000	Erträge aus der Auflösung von Investitionszuschüssen (Kapitaltransfers)	2127			4.900,00	4.900,00				
2/240500+817000	Erträge aus der Auflösung von sonstigen Rückstellungen	2117				3.200,00				
2/240500+861000	Laufende Transferzahlungen von Ländern und Landesfonds	2121	3121	15	3.100,00	3.400,00		3.100,00	3.400,00	
SU 21 / 31	Summe Erträge / Einzahlungen operative Gebarung				8.000,00	11.500,00		3.100,00	3.400,00	
1/240500-400000	Geringwertige Wirtschaftsgüter des Anlagevermögens	2221	3221	23	3.000,00	3.000,00		3.000,00	3.000,00	

		MVAG	MVAG	QU	Ergebnisvoranschlag		RA 2019	Finanzierungsvoranschlag		RA 2019
		EH	FH		VA 2021	VA 2020		VA 2021	VA 2020	
1/240500-430000	Lebensmittel	2221	3221	23	20.600,00	18.200,00		20.600,00	18.200,00	
1/240500-454000	Reinigungsmittel	2221	3221	23	2.200,00	2.200,00		2.200,00	2.200,00	
1/240500-456000	Schreib-, Zeichen- und sonstige Büromittel	2221	3221	23	600,00	500,00		600,00	500,00	
1/240500-459100	Spiel- und Bastelmaterial	2221	3221	23	7.200,00	7.200,00		7.200,00	7.200,00	
1/240500-511000	Vertragsbedienstete in handwerklicher Verwendung	2211	3211	20	161.100,00	158.300,00		161.100,00	158.300,00	
1/240500-522000	Angestellte nicht ganzjährig beschäftigt	2211	3211	20	2.800,00	2.700,00		2.800,00	2.700,00	
1/240500-523000	Arbeiter nicht ganzjährig beschäftigt	2211	3211	20	5.500,00	5.000,00		5.500,00	5.000,00	
1/240500-565000	Mehrleistungsvergütungen	2211	3211	20	200,00	100,00		200,00	100,00	
1/240500-566000	Zuwendungen aus Anlass von Dienstjubiläen	2212	3212	20		4.600,00			4.600,00	
1/240500-569000	Sonstige Nebengebühren	2211	3211	20	1.700,00	2.000,00		1.700,00	2.000,00	
1/240500-580000	Dienstgeberbeiträge zum Ausgleichsfonds für Familienbeihilfen	2212	3212	20	6.400,00	6.300,00		6.400,00	6.300,00	
1/240500-582000	DG Sozialversicherung	2212	3212	20	35.500,00	36.800,00		35.500,00	36.800,00	
1/240500-588000	Kommunalsteuer	2212	3212	20	5.700,00	5.700,00		5.700,00	5.700,00	
1/240500-591000	Dotierung von Rückstellungen für Abfertigungen	2214			2.000,00	2.600,00				
1/240500-592000	Dotierung von Rückstellungen für Jubiläumszuwendungen	2214			1.100,00					
1/240500-600000	Strom	2222	3222	24	1.600,00	1.600,00		1.600,00	1.600,00	
1/240500-600100	Gas	2222	3222	24	4.100,00	4.000,00		4.100,00	4.000,00	
1/240500-600200	Wasser	2222	3222	24	1.000,00			1.000,00		
1/240500-614000	Instandhaltung von Gebäuden	2224	3224	24	3.500,00	7.000,00		3.500,00	7.000,00	
1/240500-618000	Instandhaltung von sonstigen Anlagen	2224	3224	24	5.000,00	8.000,00		5.000,00	8.000,00	
1/240500-631000	Telekommunikationsdienste	2222	3222	24	900,00	900,00		900,00	900,00	
1/240500-670000	Versicherungen	2222	3222	24	1.100,00	1.100,00		1.100,00	1.100,00	
1/240500-680000	Planmäßige Abschreibung	2226			19.600,00	19.800,00				
1/240500-724000	Reisegebühren	2225	3225	24	100,00	400,00		100,00	400,00	
SU 22 / 32	Summe Aufwendungen / Auszahlungen operative Gebarung				292.500,00	298.000,00		269.800,00	275.600,00	
SA 0 / SA 1	(0) Nettoergebnis (21 - 22) / (1) Geldfluss operative Gebarung (31 - 32)				-284.500,00	-286.500,00		-266.700,00	-272.200,00	
SU 23	Summe Haushaltsrücklagen				0,00	0,00		0,00	0,00	
SA00	Nettoergebnis nach Zuw./Entn. Haushaltsrücklagen (Saldo 0 +/- SU23)				-284.500,00	-286.500,00				
Investive Gebarung										
SU 33	Summe Einzahlungen investive Gebarung							0,00	0,00	
1/240500-042000	Amtsausstattung		3415	41				3.000,00	5.400,00	
SU 34	Summe Auszahlungen investive Gebarung							3.000,00	5.400,00	
SA2	Saldo (2) Geldfluss aus der Investiven Gebarung (33 - 34)							-3.000,00	-5.400,00	
SA3	Saldo (3) Nettofinanzierungssaldo (Saldo 1 + Saldo 2)							-269.700,00	-277.600,00	

		MVAG	MVAG	QU	Ergebnisvoranschlag		Finanzierungsvoranschlag			
		EH	FH		VA 2021	VA 2020	RA 2019	VA 2021	VA 2020	RA 2019
Finanzierungstätigkeit										
SU 35	Summe Einzahlungen aus der Finanzierungstätigkeit							0,00	0,00	
SU 36	Summe Auszahlungen aus der Finanzierungstätigkeit							0,00	0,00	
SA4	Saldo (4) Geldfluss aus der Finanzierungstätigkeit (35 – 36)							0,00	0,00	
SA5	Saldo (5) Geldfluss aus der voranschlagswirksamen Gebarung (Saldo 3 + Saldo 4)							-269.700,00	-277.600,00	
240600 Kdg. Auvorstadt										
Operative Gebarung										
2/240600+813000	Erträge aus der Auflösung von Investitionszuschüssen (Kapitaltransfers)	2127			24.200,00	24.200,00				
SU 21 / 31	Summe Erträge / Einzahlungen operative Gebarung				24.200,00	24.200,00		0,00	0,00	
1/240600-400000	Geringwertige Wirtschaftsgüter des Anlagevermögens	2221	3221	23	3.000,00	2.500,00		3.000,00	2.500,00	
1/240600-430000	Lebensmittel	2221	3221	23	17.000,00	16.000,00		17.000,00	16.000,00	
1/240600-454000	Reinigungsmittel	2221	3221	23	2.800,00	2.800,00		2.800,00	2.800,00	
1/240600-456000	Schreib-, Zeichen- und sonstige Büromittel	2221	3221	23	200,00	200,00		200,00	200,00	
1/240600-459100	Spiel- und Bastelmaterial	2221	3221	23	7.100,00	7.100,00		7.100,00	7.100,00	
1/240600-511000	Vertragsbedienstete in handwerklicher Verwendung	2211	3211	20	160.000,00	157.300,00		160.000,00	157.300,00	
1/240600-522000	Angestellte nicht ganzjährig beschäftigt	2211	3211	20	3.000,00	2.700,00		3.000,00	2.700,00	
1/240600-523000	Arbeiter nicht ganzjährig beschäftigt	2211	3211	20	16.100,00	16.600,00		16.100,00	16.600,00	
1/240600-565000	Mehrleistungsvergütungen	2211	3211	20	100,00	100,00		100,00	100,00	
1/240600-569000	Sonstige Nebengebühren	2211	3211	20	2.400,00	2.300,00		2.400,00	2.300,00	
1/240600-580000	Dienstgeberbeiträge zum Ausgleichsfonds für Familienbeihilfen	2212	3212	20	6.500,00	7.100,00		6.500,00	7.100,00	
1/240600-582000	DG Sozialversicherung	2212	3212	20	39.100,00	38.300,00		39.100,00	38.300,00	
1/240600-588000	Kommunalsteuer	2212	3212	20	5.700,00	5.600,00		5.700,00	5.600,00	
1/240600-592000	Dotierung von Rückstellungen für Jubiläumszuwendungen	2214			300,00	200,00				
1/240600-600000	Strom	2222	3222	24	7.700,00	7.700,00		7.700,00	7.700,00	
1/240600-600200	Wasser	2222	3222	24	1.000,00	1.000,00		1.000,00	1.000,00	
1/240600-614000	Instandhaltung von Gebäuden	2224	3224	24	3.500,00	3.000,00		3.500,00	3.000,00	
1/240600-618000	Instandhaltung von sonstigen Anlagen	2224	3224	24	5.000,00	4.100,00		5.000,00	4.100,00	
1/240600-631000	Telekommunikationsdienste	2222	3222	24	700,00	700,00		700,00	700,00	
1/240600-670000	Versicherungen	2222	3222	24	1.100,00	1.000,00		1.100,00	1.000,00	
1/240600-680000	Planmäßige Abschreibung	2226			37.000,00	36.700,00				
1/240600-724000	Reisegebühren	2225	3225	24	200,00	200,00		200,00	200,00	
SU 22 / 32	Summe Aufwendungen / Auszahlungen operative Gebarung				319.500,00	313.200,00		282.200,00	276.300,00	
SA 0 / SA 1	(0) Nettoergebnis (21 - 22) / (1) Geldfluss operative Gebarung (31 – 32)				-295.300,00	-289.000,00		-282.200,00	-276.300,00	

		MVAG	MVAG	QU	Ergebnisvoranschlag		RA 2019	Finanzierungsvoranschlag		RA 2019
		EH	FH		VA 2021	VA 2020		VA 2021	VA 2020	
SU 23	Summe Haushaltsrücklagen				0,00	0,00		0,00	0,00	
SA00	Nettoergebnis nach Zuw./Entn. Haushaltsrücklagen (Saldo 0 +/- SU23)				-295.300,00	-289.000,00				
Investive Gebarung										
SU 33	Summe Einzahlungen investive Gebarung							0,00	0,00	
1/240600-042000	Amtsausstattung		3415	41				3.000,00	3.500,00	
SU 34	Summe Auszahlungen investive Gebarung							3.000,00	3.500,00	
SA2	Saldo (2) Geldfluss aus der Investiven Gebarung (33 – 34)							-3.000,00	-3.500,00	
SA3	Saldo (3) Nettofinanzierungssaldo (Saldo 1 + Saldo 2)							-285.200,00	-279.800,00	
Finanzierungstätigkeit										
SU 35	Summe Einzahlungen aus der Finanzierungstätigkeit							0,00	0,00	
SU 36	Summe Auszahlungen aus der Finanzierungstätigkeit							0,00	0,00	
SA4	Saldo (4) Geldfluss aus der Finanzierungstätigkeit (35 – 36)							0,00	0,00	
SA5	Saldo (5) Geldfluss aus der voranschlagswirksamen Gebarung (Saldo 3 + Saldo 4)							-285.200,00	-279.800,00	
240700	KG Oberhausen									
Operative Gebarung										
SU 21 / 31	Summe Erträge / Einzahlungen operative Gebarung				0,00	0,00		0,00	0,00	
1/240700-400000	Geringwertige Wirtschaftsgüter des Anlagevermögens	2221	3221	23	3.000,00	4.000,00		3.000,00	4.000,00	
1/240700-430000	Lebensmittel	2221	3221	23	17.000,00	17.000,00		17.000,00	17.000,00	
1/240700-454000	Reinigungsmittel	2221	3221	23	2.600,00	2.500,00		2.600,00	2.500,00	
1/240700-456000	Schreib-, Zeichen- und sonstige Büromittel	2221	3221	23	300,00	300,00		300,00	300,00	
1/240700-459100	Bastelmaterial	2221	3221	23	8.500,00	8.500,00		8.500,00	8.500,00	
1/240700-511000	Vertragsbedienstete in handwerklicher Verwendung	2211	3211	20	197.000,00	190.000,00		197.000,00	190.000,00	
1/240700-523000	Arbeiter nicht ganzjährig beschäftigt	2211	3211	20	4.700,00	4.700,00		4.700,00	4.700,00	
1/240700-565000	Mehrleistungsvergütungen	2211	3211	20		100,00			100,00	
1/240700-569000	Sonstige Nebengebühren	2211	3211	20	2.700,00	2.700,00		2.700,00	2.700,00	
1/240700-580000	Dienstgeberbeiträge zum Ausgleichsfonds für Familienbeihilfen	2212	3212	20	8.500,00	8.400,00		8.500,00	8.400,00	
1/240700-582000	DG Sozialversicherung	2212	3212	20	44.400,00	43.600,00		44.400,00	43.600,00	
1/240700-588000	Kommunalsteuer	2212	3212	20	6.300,00	6.200,00		6.300,00	6.200,00	
1/240700-591000	Dotierung von Rückstellungen für Abfertigungen	2214			10.100,00					
1/240700-592000	Dotierung von Rückstellungen für Jubiläumszuwendungen	2214			2.100,00	1.200,00				
1/240700-600000	Strom	2222	3222	24	6.600,00	7.000,00		6.600,00	7.000,00	
1/240700-600200	Wasser	2222	3222	24	900,00	800,00		900,00	800,00	
1/240700-614000	Instandhaltung von Gebäuden	2224	3224	24	5.000,00	5.100,00		5.000,00	5.100,00	

		MVAG	MVAG	QU	Ergebnisvoranschlag		RA 2019	Finanzierungsvoranschlag		RA 2019
		EH	FH		VA 2021	VA 2020		VA 2021	VA 2020	
1/240700-618000	Instandhaltung von sonstigen Anlagen	2224	3224	24	2.600,00	2.500,00		2.600,00	2.500,00	
1/240700-630000	Postdienste	2222	3222	24	100,00	100,00		100,00	100,00	
1/240700-631000	Telekommunikationsdienste	2222	3222	24	2.900,00	2.800,00		2.900,00	2.800,00	
1/240700-670000	Versicherungen	2222	3222	24	1.600,00	1.500,00		1.600,00	1.500,00	
1/240700-680000	Planmäßige Abschreibung	2226			56.100,00	45.600,00				
1/240700-724000	Reisegebühren	2225	3225	24	200,00	200,00		200,00	200,00	
SU 22 / 32	Summe Aufwendungen / Auszahlungen operative Gebarung				383.200,00	354.800,00		314.900,00	308.000,00	
SA 0 / SA 1	(0) Nettoergebnis (21 - 22) / (1) Geldfluss operative Gebarung (31 - 32)				-383.200,00	-354.800,00		-314.900,00	-308.000,00	
SU 23	Summe Haushaltsrücklagen				0,00	0,00		0,00	0,00	
SA00	Nettoergebnis nach Zuw./Entn. Haushaltsrücklagen (Saldo 0 +/- SU23)				-383.200,00	-354.800,00				
Investive Gebarung										
SU 33	Summe Einzahlungen investive Gebarung							0,00	0,00	
1/240700-042000	Amtsausstattung		3415	41				3.000,00	15.300,00	
SU 34	Summe Auszahlungen investive Gebarung							3.000,00	15.300,00	
SA2	Saldo (2) Geldfluss aus der Investiven Gebarung (33 - 34)							-3.000,00	-15.300,00	
SA3	Saldo (3) Nettofinanzierungssaldo (Saldo 1 + Saldo 2)							-317.900,00	-323.300,00	
Finanzierungstätigkeit										
SU 35	Summe Einzahlungen aus der Finanzierungstätigkeit							0,00	0,00	
SU 36	Summe Auszahlungen aus der Finanzierungstätigkeit							0,00	0,00	
SA4	Saldo (4) Geldfluss aus der Finanzierungstätigkeit (35 - 36)							0,00	0,00	
SA5	Saldo (5) Geldfluss aus der voranschlagswirksamen Gebarung (Saldo 3 + Saldo 4)							-317.900,00	-323.300,00	
240900 Kindergarten Auvorstadt - Veru										
Operative Gebarung										
2/240900+861000/19	Laufende Transferzahlungen von Ländern und Landesfonds	2121	3121	15	6.800,00	7.800,00		6.800,00	7.800,00	
SU 21 / 31	Summe Erträge / Einzahlungen operative Gebarung				6.800,00	7.800,00		6.800,00	7.800,00	
1/240900-650000/19	Zinsen Darlehen	2241	3241	25	1.300,00	2.100,00		1.300,00	2.100,00	
1/240900-650000/24	Zinsen für Finanzschulden - Inland	2241	3241	25	1.300,00	1.500,00		1.300,00	1.500,00	
SU 22 / 32	Summe Aufwendungen / Auszahlungen operative Gebarung				2.600,00	3.600,00		2.600,00	3.600,00	
SA 0 / SA 1	(0) Nettoergebnis (21 - 22) / (1) Geldfluss operative Gebarung (31 - 32)				4.200,00	4.200,00		4.200,00	4.200,00	
SU 23	Summe Haushaltsrücklagen				0,00	0,00		0,00	0,00	
SA00	Nettoergebnis nach Zuw./Entn. Haushaltsrücklagen (Saldo 0 +/- SU23)				4.200,00	4.200,00				
Investive Gebarung										
SU 33	Summe Einzahlungen investive Gebarung							0,00	0,00	
SU 34	Summe Auszahlungen investive Gebarung							0,00	0,00	
SA2	Saldo (2) Geldfluss aus der Investiven Gebarung (33 - 34)							0,00	0,00	
SA3	Saldo (3) Nettofinanzierungssaldo (Saldo 1 + Saldo 2)							4.200,00	4.200,00	

		MVAG	MVAG	QU	Ergebnisvoranschlag		RA 2019	Finanzierungsvoranschlag		RA 2019
		EH	FH		VA 2021	VA 2020		VA 2021	VA 2020	
Finanzierungstätigkeit										
SU 35	Summe Einzahlungen aus der Finanzierungstätigkeit							0,00	0,00	
1/240900-346000/19	Tilgung Darlehen		3614	65				85.000,00	84.500,00	
1/240900-346000/24	Investitionsdarlehen von Kreditinstituten		3614	65				11.900,00	11.900,00	
SU 36	Summe Auszahlungen aus der Finanzierungstätigkeit							96.900,00	96.400,00	
SA4	Saldo (4) Geldfluss aus der Finanzierungstätigkeit (35 – 36)							-96.900,00	-96.400,00	
SA5	Saldo (5) Geldfluss aus der voranschlagswirksamen Gebarung (Saldo 3 + Saldo 4)							-92.700,00	-92.200,00	
25 Außerschulische Jugendberufshilfe										
250	Schülerhorte									
250000	NM-Betreuung VS Gr. Enzersdorf									
Operative Gebarung										
2/250000+810000	Beiträge Essen	2114	3114	13	130.000,00	99.000,00		130.000,00	99.000,00	
2/250000+810100	Beiträge - Betreuung	2114	3114	13	128.000,00	110.000,00		128.000,00	110.000,00	
2/250000+810200	Materialbeitr. schulische NB	2114	3114	13	8.600,00	6.500,00		8.600,00	6.500,00	
2/250000+817000	Erträge aus der Auflösung von sonstigen Rückstellungen	2117				4.900,00				
2/250000+861000	Transferzahlung v. Land f. Personalkosten	2121	3121	15	10.000,00	72.000,00		10.000,00	72.000,00	
2/250000+862200	Ersätze von Gemeinden	2121	3121	15	11.500,00	19.000,00		11.500,00	19.000,00	
SU 21 / 31	Summe Erträge / Einzahlungen operative Gebarung				288.100,00	311.400,00		288.100,00	306.500,00	
1/250000-400000	geringwertige Wirtschaftsgüter des Anlagevermögens	2221	3221	23	4.000,00	4.000,00		4.000,00	4.000,00	
1/250000-430000	Lebensmittel	2221	3221	23	115.000,00	80.000,00		115.000,00	80.000,00	
1/250000-454000	Reinigungsmittel	2221	3221	23	1.000,00	1.000,00		1.000,00	1.000,00	
1/250000-456000	Schreib-, Zeichen- und sonstige Büromittel	2221	3221	23	500,00	500,00		500,00	500,00	
1/250000-459200	Materialbeitrag f. NB	2221	3221	23	8.500,00	6.500,00		8.500,00	6.500,00	
1/250000-510000	Bezüge Vb I	2211	3211	20	277.400,00	272.000,00		277.400,00	272.000,00	
1/250000-511000	Bezüge Vb II	2211	3211	20	155.000,00	152.700,00		155.000,00	152.700,00	
1/250000-523000	Arbeiter nicht ganzjährig beschäftigt	2211	3211	20	5.000,00	5.000,00		5.000,00	5.000,00	
1/250000-565000	Mehrleistungsvergütungen	2211	3211	20	200,00	100,00		200,00	100,00	
1/250000-566000	Zuwendungen aus Anlass von Dienstjubiläen	2212	3212	20		8.500,00			8.500,00	
1/250000-569000	Sonstige Nebengebühren	2211	3211	20	2.700,00	2.600,00		2.700,00	2.600,00	
1/250000-580000	Dienstgeberbeiträge zum Ausgleichsfonds für Familienbeihilfen	2212	3212	20	18.900,00	18.800,00		18.900,00	18.800,00	
1/250000-582000	DG Sozialversicherung	2212	3212	20	95.900,00	95.000,00		95.900,00	95.000,00	
1/250000-591000	Dotierung von Rückstellungen für Abfertigungen	2214			2.200,00	4.100,00				

		MVAG	MVAG	QU	Ergebnisvoranschlag		RA 2019	Finanzierungsvoranschlag		RA 2019
		EH	FH		VA 2021	VA 2020		VA 2021	VA 2020	
1/250000-592000	Dotierung von Rückstellungen für Jubiläumszuwendungen	2214			7.800,00					
1/250000-600000	Strom	2222	3222	24	500,00	500,00		500,00	500,00	
1/250000-618000	Instandhaltung von Einrichtungen	2224	3224	24	100,00	500,00		100,00	500,00	
1/250000-631000	Telefon	2222	3222	24	100,00	100,00		100,00	100,00	
1/250000-680000	Planmäßige Abschreibung	2226			40.300,00	40.500,00				
1/250000-724000	Reisegebühren	2225	3225	24	200,00	200,00		200,00	200,00	
SU 22 / 32	Summe Aufwendungen / Auszahlungen operative Gebarung				735.300,00	692.600,00		685.000,00	648.000,00	
SA 0 / SA 1	(0) Nettoergebnis (21 - 22) / (1) Geldfluss operative Gebarung (31 - 32)				-447.200,00	-381.200,00		-396.900,00	-341.500,00	
SU 23	Summe Haushaltsrücklagen				0,00	0,00		0,00	0,00	
SA00	Nettoergebnis nach Zuw./Entn. Haushaltsrücklagen (Saldo 0 +/- SU23)				-447.200,00	-381.200,00				
Investive Gebarung										
SU 33	Summe Einzahlungen investive Gebarung							0,00	0,00	
1/250000-042000	Amtsausstattung		3415	41				1.500,00	1.500,00	
SU 34	Summe Auszahlungen investive Gebarung							1.500,00	1.500,00	
SA2	Saldo (2) Geldfluss aus der Investiven Gebarung (33 - 34)							-1.500,00	-1.500,00	
SA3	Saldo (3) Nettofinanzierungssaldo (Saldo 1 + Saldo 2)							-398.400,00	-343.000,00	
Finanzierungstätigkeit										
SU 35	Summe Einzahlungen aus der Finanzierungstätigkeit							0,00	0,00	
SU 36	Summe Auszahlungen aus der Finanzierungstätigkeit							0,00	0,00	
SA4	Saldo (4) Geldfluss aus der Finanzierungstätigkeit (35 - 36)							0,00	0,00	
SA5	Saldo (5) Geldfluss aus der voranschlagswirksamen Gebarung (Saldo 3 + Saldo 4)							-398.400,00	-343.000,00	
250100	NM-Betreuung VS Oberhausen									
Operative Gebarung										
2/250100+810000	Beiträge Essen	2114	3114	13	108.000,00	82.000,00		108.000,00	82.000,00	
2/250100+810100	Beiträge - Betreuung	2114	3114	13	95.000,00	72.000,00		95.000,00	72.000,00	
2/250100+810200	Materialbeitr. schulische NB	2114	3114	13	6.000,00	4.500,00		6.000,00	4.500,00	
2/250100+817000	Erträge aus der Auflösung von sonstigen Rückstellungen	2117			12.800,00	4.300,00				
2/250100+860100	Rückersatz AMS	2121	3121	15	13.300,00	17.500,00		13.300,00	17.500,00	
2/250100+861000	Transferzahlung v. Land für Personalkosten	2121	3121	15	9.000,00	45.000,00		9.000,00	45.000,00	
SU 21 / 31	Summe Erträge / Einzahlungen operative Gebarung				244.100,00	225.300,00		231.300,00	221.000,00	
1/250100-400000	Geringwertige Wirtschaftsgüter des Anlagevermögens	2221	3221	23	2.200,00	2.000,00		2.200,00	2.000,00	
1/250100-430000	Lebensmittel	2221	3221	23	42.000,00	30.900,00		42.000,00	30.900,00	
1/250100-454000	Reinigungsmittel	2221	3221	23	1.000,00	1.000,00		1.000,00	1.000,00	

		MVAG	MVAG	QU	Ergebnisvoranschlag		RA 2019	Finanzierungsvoranschlag		RA 2019
		EH	FH		VA 2021	VA 2020		VA 2021	VA 2020	
1/250100-456000	Schreib-, Zeichen- und sonstige Büromittel	2221	3221	23	300,00	300,00		300,00	300,00	
1/250100-459200	Materialbeitrag f. NB	2221	3221	23	4.100,00	6.000,00		4.100,00	6.000,00	
1/250100-510000	Bezüge VB I	2211	3211	20	225.000,00	225.000,00		225.000,00	225.000,00	
1/250100-511000	Bezüge VB II	2211	3211	20	153.600,00	144.300,00		153.600,00	144.300,00	
1/250100-523000	Arbeiter nicht ganzjährig beschäftigt	2211	3211	20	8.000,00	9.100,00		8.000,00	9.100,00	
1/250100-565000	Mehrleistungsvergütungen	2211	3211	20		100,00			100,00	
1/250100-566000	Zuwendungen aus Anlass von Dienstjubiläen	2212	3212	20		8.500,00			8.500,00	
1/250100-569000	Sonstige Nebengebühren	2211	3211	20	1.300,00	1.300,00		1.300,00	1.300,00	
1/250100-580000	Dienstgeberbeiträge zum Ausgleichsfonds für Familienbeihilfen	2212	3212	20	16.300,00	16.300,00		16.300,00	16.300,00	
1/250100-582000	DG Sozialversicherung	2212	3212	20	88.900,00	88.900,00		88.900,00	88.900,00	
1/250100-591000	Dotierung von Rückstellungen für Abfertigungen	2214			4.900,00	2.600,00				
1/250100-592000	Dotierung von Rückstellungen für Jubiläumszuwendungen	2214			4.400,00					
1/250100-618000	Instandhaltung von sonstigen Anlagen	2224	3224	24	2.100,00	2.000,00		2.100,00	2.000,00	
1/250100-631000	Telekommunikationsdienste	2222	3222	24	300,00	200,00		300,00	200,00	
1/250100-680000	Planmäßige Abschreibung	2226			22.400,00	22.200,00				
1/250100-724000	Reisegebühren	2225	3225	24	200,00	200,00		200,00	200,00	
SU 22 / 32	Summe Aufwendungen / Auszahlungen operative Gebarung				577.000,00	560.900,00		545.300,00	536.100,00	
SA 0 / SA 1	(0) Nettoergebnis (21 - 22) / (1) Geldfluss operative Gebarung (31 - 32)				-332.900,00	-335.600,00		-314.000,00	-315.100,00	
SU 23	Summe Haushaltsrücklagen				0,00	0,00		0,00	0,00	
SA00	Nettoergebnis nach Zuw./Entn. Haushaltsrücklagen (Saldo 0 +/- SU23)				-332.900,00	-335.600,00				
Investive Gebarung										
SU 33	Summe Einzahlungen investive Gebarung							0,00	0,00	
1/250100-042000	Amtsausstattung		3415	41				1.500,00	1.500,00	
SU 34	Summe Auszahlungen investive Gebarung							1.500,00	1.500,00	
SA2	Saldo (2) Geldfluss aus der Investiven Gebarung (33 - 34)							-1.500,00	-1.500,00	
SA3	Saldo (3) Nettofinanzierungssaldo (Saldo 1 + Saldo 2)							-315.500,00	-316.600,00	
Finanzierungstätigkeit										
SU 35	Summe Einzahlungen aus der Finanzierungstätigkeit							0,00	0,00	
SU 36	Summe Auszahlungen aus der Finanzierungstätigkeit							0,00	0,00	
SA4	Saldo (4) Geldfluss aus der Finanzierungstätigkeit (35 - 36)							0,00	0,00	
SA5	Saldo (5) Geldfluss aus der voranschlagswirksamen Gebarung (Saldo 3 + Saldo 4)							-315.500,00	-316.600,00	

		MVAG EH	MVAG FH	QU	Ergebnisvoranschlag		RA 2019	Finanzierungsvoranschlag		RA 2019
					VA 2021	VA 2020		VA 2021	VA 2020	
250200	Nachmittagsbetreuung NMS Gr.Enz.									
Operative Gebarung										
2/250200+810000	Leistungserlöse Essen	2114	3114	13	9.500,00	6.300,00		9.500,00	6.300,00	
2/250200+810100	Beiträge - Betreuung	2114	3114	13	5.000,00	3.000,00		5.000,00	3.000,00	
2/250200+861000	Förderung NM-Betreuung v. Land	2121	3121	15		16.200,00			16.200,00	
SU 21 / 31	Summe Erträge / Einzahlungen operative Gebarung				14.500,00	25.500,00		14.500,00	25.500,00	
1/250200-430000	Lebensmittel	2221	3221	23	14.400,00	11.000,00		14.400,00	11.000,00	
1/250200-510000	Vertragsbedienstete der Verwaltung.	2211	3211	20	18.800,00	18.500,00		18.800,00	18.500,00	
1/250200-569000	Sonstige Nebengebühren	2211	3211	20	300,00	400,00		300,00	400,00	
1/250200-580000	Dienstgeberbeiträge zum Ausgleichsfonds für Familienbeihilfen	2212	3212	20	800,00	800,00		800,00	800,00	
1/250200-582000	DG Sozialversicherung	2212	3212	20	4.700,00	4.600,00		4.700,00	4.600,00	
1/250200-592000	Dotierung von Rückstellungen für Jubiläumszuwendungen	2214			100,00					
1/250200-618000	Instandhaltung von sonstigen Anlagen	2224	3224	24	100,00	500,00		100,00	500,00	
1/250200-728100	Ersätze an NÖ Landesregierung	2225	3225	24	9.000,00	10.000,00		9.000,00	10.000,00	
SU 22 / 32	Summe Aufwendungen / Auszahlungen operative Gebarung				48.200,00	45.800,00		48.100,00	45.800,00	
SA 0 / SA 1	(0) Nettoergebnis (21 - 22) / (1) Geldfluss operative Gebarung (31 - 32)				-33.700,00	-20.300,00		-33.600,00	-20.300,00	
SU 23	Summe Haushaltsrücklagen				0,00	0,00		0,00	0,00	
SA00	Nettoergebnis nach Zuw./Entn. Haushaltsrücklagen (Saldo 0 +/- SU23)				-33.700,00	-20.300,00				
Investive Gebarung										
SU 33	Summe Einzahlungen investive Gebarung							0,00	0,00	
SU 34	Summe Auszahlungen investive Gebarung							0,00	0,00	
SA2	Saldo (2) Geldfluss aus der Investiven Gebarung (33 - 34)							0,00	0,00	
SA3	Saldo (3) Nettofinanzierungssaldo (Saldo 1 + Saldo 2)							-33.600,00	-20.300,00	
Finanzierungstätigkeit										
SU 35	Summe Einzahlungen aus der Finanzierungstätigkeit							0,00	0,00	
SU 36	Summe Auszahlungen aus der Finanzierungstätigkeit							0,00	0,00	
SA4	Saldo (4) Geldfluss aus der Finanzierungstätigkeit (35 - 36)							0,00	0,00	
SA5	Saldo (5) Geldfluss aus der voranschlagswirksamen Gebarung (Saldo 3 + Saldo 4)							-33.600,00	-20.300,00	
259	Sonstige Einrichtungen und Maßnahmen									
259000	Sonstige Einrichtungen und Maßnahmen									
Operative Gebarung										
SU 21 / 31	Summe Erträge / Einzahlungen operative Gebarung				0,00	0,00		0,00	0,00	
1/259000-728000	Jugendgemeinderat	2225	3225	24	5.000,00	5.000,00		5.000,00	5.000,00	
SU 22 / 32	Summe Aufwendungen / Auszahlungen operative Gebarung				5.000,00	5.000,00		5.000,00	5.000,00	
SA 0 / SA 1	(0) Nettoergebnis (21 - 22) / (1) Geldfluss operative Gebarung (31 - 32)				-5.000,00	-5.000,00		-5.000,00	-5.000,00	

		MVAG	MVAG	QU	Ergebnisvoranschlag		Finanzierungsvoranschlag			
		EH	FH		VA 2021	VA 2020	RA 2019	VA 2021	VA 2020	RA 2019
SU 23	Summe Haushaltsrücklagen				0,00	0,00		0,00	0,00	
SA00	Nettoergebnis nach Zuw./Entn. Haushaltsrücklagen (Saldo 0 +/- SU23)				-5.000,00	-5.000,00				
Investive Gebarung										
SU 33	Summe Einzahlungen investive Gebarung							0,00	0,00	
SU 34	Summe Auszahlungen investive Gebarung							0,00	0,00	
SA2	Saldo (2) Geldfluss aus der Investiven Gebarung (33 – 34)							0,00	0,00	
SA3	Saldo (3) Nettofinanzierungssaldo (Saldo 1 + Saldo 2)							-5.000,00	-5.000,00	
Finanzierungstätigkeit										
SU 35	Summe Einzahlungen aus der Finanzierungstätigkeit							0,00	0,00	
SU 36	Summe Auszahlungen aus der Finanzierungstätigkeit							0,00	0,00	
SA4	Saldo (4) Geldfluss aus der Finanzierungstätigkeit (35 – 36)							0,00	0,00	
SA5	Saldo (5) Geldfluss aus der voranschlagswirksamen Gebarung (Saldo 3 + Saldo 4)							-5.000,00	-5.000,00	
259010 Jugendzentrum										
Operative Gebarung										
SU 21 / 31	Summe Erträge / Einzahlungen operative Gebarung				0,00	0,00		0,00	0,00	
1/259010-631000	Telekommunikationsdienste	2222	3222	24	300,00	300,00		300,00	300,00	
1/259010-757001	Subvention Jugendzentrum	2234	3234	27	52.000,00	52.000,00		52.000,00	52.000,00	
SU 22 / 32	Summe Aufwendungen / Auszahlungen operative Gebarung				52.300,00	52.300,00		52.300,00	52.300,00	
SA 0 / SA 1	(0) Nettoergebnis (21 - 22) / (1) Geldfluss operative Gebarung (31 – 32)				-52.300,00	-52.300,00		-52.300,00	-52.300,00	
SU 23	Summe Haushaltsrücklagen				0,00	0,00		0,00	0,00	
SA00	Nettoergebnis nach Zuw./Entn. Haushaltsrücklagen (Saldo 0 +/- SU23)				-52.300,00	-52.300,00				
Investive Gebarung										
SU 33	Summe Einzahlungen investive Gebarung							0,00	0,00	
SU 34	Summe Auszahlungen investive Gebarung							0,00	0,00	
SA2	Saldo (2) Geldfluss aus der Investiven Gebarung (33 – 34)							0,00	0,00	
SA3	Saldo (3) Nettofinanzierungssaldo (Saldo 1 + Saldo 2)							-52.300,00	-52.300,00	
Finanzierungstätigkeit										
SU 35	Summe Einzahlungen aus der Finanzierungstätigkeit							0,00	0,00	
SU 36	Summe Auszahlungen aus der Finanzierungstätigkeit							0,00	0,00	
SA4	Saldo (4) Geldfluss aus der Finanzierungstätigkeit (35 – 36)							0,00	0,00	
SA5	Saldo (5) Geldfluss aus der voranschlagswirksamen Gebarung (Saldo 3 + Saldo 4)							-52.300,00	-52.300,00	

		MVAG	MVAG	QU	Ergebnisvoranschlag		RA 2019	Finanzierungsvoranschlag		RA 2019
		EH	FH		VA 2021	VA 2020		VA 2021	VA 2020	
26	Sport und außerschulische Leibeserziehung									
262	Sportplätze									
262000	Sportplätze									
Operative Gebarung										
2/262000+811100	Mieten	2115	3115	14	5.000,00	4.800,00		5.000,00	4.800,00	
2/262000+811200	Miete Sportpl. Oberh. u. Ru	2115	3115	14	400,00	400,00		400,00	400,00	
2/262000+813000	Erträge aus der Auflösung von Investitionszuschüssen (Kapitaltransfers)	2127			2.300,00	2.300,00				
2/262000+829100	Sportplatz Umsatzsteuer	2116	3116	18	12.800,00	12.800,00		12.800,00	12.800,00	
SU 21 / 31	Summe Erträge / Einzahlungen operative Gebarung				20.500,00	20.300,00		18.200,00	18.000,00	
1/262000-511000	Geldbezüge der Vertragsbediensteten in handwerklicher Verwendung	2211	3211	20	300,00	300,00		300,00	300,00	
1/262000-569000	Sonstige Nebengebühren	2211	3211	20		100,00			100,00	
1/262000-580000	Dienstgeberbeiträge zum Ausgleichsfonds für Familienbeihilfen	2212	3212	20		100,00			100,00	
1/262000-582000	Sonstige Dienstgeberbeiträge zur sozialen Sicherheit	2212	3212	20		100,00			100,00	
1/262000-600000	Strom	2222	3222	24	13.500,00	18.800,00		13.500,00	18.800,00	
1/262000-600100	Gas	2222	3222	24	6.000,00	6.000,00		6.000,00	6.000,00	
1/262000-600200	Wasser	2222	3222	24	1.100,00	1.000,00		1.100,00	1.000,00	
1/262000-613000	Instandhaltung von sonst.Einrichtungen	2224	3224	24	7.000,00	7.000,00		7.000,00	7.000,00	
1/262000-614000	Instandhaltung von Gebäuden	2224	3224	24	5.000,00	5.200,00		5.000,00	5.200,00	
1/262000-670000	Versicherungen	2222	3222	24	800,00	1.000,00		800,00	1.000,00	
1/262000-680000	Planmäßige Abschreibung	2226			34.400,00	32.300,00				
1/262000-700100	Pacht für Rutzendorf	2223	3223	24	800,00	800,00		800,00	800,00	
1/262000-711000	Gebühren f.d. Benützung v.Gemeinde-einrichtungen u. -anlagen gem. FAG	2225	3225	24	4.400,00	5.300,00		4.400,00	5.300,00	
SU 22 / 32	Summe Aufwendungen / Auszahlungen operative Gebarung				73.300,00	78.000,00		38.900,00	45.700,00	
SA 0 / SA 1	(0) Nettoergebnis (21 - 22) / (1) Geldfluss operative Gebarung (31 - 32)				-52.800,00	-57.700,00		-20.700,00	-27.700,00	
SU 23	Summe Haushaltsrücklagen				0,00	0,00		0,00	0,00	
SA00	Nettoergebnis nach Zuw./Entn. Haushaltsrücklagen (Saldo 0 +/- SU23)				-52.800,00	-57.700,00				
Investive Gebarung										
SU 33	Summe Einzahlungen investive Gebarung							0,00	0,00	
1/262000-042000	Amtsausstattung		3415	41				5.000,00	15.000,00	
SU 34	Summe Auszahlungen investive Gebarung							5.000,00	15.000,00	
SA2	Saldo (2) Geldfluss aus der Investiven Gebarung (33 - 34)							-5.000,00	-15.000,00	
SA3	Saldo (3) Nettofinanzierungssaldo (Saldo 1 + Saldo 2)							-25.700,00	-42.700,00	

		MVAG	MVAG	QU	Ergebnisvoranschlag		Finanzierungsvoranschlag			
		EH	FH		VA 2021	VA 2020	RA 2019	VA 2021	VA 2020	RA 2019
Finanzierungstätigkeit										
SU 35	Summe Einzahlungen aus der Finanzierungstätigkeit							0,00	0,00	
SU 36	Summe Auszahlungen aus der Finanzierungstätigkeit							0,00	0,00	
SA4	Saldo (4) Geldfluss aus der Finanzierungstätigkeit (35 – 36)							0,00	0,00	
SA5	Saldo (5) Geldfluss aus der voranschlagswirksamen Gebarung (Saldo 3 + Saldo 4)							-25.700,00	-42.700,00	
262100 Sportplätze										
Operative Gebarung										
SU 21 / 31	Summe Erträge / Einzahlungen operative Gebarung				0,00	0,00		0,00	0,00	
SU 22 / 32	Summe Aufwendungen / Auszahlungen operative Gebarung				0,00	0,00		0,00	0,00	
SA 0 / SA 1	(0) Nettoergebnis (21 - 22) / (1) Geldfluss operative Gebarung (31 – 32)				0,00	0,00		0,00	0,00	
SU 23	Summe Haushaltsrücklagen				0,00	0,00		0,00	0,00	
SA00	Nettoergebnis nach Zuw./Entn. Haushaltsrücklagen (Saldo 0 +/- SU23)				0,00	0,00				
Investive Gebarung										
6/262100+305000	Kapitaltransfers von Umweltfonds		3333	34				200.000,00	200.000,00	
SU 33	Summe Einzahlungen investive Gebarung							200.000,00	200.000,00	
5/262100-050000	Sonderanlagen		3412	40				200.000,00	200.000,00	
SU 34	Summe Auszahlungen investive Gebarung							200.000,00	200.000,00	
SA2	Saldo (2) Geldfluss aus der Investiven Gebarung (33 – 34)							0,00	0,00	
SA3	Saldo (3) Nettofinanzierungssaldo (Saldo 1 + Saldo 2)							0,00	0,00	
Finanzierungstätigkeit										
SU 35	Summe Einzahlungen aus der Finanzierungstätigkeit							0,00	0,00	
SU 36	Summe Auszahlungen aus der Finanzierungstätigkeit							0,00	0,00	
SA4	Saldo (4) Geldfluss aus der Finanzierungstätigkeit (35 – 36)							0,00	0,00	
SA5	Saldo (5) Geldfluss aus der voranschlagswirksamen Gebarung (Saldo 3 + Saldo 4)							0,00	0,00	
269 Sonstige Einrichtungen und Maßnahmen										
269001 Sonstige Sporteinrichtungen										
Operative Gebarung										
SU 21 / 31	Summe Erträge / Einzahlungen operative Gebarung				0,00	0,00		0,00	0,00	
1/269001-729020	Ehrungen und Pokale	2225	3225	24	2.500,00	2.500,00		2.500,00	2.500,00	
1/269001-757002	SC Groß-Enzersdorf Gegenverr. USt	2234	3234	27	15.500,00	15.500,00		15.500,00	15.500,00	
1/269001-757006	Subventionen	2234	3234	27	7.500,00	7.500,00		7.500,00	7.500,00	
SU 22 / 32	Summe Aufwendungen / Auszahlungen operative Gebarung				25.500,00	25.500,00		25.500,00	25.500,00	
SA 0 / SA 1	(0) Nettoergebnis (21 - 22) / (1) Geldfluss operative Gebarung (31 – 32)				-25.500,00	-25.500,00		-25.500,00	-25.500,00	
SU 23	Summe Haushaltsrücklagen				0,00	0,00		0,00	0,00	
SA00	Nettoergebnis nach Zuw./Entn. Haushaltsrücklagen (Saldo 0 +/- SU23)				-25.500,00	-25.500,00				

				Ergebnisvoranschlag		Finanzierungsvoranschlag			
				VA 2021	VA 2020	RA 2019	VA 2021	VA 2020	RA 2019
Investive Gebarung									
SU 33	Summe Einzahlungen investive Gebarung						0,00	0,00	
SU 34	Summe Auszahlungen investive Gebarung						0,00	0,00	
SA2	Saldo (2) Geldfluss aus der Investiven Gebarung (33 – 34)						0,00	0,00	
SA3	Saldo (3) Nettofinanzierungssaldo (Saldo 1 + Saldo 2)						-25.500,00	-25.500,00	
Finanzierungstätigkeit									
SU 35	Summe Einzahlungen aus der Finanzierungstätigkeit						0,00	0,00	
SU 36	Summe Auszahlungen aus der Finanzierungstätigkeit						0,00	0,00	
SA4	Saldo (4) Geldfluss aus der Finanzierungstätigkeit (35 – 36)						0,00	0,00	
SA5	Saldo (5) Geldfluss aus der voranschlagswirksamen Gebarung (Saldo 3 + Saldo 4)						-25.500,00	-25.500,00	
27	Erwachsenenbildung								
270	Volkshochschulen								
270000	Volkshochschulen								
Operative Gebarung									
2/270000+810000	Leistungserlöse	2114	3114	13	45.500,00	41.000,00	45.500,00	41.000,00	
2/270000+861000	Laufende Transferzahlungen von Ländern und Landesfonds	2121	3121	15	1.700,00	1.000,00	1.700,00	1.000,00	
SU 21 / 31	Summe Erträge / Einzahlungen operative Gebarung				47.200,00	42.000,00	47.200,00	42.000,00	
1/270000-400000	Geringwertige Wirtschaftsgüter des Anlagevermögens	2221	3221	23	300,00	300,00	300,00	300,00	
1/270000-456000	Schreib-, Zeichen- und sonstige Büromittel	2221	3221	23	6.900,00	6.500,00	6.900,00	6.500,00	
1/270000-510000	Vertragsbedienstete der Verwaltung.	2211	3211	20	24.900,00	23.600,00	24.900,00	23.600,00	
1/270000-565000	Mehrleistungsvergütungen	2211	3211	20	600,00	1.000,00	600,00	1.000,00	
1/270000-569000	Sonstige Nebengebühren	2211	3211	20	2.800,00	2.800,00	2.800,00	2.800,00	
1/270000-580000	Dienstgeberbeiträge zum Ausgleichsfonds für Familienbeihilfen	2212	3212	20	1.100,00	1.100,00	1.100,00	1.100,00	
1/270000-582000	DG Sozialversicherung	2212	3212	20	6.000,00	5.900,00	6.000,00	5.900,00	
1/270000-592000	Dotierung von Rückstellungen für Jubiläumszuwendungen	2214			500,00	200,00			
1/270000-630000	Postdienste	2222	3222	24	2.500,00	2.700,00	2.500,00	2.700,00	
1/270000-631000	Telekommunikationsdienste	2222	3222	24	400,00	300,00	400,00	300,00	
1/270000-680000	Planmäßige Abschreibung	2226			600,00	600,00			
1/270000-700000	Miete div. Räume	2223	3223	24	4.000,00	2.500,00	4.000,00	2.500,00	
1/270000-723000	Inserate+Repräsentation	2225	3225	24	1.200,00	1.000,00	1.200,00	1.000,00	
1/270000-724000	Reisegebühren	2225	3225	24	100,00	200,00	100,00	200,00	

MVAG					Ergebnisvoranschlag		Finanzierungsvoranschlag			
EH FH QU					VA 2021	VA 2020	RA 2019	VA 2021	VA 2020	RA 2019
1/270000-728000	Honorar	2225	3225	24	35.000,00	43.000,00		35.000,00	43.000,00	
SU 22 / 32	Summe Aufwendungen / Auszahlungen operative Gebarung				86.900,00	91.700,00		85.800,00	90.900,00	
SA 0 / SA 1	(0) Nettoergebnis (21 - 22) / (1) Geldfluss operative Gebarung (31 – 32)				-39.700,00	-49.700,00		-38.600,00	-48.900,00	
SU 23	Summe Haushaltsrücklagen				0,00	0,00		0,00	0,00	
SA00	Nettoergebnis nach Zuw./Entn. Haushaltsrücklagen (Saldo 0 +/- SU23)				-39.700,00	-49.700,00				
Investive Gebarung										
SU 33	Summe Einzahlungen investive Gebarung							0,00	0,00	
SU 34	Summe Auszahlungen investive Gebarung							0,00	0,00	
SA2	Saldo (2) Geldfluss aus der Investiven Gebarung (33 – 34)							0,00	0,00	
SA3	Saldo (3) Nettofinanzierungssaldo (Saldo 1 + Saldo 2)							-38.600,00	-48.900,00	
Finanzierungstätigkeit										
SU 35	Summe Einzahlungen aus der Finanzierungstätigkeit							0,00	0,00	
SU 36	Summe Auszahlungen aus der Finanzierungstätigkeit							0,00	0,00	
SA4	Saldo (4) Geldfluss aus der Finanzierungstätigkeit (35 – 36)							0,00	0,00	
SA5	Saldo (5) Geldfluss aus der voranschlagswirksamen Gebarung (Saldo 3 + Saldo 4)							-38.600,00	-48.900,00	
270001 Ferienspiel der VHS										
Operative Gebarung										
2/270001+810000	Leistungserlöse	2114	3114	13	400,00	400,00		400,00	400,00	
SU 21 / 31	Summe Erträge / Einzahlungen operative Gebarung				400,00	400,00		400,00	400,00	
1/270001-728000	Entgelte für sonstige Leistungen	2225	3225	24	2.500,00	2.500,00		2.500,00	2.500,00	
SU 22 / 32	Summe Aufwendungen / Auszahlungen operative Gebarung				2.500,00	2.500,00		2.500,00	2.500,00	
SA 0 / SA 1	(0) Nettoergebnis (21 - 22) / (1) Geldfluss operative Gebarung (31 – 32)				-2.100,00	-2.100,00		-2.100,00	-2.100,00	
SU 23	Summe Haushaltsrücklagen				0,00	0,00		0,00	0,00	
SA00	Nettoergebnis nach Zuw./Entn. Haushaltsrücklagen (Saldo 0 +/- SU23)				-2.100,00	-2.100,00				
Investive Gebarung										
SU 33	Summe Einzahlungen investive Gebarung							0,00	0,00	
SU 34	Summe Auszahlungen investive Gebarung							0,00	0,00	
SA2	Saldo (2) Geldfluss aus der Investiven Gebarung (33 – 34)							0,00	0,00	
SA3	Saldo (3) Nettofinanzierungssaldo (Saldo 1 + Saldo 2)							-2.100,00	-2.100,00	
Finanzierungstätigkeit										
SU 35	Summe Einzahlungen aus der Finanzierungstätigkeit							0,00	0,00	
SU 36	Summe Auszahlungen aus der Finanzierungstätigkeit							0,00	0,00	
SA4	Saldo (4) Geldfluss aus der Finanzierungstätigkeit (35 – 36)							0,00	0,00	
SA5	Saldo (5) Geldfluss aus der voranschlagswirksamen Gebarung (Saldo 3 + Saldo 4)							-2.100,00	-2.100,00	

		MVAG	MVAG	QU	Ergebnisvoranschlag		RA 2019	Finanzierungsvoranschlag		RA 2019
		EH	FH		VA 2021	VA 2020		VA 2021	VA 2020	
28	Forschung und Wissenschaft									
282	Studienbeihilfen									
282000	Studienbeihilfen									
Operative Gebarung										
SU 21 / 31	Summe Erträge / Einzahlungen operative Gebarung				0,00	0,00		0,00	0,00	
1/282000-768000	Semesterticket	2234	3234	27	14.000,00	13.800,00		14.000,00	13.800,00	
SU 22 / 32	Summe Aufwendungen / Auszahlungen operative Gebarung				14.000,00	13.800,00		14.000,00	13.800,00	
SA 0 / SA 1	(0) Nettoergebnis (21 - 22) / (1) Geldfluss operative Gebarung (31 – 32)				-14.000,00	-13.800,00		-14.000,00	-13.800,00	
SU 23	Summe Haushaltsrücklagen				0,00	0,00		0,00	0,00	
SA00	Nettoergebnis nach Zuw./Entn. Haushaltsrücklagen (Saldo 0 +/- SU23)				-14.000,00	-13.800,00				
Investive Gebarung										
SU 33	Summe Einzahlungen investive Gebarung							0,00	0,00	
SU 34	Summe Auszahlungen investive Gebarung							0,00	0,00	
SA2	Saldo (2) Geldfluss aus der Investiven Gebarung (33 – 34)							0,00	0,00	
SA3	Saldo (3) Nettofinanzierungssaldo (Saldo 1 + Saldo 2)							-14.000,00	-13.800,00	
Finanzierungstätigkeit										
SU 35	Summe Einzahlungen aus der Finanzierungstätigkeit							0,00	0,00	
SU 36	Summe Auszahlungen aus der Finanzierungstätigkeit							0,00	0,00	
SA4	Saldo (4) Geldfluss aus der Finanzierungstätigkeit (35 – 36)							0,00	0,00	
SA5	Saldo (5) Geldfluss aus der voranschlagswirksamen Gebarung (Saldo 3 + Saldo 4)							-14.000,00	-13.800,00	

					Ergebnisvoranschlag		Finanzierungsvoranschlag			
					VA 2021	VA 2020	RA 2019	VA 2021	VA 2020	RA 2019
3 Kunst, Kultur und Kultus										
31	Bildende Künste									
312	Maßnahmen zur Förderung der bildenden Künste									
312000	Maßnahmen zur Förderung der bildenden Künste									
Operative Gebarung										
2/312000+816000	Einnahmen aus Veranstaltungen	2114	3114	13	5.500,00	4.000,00		5.500,00	4.000,00	
2/312000+816006	Einnahmen Hobbykunstmarkt	2114	3114	13	1.300,00			1.300,00		
2/312000+816100	Einnahmen Höfefest	2114	3114	13	3.000,00			3.000,00		
2/312000+816300	Einnahmen Heimatbuch/DVD/Knöpfe	2114	3114	13	100,00	500,00		100,00	500,00	
SU 21 / 31	Summe Erträge / Einzahlungen operative Gebarung				9.900,00	4.500,00		9.900,00	4.500,00	
1/312000-511000	Bezüge Vb li	2211	3211	20	2.500,00	2.900,00		2.500,00	2.900,00	
1/312000-565000	Mehrleistungsvergütung	2211	3211	20	200,00	500,00		200,00	500,00	
1/312000-569000	Sonstige Nebengebühren	2211	3211	20	300,00	200,00		300,00	200,00	
1/312000-580000	Dienstgeberbeiträge zum Ausgleichsfonds für Familienbeihilfen	2212	3212	20	200,00	200,00		200,00	200,00	
1/312000-582000	DG Sozialversicherung	2212	3212	20	400,00	400,00		400,00	400,00	
1/312000-728000	Veranst.u.Ausstellungen	2225	3225	24	13.000,00	20.000,00		13.000,00	20.000,00	
1/312000-728100	Ausstellung "Was bewegt das weite Land"	2225	3225	24		6.000,00			6.000,00	
1/312000-728400	Höfefest	2225	3225	24	6.000,00	500,00		6.000,00	500,00	
1/312000-728500	Hobbykunstmarkt + Stadtmauerfest	2225	3225	24	2.000,00			2.000,00		
1/312000-729300	Ausgaben Heimatbuch/Knöpfe	2225	3225	24	300,00	400,00		300,00	400,00	
SU 22 / 32	Summe Aufwendungen / Auszahlungen operative Gebarung				24.900,00	31.100,00		24.900,00	31.100,00	
SA 0 / SA 1	(0) Nettoergebnis (21 - 22) / (1) Geldfluss operative Gebarung (31 – 32)				-15.000,00	-26.600,00		-15.000,00	-26.600,00	
SU 23	Summe Haushaltsrücklagen				0,00	0,00		0,00	0,00	
SA00	Nettoergebnis nach Zuw./Entn. Haushaltsrücklagen (Saldo 0 +/- SU23)				-15.000,00	-26.600,00				
Investive Gebarung										
SU 33	Summe Einzahlungen investive Gebarung							0,00	0,00	
SU 34	Summe Auszahlungen investive Gebarung							0,00	0,00	
SA2	Saldo (2) Geldfluss aus der Investiven Gebarung (33 – 34)							0,00	0,00	
SA3	Saldo (3) Nettofinanzierungssaldo (Saldo 1 + Saldo 2)							-15.000,00	-26.600,00	
Finanzierungstätigkeit										
SU 35	Summe Einzahlungen aus der Finanzierungstätigkeit							0,00	0,00	
SU 36	Summe Auszahlungen aus der Finanzierungstätigkeit							0,00	0,00	
SA4	Saldo (4) Geldfluss aus der Finanzierungstätigkeit (35 – 36)							0,00	0,00	
SA5	Saldo (5) Geldfluss aus der voranschlagswirksamen Gebarung (Saldo 3 + Saldo 4)							-15.000,00	-26.600,00	

		MVAG	MVAG	QU	Ergebnisvoranschlag		RA 2019	Finanzierungsvoranschlag		RA 2019
		EH	FH		VA 2021	VA 2020		VA 2021	VA 2020	
32	Musik und darstellende Kunst									
320	Ausbildung in Musik und darstellender Kunst									
320000	Ausbildung in Musik und darstellender Kunst									
Operative Gebarung										
2/320000+810000	Beiträge - Erlöse	2114	3114	13	100.000,00	90.000,00		100.000,00	90.000,00	
2/320000+813000	Erträge aus der Auflösung von Investitionszuschüssen (Kapitaltransfers)	2127			800,00	800,00				
2/320000+817000	Erträge aus der Auflösung von sonstigen Rückstellungen	2117			19.900,00					
2/320000+827000	Kostenersätze für die Überlassung von Bediensteten an Dritte	2116	3116	18	9.000,00	8.500,00		9.000,00	8.500,00	
2/320000+861000	Laufende Transferzahlungen von Ländern und Landesfonds	2121	3121	15	159.100,00	154.700,00		159.100,00	154.700,00	
SU 21 / 31	Summe Erträge / Einzahlungen operative Gebarung				288.800,00	254.000,00		268.100,00	253.200,00	
1/320000-400100	Geringwertige Anschaffungen	2221	3221	23	3.200,00	3.200,00		3.200,00	3.200,00	
1/320000-454000	Reinigungsmittel	2221	3221	23	1.500,00	1.500,00		1.500,00	1.500,00	
1/320000-510000	Bezüge Vb I	2211	3211	20	400.500,00	388.000,00		400.500,00	388.000,00	
1/320000-511000	Bezüge Vb li	2211	3211	20	29.700,00	29.700,00		29.700,00	29.700,00	
1/320000-565000	Mehrleistungsvergütung	2211	3211	20	100,00	100,00		100,00	100,00	
1/320000-566000	Zuwendungen aus Anlass von Dienstjubiläen	2212	3212	20		19.900,00			19.900,00	
1/320000-569000	Sonst. Nebengebühren	2211	3211	20	3.500,00	4.700,00		3.500,00	4.700,00	
1/320000-580000	Dienstgeberbeiträge zum Ausgleichsfonds für Familienbeihilfen	2212	3212	20	18.000,00	17.700,00		18.000,00	17.700,00	
1/320000-582000	DG Sozialversicherung	2212	3212	20	93.900,00	92.100,00		93.900,00	92.100,00	
1/320000-591000	Dotierung von Rückstellungen für Abfertigungen	2214			1.000,00	5.000,00				
1/320000-592000	Dotierung von Rückstellungen für Jubiläumszuwendungen	2214			6.600,00	6.500,00				
1/320000-618000	Instandhaltung von Einrichtungen	2224	3224	24	2.500,00	2.100,00		2.500,00	2.100,00	
1/320000-631000	Telefon	2222	3222	24	1.200,00	1.200,00		1.200,00	1.200,00	
1/320000-680000	Planmäßige Abschreibung	2226			3.300,00	3.600,00				
1/320000-700000	Miete	2223	3223	24	33.600,00	33.000,00		33.600,00	33.000,00	
1/320000-700110	Betriebskosten	2223	3223	24	13.500,00	13.400,00		13.500,00	13.400,00	
1/320000-724000	Reisegebühren	2225	3225	24	600,00	1.400,00		600,00	1.400,00	
1/320000-728004	Veranstaltungen, Aufführungen	2225	3225	24	2.000,00	300,00		2.000,00	300,00	
1/320000-729000	Mitgliedsbeiträge	2225	3225	24	200,00	300,00		200,00	300,00	
SU 22 / 32	Summe Aufwendungen / Auszahlungen operative Gebarung				614.900,00	623.700,00		604.000,00	608.600,00	
SA 0 / SA 1	(0) Nettoergebnis (21 - 22) / (1) Geldfluss operative Gebarung (31 - 32)				-326.100,00	-369.700,00		-335.900,00	-355.400,00	
SU 23	Summe Haushaltsrücklagen				0,00	0,00		0,00	0,00	

		MVAG	MVAG	QU	Ergebnisvoranschlag		Finanzierungsvoranschlag			
		EH	FH		VA 2021	VA 2020	RA 2019	VA 2021	VA 2020	RA 2019
SA00	Nettoergebnis nach Zuw./Entn. Haushaltsrücklagen (Saldo 0 +/- SU23)				-326.100,00	-369.700,00				
Investive Gebarung										
SU 33	Summe Einzahlungen investive Gebarung							0,00	0,00	
1/320000-042000	Amtsausstattung		3415	41				8.200,00	10.200,00	
SU 34	Summe Auszahlungen investive Gebarung							8.200,00	10.200,00	
SA2	Saldo (2) Geldfluss aus der Investiven Gebarung (33 – 34)							-8.200,00	-10.200,00	
SA3	Saldo (3) Nettofinanzierungssaldo (Saldo 1 + Saldo 2)							-344.100,00	-365.600,00	
Finanzierungstätigkeit										
SU 35	Summe Einzahlungen aus der Finanzierungstätigkeit							0,00	0,00	
SU 36	Summe Auszahlungen aus der Finanzierungstätigkeit							0,00	0,00	
SA4	Saldo (4) Geldfluss aus der Finanzierungstätigkeit (35 – 36)							0,00	0,00	
SA5	Saldo (5) Geldfluss aus der voranschlagswirksamen Gebarung (Saldo 3 + Saldo 4)							-344.100,00	-365.600,00	
321	Einrichtungen der Musikpflege									
321000	Einrichtungen der Musikpflege									
Operative Gebarung										
SU 21 / 31	Summe Erträge / Einzahlungen operative Gebarung				0,00	0,00		0,00	0,00	
1/321000-757000	Laufende Transferzahlungen	2234	3234	27	1.600,00	1.500,00		1.600,00	1.500,00	
SU 22 / 32	Summe Aufwendungen / Auszahlungen operative Gebarung				1.600,00	1.500,00		1.600,00	1.500,00	
SA 0 / SA 1	(0) Nettoergebnis (21 - 22) / (1) Geldfluss operative Gebarung (31 – 32)				-1.600,00	-1.500,00		-1.600,00	-1.500,00	
SU 23	Summe Haushaltsrücklagen				0,00	0,00		0,00	0,00	
SA00	Nettoergebnis nach Zuw./Entn. Haushaltsrücklagen (Saldo 0 +/- SU23)				-1.600,00	-1.500,00				
Investive Gebarung										
SU 33	Summe Einzahlungen investive Gebarung							0,00	0,00	
SU 34	Summe Auszahlungen investive Gebarung							0,00	0,00	
SA2	Saldo (2) Geldfluss aus der Investiven Gebarung (33 – 34)							0,00	0,00	
SA3	Saldo (3) Nettofinanzierungssaldo (Saldo 1 + Saldo 2)							-1.600,00	-1.500,00	
Finanzierungstätigkeit										
SU 35	Summe Einzahlungen aus der Finanzierungstätigkeit							0,00	0,00	
SU 36	Summe Auszahlungen aus der Finanzierungstätigkeit							0,00	0,00	
SA4	Saldo (4) Geldfluss aus der Finanzierungstätigkeit (35 – 36)							0,00	0,00	
SA5	Saldo (5) Geldfluss aus der voranschlagswirksamen Gebarung (Saldo 3 + Saldo 4)							-1.600,00	-1.500,00	

		MVAG	MVAG	QU	Ergebnisvoranschlag			Finanzierungsvoranschlag		
		EH	FH		VA 2021	VA 2020	RA 2019	VA 2021	VA 2020	RA 2019
36	Heimatspflege									
360	Heimatismuseen									
360000	Heimatismuseen									
Operative Gebarung										
2/360000+810000	Handling und Reinigung	2114	3114	13	200,00	200,00		200,00	200,00	
2/360000+811000	Einn. aus Vermietung, Verpachtung	2115	3115	14	1.600,00	1.500,00		1.600,00	1.500,00	
SU 21 / 31	Summe Erträge / Einzahlungen operative Gebarung				1.800,00	1.700,00		1.800,00	1.700,00	
1/360000-400100	Geringwertige Anschaffungen	2221	3221	23		200,00			200,00	
1/360000-454000	Reinigungsmittel	2221	3221	23	100,00	100,00		100,00	100,00	
1/360000-511000	Bezüge Vb li	2211	3211	20	700,00	1.000,00		700,00	1.000,00	
1/360000-580000	Dienstgeberbeiträge zum Ausgleichsfonds für Familienbeihilfen	2212	3212	20	100,00	100,00		100,00	100,00	
1/360000-582000	DG Sozialversicherung	2212	3212	20	200,00	200,00		200,00	200,00	
1/360000-600000	Strom	2222	3222	24	400,00	400,00		400,00	400,00	
1/360000-600100	Gas	2222	3222	24	700,00	700,00		700,00	700,00	
1/360000-618000	Instandhaltung von Einrichtungen	2224	3224	24	200,00	200,00		200,00	200,00	
1/360000-670000	Versicherungen	2222	3222	24	400,00	400,00		400,00	400,00	
1/360000-700000	Miete und Betriebskosten Archiv	2223	3223	24	1.100,00	1.000,00		1.100,00	1.000,00	
1/360000-728000	Stadtarchiv/Topothek	2225	3225	24	3.000,00	3.600,00		3.000,00	3.600,00	
SU 22 / 32	Summe Aufwendungen / Auszahlungen operative Gebarung				6.900,00	7.900,00		6.900,00	7.900,00	
SA 0 / SA 1	(0) Nettoergebnis (21 - 22) / (1) Geldfluss operative Gebarung (31 – 32)				-5.100,00	-6.200,00		-5.100,00	-6.200,00	
SU 23	Summe Haushaltsrücklagen				0,00	0,00		0,00	0,00	
SA00	Nettoergebnis nach Zuw./Entn. Haushaltsrücklagen (Saldo 0 +/- SU23)				-5.100,00	-6.200,00				
Investive Gebarung										
SU 33	Summe Einzahlungen investive Gebarung							0,00	0,00	
SU 34	Summe Auszahlungen investive Gebarung							0,00	0,00	
SA2	Saldo (2) Geldfluss aus der Investiven Gebarung (33 – 34)							0,00	0,00	
SA3	Saldo (3) Nettofinanzierungssaldo (Saldo 1 + Saldo 2)							-5.100,00	-6.200,00	
Finanzierungstätigkeit										
SU 35	Summe Einzahlungen aus der Finanzierungstätigkeit							0,00	0,00	
SU 36	Summe Auszahlungen aus der Finanzierungstätigkeit							0,00	0,00	
SA4	Saldo (4) Geldfluss aus der Finanzierungstätigkeit (35 – 36)							0,00	0,00	
SA5	Saldo (5) Geldfluss aus der voranschlagswirksamen Gebarung (Saldo 3 + Saldo 4)							-5.100,00	-6.200,00	

		MVAG	MVAG	QU	Ergebnisvoranschlag		RA 2019	Finanzierungsvoranschlag		RA 2019
		EH	FH		VA 2021	VA 2020		VA 2021	VA 2020	
362	Denkmalpflege									
362000	Denkmalpflege									
Operative Gebarung										
2/362000+813000	Erträge aus der Auflösung von Investitionszuschüssen (Kapitaltransfers)	2127			500,00	500,00				
2/362000+816000	Kostenbeiträge für sonstige Leistungen, Stolpersteine	2114	3114	13		900,00			900,00	
2/362000+829000	Nachtwächterwanderg.+Stadtm.Städte	2116	3116	18	100,00	100,00		100,00	100,00	
2/362000+829001	Ersätze von Versicherungen	2116	3116	18		11.500,00			11.500,00	
SU 21 / 31	Summe Erträge / Einzahlungen operative Gebarung				600,00	13.000,00		100,00	12.500,00	
1/362000-511000	Bezüge Vb li	2211	3211	20	300,00	6.300,00		300,00	6.300,00	
1/362000-565000	Mehrleistungsvergütung	2211	3211	20	100,00	700,00		100,00	700,00	
1/362000-569000	Sonst. Nebengebühren	2211	3211	20	100,00	1.100,00		100,00	1.100,00	
1/362000-580000	Dienstgeberbeiträge zum Ausgleichsfonds für Familienbeihilfen	2212	3212	20	100,00	300,00		100,00	300,00	
1/362000-582000	DG Sozialversicherung	2212	3212	20	100,00	1.400,00		100,00	1.400,00	
1/362000-619000	Instandh. v. Denkmälern u. Stadtmauer	2224	3224	24	15.000,00	10.000,00		15.000,00	10.000,00	
1/362000-650000/25	Zinsen Sanierung Stadtmauer	2241	3241	25	1.100,00	1.200,00		1.100,00	1.200,00	
1/362000-680000	Planmäßige Abschreibung	2226			700,00	700,00				
1/362000-728000	Stolpersteine	2225	3225	24		500,00			500,00	
1/362000-728005	Stadtmauernstädtekooperation	2225	3225	24	1.300,00	1.300,00		1.300,00	1.300,00	
SU 22 / 32	Summe Aufwendungen / Auszahlungen operative Gebarung				18.800,00	23.500,00		18.100,00	22.800,00	
SA 0 / SA 1	(0) Nettoergebnis (21 - 22) / (1) Geldfluss operative Gebarung (31 - 32)				-18.200,00	-10.500,00		-18.000,00	-10.300,00	
SU 23	Summe Haushaltsrücklagen				0,00	0,00		0,00	0,00	
SA00	Nettoergebnis nach Zuw./Entn. Haushaltsrücklagen (Saldo 0 +/- SU23)				-18.200,00	-10.500,00				
Investive Gebarung										
SU 33	Summe Einzahlungen investive Gebarung							0,00	0,00	
SU 34	Summe Auszahlungen investive Gebarung							0,00	0,00	
SA2	Saldo (2) Geldfluss aus der Investiven Gebarung (33 - 34)							0,00	0,00	
SA3	Saldo (3) Nettofinanzierungssaldo (Saldo 1 + Saldo 2)							-18.000,00	-10.300,00	
Finanzierungstätigkeit										
SU 35	Summe Einzahlungen aus der Finanzierungstätigkeit							0,00	0,00	
1/362000-346000/25	Tilgung Sanierung Stadtmauer		3614	65				9.800,00	9.800,00	
SU 36	Summe Auszahlungen aus der Finanzierungstätigkeit							9.800,00	9.800,00	
SA4	Saldo (4) Geldfluss aus der Finanzierungstätigkeit (35 - 36)							-9.800,00	-9.800,00	
SA5	Saldo (5) Geldfluss aus der voranschlagswirksamen Gebarung (Saldo 3 + Saldo 4)							-27.800,00	-20.100,00	

		MVAG	MVAG	QU	Ergebnisvoranschlag			Finanzierungsvoranschlag		
		EH	FH		VA 2021	VA 2020	RA 2019	VA 2021	VA 2020	RA 2019
362100	Denkmalpflege - Kotter									
Operative Gebarung										
SU 21 / 31	Summe Erträge / Einzahlungen operative Gebarung				0,00	0,00		0,00	0,00	
1/362100-757000	Laufende Transferzahlungen an private Organismen ohne Erwerbszweck	2234	3234	27	3.600,00	3.600,00		3.600,00	3.600,00	
SU 22 / 32	Summe Aufwendungen / Auszahlungen operative Gebarung				3.600,00	3.600,00		3.600,00	3.600,00	
SA 0 / SA 1	(0) Nettoergebnis (21 - 22) / (1) Geldfluss operative Gebarung (31 – 32)				-3.600,00	-3.600,00		-3.600,00	-3.600,00	
SU 23	Summe Haushaltsrücklagen				0,00	0,00		0,00	0,00	
SA00	Nettoergebnis nach Zuw./Entn. Haushaltsrücklagen (Saldo 0 +/- SU23)				-3.600,00	-3.600,00				
Investive Gebarung										
SU 33	Summe Einzahlungen investive Gebarung							0,00	0,00	
SU 34	Summe Auszahlungen investive Gebarung							0,00	0,00	
SA2	Saldo (2) Geldfluss aus der Investiven Gebarung (33 – 34)							0,00	0,00	
SA3	Saldo (3) Nettofinanzierungssaldo (Saldo 1 + Saldo 2)							-3.600,00	-3.600,00	
Finanzierungstätigkeit										
SU 35	Summe Einzahlungen aus der Finanzierungstätigkeit							0,00	0,00	
SU 36	Summe Auszahlungen aus der Finanzierungstätigkeit							0,00	0,00	
SA4	Saldo (4) Geldfluss aus der Finanzierungstätigkeit (35 – 36)							0,00	0,00	
SA5	Saldo (5) Geldfluss aus der voranschlagswirksamen Gebarung (Saldo 3 + Saldo 4)							-3.600,00	-3.600,00	
363	Altstadterhaltung und Ortsbildpflege									
363000	Altstadterhaltung und Ortsbildpflege									
Operative Gebarung										
SU 21 / 31	Summe Erträge / Einzahlungen operative Gebarung				0,00	0,00		0,00	0,00	
1/363000-728000	Fahren	2225	3225	24	200,00	200,00		200,00	200,00	
SU 22 / 32	Summe Aufwendungen / Auszahlungen operative Gebarung				200,00	200,00		200,00	200,00	
SA 0 / SA 1	(0) Nettoergebnis (21 - 22) / (1) Geldfluss operative Gebarung (31 – 32)				-200,00	-200,00		-200,00	-200,00	
SU 23	Summe Haushaltsrücklagen				0,00	0,00		0,00	0,00	
SA00	Nettoergebnis nach Zuw./Entn. Haushaltsrücklagen (Saldo 0 +/- SU23)				-200,00	-200,00				
Investive Gebarung										
SU 33	Summe Einzahlungen investive Gebarung							0,00	0,00	
SU 34	Summe Auszahlungen investive Gebarung							0,00	0,00	
SA2	Saldo (2) Geldfluss aus der Investiven Gebarung (33 – 34)							0,00	0,00	
SA3	Saldo (3) Nettofinanzierungssaldo (Saldo 1 + Saldo 2)							-200,00	-200,00	
Finanzierungstätigkeit										
SU 35	Summe Einzahlungen aus der Finanzierungstätigkeit							0,00	0,00	
SU 36	Summe Auszahlungen aus der Finanzierungstätigkeit							0,00	0,00	
SA4	Saldo (4) Geldfluss aus der Finanzierungstätigkeit (35 – 36)							0,00	0,00	

		MVAG	MVAG	QU	Ergebnisvoranschlag		Finanzierungsvoranschlag			
		EH	FH		VA 2021	VA 2020	RA 2019	VA 2021	VA 2020	RA 2019
SA5	Saldo (5) Geldfluss aus der voranschlagswirksamen Gebarung (Saldo 3 + Saldo 4)							-200,00	-200,00	
363010	Ortsbildpflege Groß-Enzersdorf									
Operative Gebarung										
SU 21 / 31	Summe Erträge / Einzahlungen operative Gebarung				0,00	0,00		0,00	0,00	
1/363010-728000	Ausgaben	2225	3225	24	15.000,00	7.000,00		15.000,00	7.000,00	
SU 22 / 32	Summe Aufwendungen / Auszahlungen operative Gebarung				15.000,00	7.000,00		15.000,00	7.000,00	
SA 0 / SA 1	(0) Nettoergebnis (21 - 22) / (1) Geldfluss operative Gebarung (31 – 32)				-15.000,00	-7.000,00		-15.000,00	-7.000,00	
SU 23	Summe Haushaltsrücklagen				0,00	0,00		0,00	0,00	
SA00	Nettoergebnis nach Zuw./Entn. Haushaltsrücklagen (Saldo 0 +/- SU23)				-15.000,00	-7.000,00				
Investive Gebarung										
SU 33	Summe Einzahlungen investive Gebarung							0,00	0,00	
SU 34	Summe Auszahlungen investive Gebarung							0,00	0,00	
SA2	Saldo (2) Geldfluss aus der Investiven Gebarung (33 – 34)							0,00	0,00	
SA3	Saldo (3) Nettofinanzierungssaldo (Saldo 1 + Saldo 2)							-15.000,00	-7.000,00	
Finanzierungstätigkeit										
SU 35	Summe Einzahlungen aus der Finanzierungstätigkeit							0,00	0,00	
SU 36	Summe Auszahlungen aus der Finanzierungstätigkeit							0,00	0,00	
SA4	Saldo (4) Geldfluss aus der Finanzierungstätigkeit (35 – 36)							0,00	0,00	
SA5	Saldo (5) Geldfluss aus der voranschlagswirksamen Gebarung (Saldo 3 + Saldo 4)							-15.000,00	-7.000,00	
363020	Ortsbildpflege Franzensdorf									
Operative Gebarung										
SU 21 / 31	Summe Erträge / Einzahlungen operative Gebarung				0,00	0,00		0,00	0,00	
1/363020-728000	Ausgaben	2225	3225	24	6.000,00	3.000,00		6.000,00	3.000,00	
SU 22 / 32	Summe Aufwendungen / Auszahlungen operative Gebarung				6.000,00	3.000,00		6.000,00	3.000,00	
SA 0 / SA 1	(0) Nettoergebnis (21 - 22) / (1) Geldfluss operative Gebarung (31 – 32)				-6.000,00	-3.000,00		-6.000,00	-3.000,00	
SU 23	Summe Haushaltsrücklagen				0,00	0,00		0,00	0,00	
SA00	Nettoergebnis nach Zuw./Entn. Haushaltsrücklagen (Saldo 0 +/- SU23)				-6.000,00	-3.000,00				
Investive Gebarung										
SU 33	Summe Einzahlungen investive Gebarung							0,00	0,00	
SU 34	Summe Auszahlungen investive Gebarung							0,00	0,00	
SA2	Saldo (2) Geldfluss aus der Investiven Gebarung (33 – 34)							0,00	0,00	
SA3	Saldo (3) Nettofinanzierungssaldo (Saldo 1 + Saldo 2)							-6.000,00	-3.000,00	
Finanzierungstätigkeit										
SU 35	Summe Einzahlungen aus der Finanzierungstätigkeit							0,00	0,00	
SU 36	Summe Auszahlungen aus der Finanzierungstätigkeit							0,00	0,00	

MVAG					Ergebnisvoranschlag		Finanzierungsvoranschlag			
		EH	FH	QU	VA 2021	VA 2020	RA 2019	VA 2021	VA 2020	RA 2019
SA4	Saldo (4) Geldfluss aus der Finanzierungstätigkeit (35 – 36)							0,00	0,00	
SA5	Saldo (5) Geldfluss aus der voranschlagswirksamen Gebarung (Saldo 3 + Saldo 4)							-6.000,00	-3.000,00	
363030	Ortsbildpflege Mühlleiten									
Operative Gebarung										
SU 21 / 31	Summe Erträge / Einzahlungen operative Gebarung				0,00	0,00		0,00	0,00	
1/363030-728000	Ausgaben	2225	3225	24	6.000,00	3.000,00		6.000,00	3.000,00	
SU 22 / 32	Summe Aufwendungen / Auszahlungen operative Gebarung				6.000,00	3.000,00		6.000,00	3.000,00	
SA 0 / SA 1	(0) Nettoergebnis (21 - 22) / (1) Geldfluss operative Gebarung (31 – 32)				-6.000,00	-3.000,00		-6.000,00	-3.000,00	
SU 23	Summe Haushaltsrücklagen				0,00	0,00		0,00	0,00	
SA00	Nettoergebnis nach Zuw./Entn. Haushaltsrücklagen (Saldo 0 +/- SU23)				-6.000,00	-3.000,00				
Investive Gebarung										
SU 33	Summe Einzahlungen investive Gebarung							0,00	0,00	
SU 34	Summe Auszahlungen investive Gebarung							0,00	0,00	
SA2	Saldo (2) Geldfluss aus der Investiven Gebarung (33 – 34)							0,00	0,00	
SA3	Saldo (3) Nettofinanzierungssaldo (Saldo 1 + Saldo 2)							-6.000,00	-3.000,00	
Finanzierungstätigkeit										
SU 35	Summe Einzahlungen aus der Finanzierungstätigkeit							0,00	0,00	
SU 36	Summe Auszahlungen aus der Finanzierungstätigkeit							0,00	0,00	
SA4	Saldo (4) Geldfluss aus der Finanzierungstätigkeit (35 – 36)							0,00	0,00	
SA5	Saldo (5) Geldfluss aus der voranschlagswirksamen Gebarung (Saldo 3 + Saldo 4)							-6.000,00	-3.000,00	
363040	Ortsbildpflege Oberhausen									
Operative Gebarung										
SU 21 / 31	Summe Erträge / Einzahlungen operative Gebarung				0,00	0,00		0,00	0,00	
1/363040-728000	Ausgaben	2225	3225	24	10.000,00	5.000,00		10.000,00	5.000,00	
SU 22 / 32	Summe Aufwendungen / Auszahlungen operative Gebarung				10.000,00	5.000,00		10.000,00	5.000,00	
SA 0 / SA 1	(0) Nettoergebnis (21 - 22) / (1) Geldfluss operative Gebarung (31 – 32)				-10.000,00	-5.000,00		-10.000,00	-5.000,00	
SU 23	Summe Haushaltsrücklagen				0,00	0,00		0,00	0,00	
SA00	Nettoergebnis nach Zuw./Entn. Haushaltsrücklagen (Saldo 0 +/- SU23)				-10.000,00	-5.000,00				
Investive Gebarung										
SU 33	Summe Einzahlungen investive Gebarung							0,00	0,00	
SU 34	Summe Auszahlungen investive Gebarung							0,00	0,00	
SA2	Saldo (2) Geldfluss aus der Investiven Gebarung (33 – 34)							0,00	0,00	
SA3	Saldo (3) Nettofinanzierungssaldo (Saldo 1 + Saldo 2)							-10.000,00	-5.000,00	
Finanzierungstätigkeit										
SU 35	Summe Einzahlungen aus der Finanzierungstätigkeit							0,00	0,00	

MVAG MVAG QU					Ergebnisvoranschlag		Finanzierungsvoranschlag			
EH FH					VA 2021	VA 2020	RA 2019	VA 2021	VA 2020	RA 2019
SU 36	Summe Auszahlungen aus der Finanzierungstätigkeit							0,00	0,00	
SA4	Saldo (4) Geldfluss aus der Finanzierungstätigkeit (35 – 36)							0,00	0,00	
SA5	Saldo (5) Geldfluss aus der voranschlagswirksamen Gebarung (Saldo 3 + Saldo 4)							-10.000,00	-5.000,00	
363050	Ortsbildpflege Probstdorf									
Operative Gebarung										
SU 21 / 31	Summe Erträge / Einzahlungen operative Gebarung				0,00	0,00		0,00	0,00	
1/363050-728000	Ausgaben	2225	3225	24	10.000,00	5.000,00		10.000,00	5.000,00	
SU 22 / 32	Summe Aufwendungen / Auszahlungen operative Gebarung				10.000,00	5.000,00		10.000,00	5.000,00	
SA 0 / SA 1	(0) Nettoergebnis (21 - 22) / (1) Geldfluss operative Gebarung (31 – 32)				-10.000,00	-5.000,00		-10.000,00	-5.000,00	
SU 23	Summe Haushaltsrücklagen				0,00	0,00		0,00	0,00	
SA00	Nettoergebnis nach Zuw./Entn. Haushaltsrücklagen (Saldo 0 +/- SU23)				-10.000,00	-5.000,00				
Investive Gebarung										
SU 33	Summe Einzahlungen investive Gebarung							0,00	0,00	
SU 34	Summe Auszahlungen investive Gebarung							0,00	0,00	
SA2	Saldo (2) Geldfluss aus der Investiven Gebarung (33 – 34)							0,00	0,00	
SA3	Saldo (3) Nettofinanzierungssaldo (Saldo 1 + Saldo 2)							-10.000,00	-5.000,00	
Finanzierungstätigkeit										
SU 35	Summe Einzahlungen aus der Finanzierungstätigkeit							0,00	0,00	
SU 36	Summe Auszahlungen aus der Finanzierungstätigkeit							0,00	0,00	
SA4	Saldo (4) Geldfluss aus der Finanzierungstätigkeit (35 – 36)							0,00	0,00	
SA5	Saldo (5) Geldfluss aus der voranschlagswirksamen Gebarung (Saldo 3 + Saldo 4)							-10.000,00	-5.000,00	
363060	Ortsbildpflege Rutzendorf									
Operative Gebarung										
SU 21 / 31	Summe Erträge / Einzahlungen operative Gebarung				0,00	0,00		0,00	0,00	
1/363060-728000	Ausgaben	2225	3225	24	6.000,00	3.000,00		6.000,00	3.000,00	
SU 22 / 32	Summe Aufwendungen / Auszahlungen operative Gebarung				6.000,00	3.000,00		6.000,00	3.000,00	
SA 0 / SA 1	(0) Nettoergebnis (21 - 22) / (1) Geldfluss operative Gebarung (31 – 32)				-6.000,00	-3.000,00		-6.000,00	-3.000,00	
SU 23	Summe Haushaltsrücklagen				0,00	0,00		0,00	0,00	
SA00	Nettoergebnis nach Zuw./Entn. Haushaltsrücklagen (Saldo 0 +/- SU23)				-6.000,00	-3.000,00				
Investive Gebarung										
SU 33	Summe Einzahlungen investive Gebarung							0,00	0,00	
SU 34	Summe Auszahlungen investive Gebarung							0,00	0,00	
SA2	Saldo (2) Geldfluss aus der Investiven Gebarung (33 – 34)							0,00	0,00	
SA3	Saldo (3) Nettofinanzierungssaldo (Saldo 1 + Saldo 2)							-6.000,00	-3.000,00	

MVAG MVAG QU					Ergebnisvoranschlag		Finanzierungsvoranschlag			
EH FH					VA 2021	VA 2020	RA 2019	VA 2021	VA 2020	RA 2019
Finanzierungstätigkeit										
SU 35	Summe Einzahlungen aus der Finanzierungstätigkeit							0,00	0,00	
SU 36	Summe Auszahlungen aus der Finanzierungstätigkeit							0,00	0,00	
SA4	Saldo (4) Geldfluss aus der Finanzierungstätigkeit (35 – 36)							0,00	0,00	
SA5	Saldo (5) Geldfluss aus der voranschlagswirksamen Gebarung (Saldo 3 + Saldo 4)							-6.000,00	-3.000,00	
363070 Ortsbildpflege Schönau										
Operative Gebarung										
SU 21 / 31	Summe Erträge / Einzahlungen operative Gebarung				0,00	0,00		0,00	0,00	
1/363070-728000	Ausgaben	2225	3225	24	6.000,00	3.000,00		6.000,00	3.000,00	
SU 22 / 32	Summe Aufwendungen / Auszahlungen operative Gebarung				6.000,00	3.000,00		6.000,00	3.000,00	
SA 0 / SA 1	(0) Nettoergebnis (21 - 22) / (1) Geldfluss operative Gebarung (31 – 32)				-6.000,00	-3.000,00		-6.000,00	-3.000,00	
SU 23	Summe Haushaltsrücklagen				0,00	0,00		0,00	0,00	
SA00	Nettoergebnis nach Zuw./Entn. Haushaltsrücklagen (Saldo 0 +/- SU23)				-6.000,00	-3.000,00				
Investive Gebarung										
SU 33	Summe Einzahlungen investive Gebarung							0,00	0,00	
SU 34	Summe Auszahlungen investive Gebarung							0,00	0,00	
SA2	Saldo (2) Geldfluss aus der Investiven Gebarung (33 – 34)							0,00	0,00	
SA3	Saldo (3) Nettofinanzierungssaldo (Saldo 1 + Saldo 2)							-6.000,00	-3.000,00	
Finanzierungstätigkeit										
SU 35	Summe Einzahlungen aus der Finanzierungstätigkeit							0,00	0,00	
SU 36	Summe Auszahlungen aus der Finanzierungstätigkeit							0,00	0,00	
SA4	Saldo (4) Geldfluss aus der Finanzierungstätigkeit (35 – 36)							0,00	0,00	
SA5	Saldo (5) Geldfluss aus der voranschlagswirksamen Gebarung (Saldo 3 + Saldo 4)							-6.000,00	-3.000,00	
363080 Ortsbildpflege Wittau										
Operative Gebarung										
SU 21 / 31	Summe Erträge / Einzahlungen operative Gebarung				0,00	0,00		0,00	0,00	
1/363080-728000	Ausgaben	2225	3225	24	10.000,00	5.000,00		10.000,00	5.000,00	
SU 22 / 32	Summe Aufwendungen / Auszahlungen operative Gebarung				10.000,00	5.000,00		10.000,00	5.000,00	
SA 0 / SA 1	(0) Nettoergebnis (21 - 22) / (1) Geldfluss operative Gebarung (31 – 32)				-10.000,00	-5.000,00		-10.000,00	-5.000,00	
SU 23	Summe Haushaltsrücklagen				0,00	0,00		0,00	0,00	
SA00	Nettoergebnis nach Zuw./Entn. Haushaltsrücklagen (Saldo 0 +/- SU23)				-10.000,00	-5.000,00				
Investive Gebarung										
SU 33	Summe Einzahlungen investive Gebarung							0,00	0,00	
SU 34	Summe Auszahlungen investive Gebarung							0,00	0,00	
SA2	Saldo (2) Geldfluss aus der Investiven Gebarung (33 – 34)							0,00	0,00	

MVAG					Ergebnisvoranschlag		Finanzierungsvoranschlag			
EH					VA 2021	VA 2020	RA 2019	VA 2021	VA 2020	RA 2019
FH										
QU										
SA3	Saldo (3) Nettofinanzierungssaldo (Saldo 1 + Saldo 2)							-10.000,00	-5.000,00	
Finanzierungstätigkeit										
SU 35	Summe Einzahlungen aus der Finanzierungstätigkeit							0,00	0,00	
SU 36	Summe Auszahlungen aus der Finanzierungstätigkeit							0,00	0,00	
SA4	Saldo (4) Geldfluss aus der Finanzierungstätigkeit (35 – 36)							0,00	0,00	
SA5	Saldo (5) Geldfluss aus der voranschlagswirksamen Gebarung (Saldo 3 + Saldo 4)							-10.000,00	-5.000,00	
369	Sonstige Einrichtungen und Maßnahmen									
369000	Adventmarkt									
Operative Gebarung										
2/369000+816000	Adventmarkt Einnahmen	2114	3114	13	11.800,00	5.400,00		11.800,00	5.400,00	
SU 21 / 31	Summe Erträge / Einzahlungen operative Gebarung				11.800,00	5.400,00		11.800,00	5.400,00	
1/369000-511000	Vertragsbedienstete in handwerklicher Verwendung	2211	3211	20	4.000,00	4.500,00		4.000,00	4.500,00	
1/369000-565000	Mehrleistungsvergütungen	2211	3211	20	1.400,00	1.700,00		1.400,00	1.700,00	
1/369000-569000	Sonstige Nebengebühren	2211	3211	20	200,00	400,00		200,00	400,00	
1/369000-580000	Dienstgeberbeiträge zum Ausgleichsfonds für Familienbeihilfen	2212	3212	20	100,00	200,00		100,00	200,00	
1/369000-582000	DG Sozialversicherung	2212	3212	20	800,00	1.500,00		800,00	1.500,00	
1/369000-728000	Adventmarkt Ausgaben	2225	3225	24	16.000,00	20.700,00		16.000,00	20.700,00	
SU 22 / 32	Summe Aufwendungen / Auszahlungen operative Gebarung				22.500,00	29.000,00		22.500,00	29.000,00	
SA 0 / SA 1	(0) Nettoergebnis (21 - 22) / (1) Geldfluss operative Gebarung (31 – 32)				-10.700,00	-23.600,00		-10.700,00	-23.600,00	
SU 23	Summe Haushaltsrücklagen				0,00	0,00		0,00	0,00	
SA00	Nettoergebnis nach Zuw./Entn. Haushaltsrücklagen (Saldo 0 +/- SU23)				-10.700,00	-23.600,00				
Investive Gebarung										
SU 33	Summe Einzahlungen investive Gebarung							0,00	0,00	
SU 34	Summe Auszahlungen investive Gebarung							0,00	0,00	
SA2	Saldo (2) Geldfluss aus der Investiven Gebarung (33 – 34)							0,00	0,00	
SA3	Saldo (3) Nettofinanzierungssaldo (Saldo 1 + Saldo 2)							-10.700,00	-23.600,00	
Finanzierungstätigkeit										
SU 35	Summe Einzahlungen aus der Finanzierungstätigkeit							0,00	0,00	
SU 36	Summe Auszahlungen aus der Finanzierungstätigkeit							0,00	0,00	
SA4	Saldo (4) Geldfluss aus der Finanzierungstätigkeit (35 – 36)							0,00	0,00	
SA5	Saldo (5) Geldfluss aus der voranschlagswirksamen Gebarung (Saldo 3 + Saldo 4)							-10.700,00	-23.600,00	

MVAG MVAG QU					Ergebnisvoranschlag			Finanzierungsvoranschlag		
EH FH					VA 2021	VA 2020	RA 2019	VA 2021	VA 2020	RA 2019
38	Sonstige Kulturpflege									
381	Maßnahmen der Kulturpflege									
381000	Maßnahmen der Kulturpflege									
Operative Gebarung										
SU 21 / 31	Summe Erträge / Einzahlungen operative Gebarung				0,00	0,00		0,00	0,00	
1/381000-757005	Förderung Kultureller Vereine	2234	3234	27	10.000,00	10.000,00		10.000,00	10.000,00	
SU 22 / 32	Summe Aufwendungen / Auszahlungen operative Gebarung				10.000,00	10.000,00		10.000,00	10.000,00	
SA 0 / SA 1	(0) Nettoergebnis (21 - 22) / (1) Geldfluss operative Gebarung (31 – 32)				-10.000,00	-10.000,00		-10.000,00	-10.000,00	
SU 23	Summe Haushaltsrücklagen				0,00	0,00		0,00	0,00	
SA00	Nettoergebnis nach Zuw./Entn. Haushaltsrücklagen (Saldo 0 +/- SU23)				-10.000,00	-10.000,00				
Investive Gebarung										
SU 33	Summe Einzahlungen investive Gebarung							0,00	0,00	
SU 34	Summe Auszahlungen investive Gebarung							0,00	0,00	
SA2	Saldo (2) Geldfluss aus der Investiven Gebarung (33 – 34)							0,00	0,00	
SA3	Saldo (3) Nettofinanzierungssaldo (Saldo 1 + Saldo 2)							-10.000,00	-10.000,00	
Finanzierungstätigkeit										
SU 35	Summe Einzahlungen aus der Finanzierungstätigkeit							0,00	0,00	
SU 36	Summe Auszahlungen aus der Finanzierungstätigkeit							0,00	0,00	
SA4	Saldo (4) Geldfluss aus der Finanzierungstätigkeit (35 – 36)							0,00	0,00	
SA5	Saldo (5) Geldfluss aus der voranschlagswirksamen Gebarung (Saldo 3 + Saldo 4)							-10.000,00	-10.000,00	
39	Kultus									
390	Kirchliche Angelegenheiten									
390000	Kirchliche Angelegenheiten									
Operative Gebarung										
2/390000+813000	Erträge aus der Auflösung von Investitionszuschüssen (Kapitaltransfers)	2127			100,00	100,00				
SU 21 / 31	Summe Erträge / Einzahlungen operative Gebarung				100,00	100,00		0,00	0,00	
1/390000-600000	Strom	2222	3222	24	700,00	700,00		700,00	700,00	
1/390000-614000	Instandhaltung von Gebäuden	2224	3224	24	1.500,00	6.000,00		1.500,00	6.000,00	
1/390000-670000	Versicherungen	2222	3222	24	800,00	800,00		800,00	800,00	
1/390000-680000	Planmäßige Abschreibung	2226			1.600,00	1.600,00				
1/390000-729000	Sonst.Ausgaben	2225	3225	24	1.000,00	1.000,00		1.000,00	1.000,00	
1/390000-757006	Subventionen	2234	3234	27	40.000,00			40.000,00		
SU 22 / 32	Summe Aufwendungen / Auszahlungen operative Gebarung				45.600,00	10.100,00		44.000,00	8.500,00	
SA 0 / SA 1	(0) Nettoergebnis (21 - 22) / (1) Geldfluss operative Gebarung (31 – 32)				-45.500,00	-10.000,00		-44.000,00	-8.500,00	

		MVAG	MVAG	QU	Ergebnisvoranschlag			Finanzierungsvoranschlag		
		EH	FH		VA 2021	VA 2020	RA 2019	VA 2021	VA 2020	RA 2019
SU 23	Summe Haushaltsrücklagen				0,00	0,00		0,00	0,00	
SA00	Nettoergebnis nach Zuw./Entn. Haushaltsrücklagen (Saldo 0 +/- SU23)				-45.500,00	-10.000,00				
Investive Gebarung										
SU 33	Summe Einzahlungen investive Gebarung							0,00	0,00	
SU 34	Summe Auszahlungen investive Gebarung							0,00	0,00	
SA2	Saldo (2) Geldfluss aus der Investiven Gebarung (33 – 34)							0,00	0,00	
SA3	Saldo (3) Nettofinanzierungssaldo (Saldo 1 + Saldo 2)							-44.000,00	-8.500,00	
Finanzierungstätigkeit										
SU 35	Summe Einzahlungen aus der Finanzierungstätigkeit							0,00	0,00	
SU 36	Summe Auszahlungen aus der Finanzierungstätigkeit							0,00	0,00	
SA4	Saldo (4) Geldfluss aus der Finanzierungstätigkeit (35 – 36)							0,00	0,00	
SA5	Saldo (5) Geldfluss aus der voranschlagswirksamen Gebarung (Saldo 3 + Saldo 4)							-44.000,00	-8.500,00	

					Ergebnisvoranschlag		Finanzierungsvoranschlag			
					VA 2021	VA 2020	RA 2019	VA 2021	VA 2020	RA 2019
4 Soziale Wohlfahrt und Wohnbauförderung										
41	Allgemeine öffentliche Wohlfahrt									
419	Sonstige Einrichtungen und Maßnahmen									
419000	Sonstige Einrichtungen und Maßnahmen									
Operative Gebarung										
2/419000+861000	Transfers von Ländern, Landesfonds und Landesammern	2121	3121	15		139.300,00			139.300,00	
SU 21 / 31	Summe Erträge / Einzahlungen operative Gebarung				0,00	139.300,00		0,00	139.300,00	
1/419000-751000	Sozialhilfe Wohnsitzgem.Beitrag	2231	3231	26	46.000,00	60.100,00		46.000,00	60.100,00	
1/419000-751100	Sozialhilfeumlage	2231	3231	26	1.836.000,00	1.726.000,00		1.836.000,00	1.726.000,00	
1/419000-757004	Förderung von Wohltätigkeitsveranstaltungen	2234	3234	27	300,00	300,00		300,00	300,00	
SU 22 / 32	Summe Aufwendungen / Auszahlungen operative Gebarung				1.882.300,00	1.786.400,00		1.882.300,00	1.786.400,00	
SA 0 / SA 1	(0) Nettoergebnis (21 - 22) / (1) Geldfluss operative Gebarung (31 – 32)				-1.882.300,00	-1.647.100,00		-1.882.300,00	-1.647.100,00	
SU 23	Summe Haushaltsrücklagen				0,00	0,00		0,00	0,00	
SA00	Nettoergebnis nach Zuw./Entn. Haushaltsrücklagen (Saldo 0 +/- SU23)				-1.882.300,00	-1.647.100,00				
Investive Gebarung										
SU 33	Summe Einzahlungen investive Gebarung							0,00	0,00	
SU 34	Summe Auszahlungen investive Gebarung							0,00	0,00	
SA2	Saldo (2) Geldfluss aus der Investiven Gebarung (33 – 34)							0,00	0,00	
SA3	Saldo (3) Nettofinanzierungssaldo (Saldo 1 + Saldo 2)							-1.882.300,00	-1.647.100,00	
Finanzierungstätigkeit										
SU 35	Summe Einzahlungen aus der Finanzierungstätigkeit							0,00	0,00	
SU 36	Summe Auszahlungen aus der Finanzierungstätigkeit							0,00	0,00	
SA4	Saldo (4) Geldfluss aus der Finanzierungstätigkeit (35 – 36)							0,00	0,00	
SA5	Saldo (5) Geldfluss aus der voranschlagswirksamen Gebarung (Saldo 3 + Saldo 4)							-1.882.300,00	-1.647.100,00	
42	Freie Wohlfahrt									
422	Tagesheimstätten									
422000	Tagesheimstätten									
Operative Gebarung										
SU 21 / 31	Summe Erträge / Einzahlungen operative Gebarung				0,00	0,00		0,00	0,00	
1/422000-728000	Zuschüsse für Tagesmütter	2225	3225	24	10.200,00	10.000,00		10.200,00	10.000,00	
SU 22 / 32	Summe Aufwendungen / Auszahlungen operative Gebarung				10.200,00	10.000,00		10.200,00	10.000,00	
SA 0 / SA 1	(0) Nettoergebnis (21 - 22) / (1) Geldfluss operative Gebarung (31 – 32)				-10.200,00	-10.000,00		-10.200,00	-10.000,00	
SU 23	Summe Haushaltsrücklagen				0,00	0,00		0,00	0,00	

		MVAG	MVAG	QU	Ergebnisvoranschlag		Finanzierungsvoranschlag			
		EH	FH		VA 2021	VA 2020	RA 2019	VA 2021	VA 2020	RA 2019
SA00	Nettoergebnis nach Zuw./Entn. Haushaltsrücklagen (Saldo 0 +/- SU23)				-10.200,00	-10.000,00				
Investive Gebarung										
SU 33	Summe Einzahlungen investive Gebarung							0,00	0,00	
SU 34	Summe Auszahlungen investive Gebarung							0,00	0,00	
SA2	Saldo (2) Geldfluss aus der Investiven Gebarung (33 – 34)							0,00	0,00	
SA3	Saldo (3) Nettofinanzierungssaldo (Saldo 1 + Saldo 2)							-10.200,00	-10.000,00	
Finanzierungstätigkeit										
SU 35	Summe Einzahlungen aus der Finanzierungstätigkeit							0,00	0,00	
SU 36	Summe Auszahlungen aus der Finanzierungstätigkeit							0,00	0,00	
SA4	Saldo (4) Geldfluss aus der Finanzierungstätigkeit (35 – 36)							0,00	0,00	
SA5	Saldo (5) Geldfluss aus der voranschlagswirksamen Gebarung (Saldo 3 + Saldo 4)							-10.200,00	-10.000,00	
43	Jugendwohlfahrt									
439	Sonstige Einrichtungen und Maßnahmen									
439000	Sonstige Einrichtungen und Maßnahmen									
Operative Gebarung										
SU 21 / 31	Summe Erträge / Einzahlungen operative Gebarung				0,00	0,00		0,00	0,00	
1/439000-751000	Jugendwohlfahrtsumlage	2231	3231	26	279.000,00	255.000,00		279.000,00	255.000,00	
1/439000-768300	Streetworker	2234	3234	27	25.700,00	25.200,00		25.700,00	25.200,00	
SU 22 / 32	Summe Aufwendungen / Auszahlungen operative Gebarung				304.700,00	280.200,00		304.700,00	280.200,00	
SA 0 / SA 1	(0) Nettoergebnis (21 - 22) / (1) Geldfluss operative Gebarung (31 – 32)				-304.700,00	-280.200,00		-304.700,00	-280.200,00	
SU 23	Summe Haushaltsrücklagen				0,00	0,00		0,00	0,00	
SA00	Nettoergebnis nach Zuw./Entn. Haushaltsrücklagen (Saldo 0 +/- SU23)				-304.700,00	-280.200,00				
Investive Gebarung										
SU 33	Summe Einzahlungen investive Gebarung							0,00	0,00	
SU 34	Summe Auszahlungen investive Gebarung							0,00	0,00	
SA2	Saldo (2) Geldfluss aus der Investiven Gebarung (33 – 34)							0,00	0,00	
SA3	Saldo (3) Nettofinanzierungssaldo (Saldo 1 + Saldo 2)							-304.700,00	-280.200,00	
Finanzierungstätigkeit										
SU 35	Summe Einzahlungen aus der Finanzierungstätigkeit							0,00	0,00	
SU 36	Summe Auszahlungen aus der Finanzierungstätigkeit							0,00	0,00	
SA4	Saldo (4) Geldfluss aus der Finanzierungstätigkeit (35 – 36)							0,00	0,00	
SA5	Saldo (5) Geldfluss aus der voranschlagswirksamen Gebarung (Saldo 3 + Saldo 4)							-304.700,00	-280.200,00	

		MVAG	MVAG	QU	Ergebnisvoranschlag		Finanzierungsvoranschlag			
		EH	FH		VA 2021	VA 2020	RA 2019	VA 2021	VA 2020	RA 2019
44	Behebung von Notständen									
441	Maßnahmen									
441000	Maßnahmen									
Operative Gebarung										
SU 21 / 31	Summe Erträge / Einzahlungen operative Gebarung				0,00	0,00		0,00	0,00	
1/441000-768400	Notaushilfen	2234	3234	27	4.000,00	3.500,00		4.000,00	3.500,00	
SU 22 / 32	Summe Aufwendungen / Auszahlungen operative Gebarung				4.000,00	3.500,00		4.000,00	3.500,00	
SA 0 / SA 1	(0) Nettoergebnis (21 - 22) / (1) Geldfluss operative Gebarung (31 – 32)				-4.000,00	-3.500,00		-4.000,00	-3.500,00	
SU 23	Summe Haushaltsrücklagen				0,00	0,00		0,00	0,00	
SA00	Nettoergebnis nach Zuw./Entn. Haushaltsrücklagen (Saldo 0 +/- SU23)				-4.000,00	-3.500,00				
Investive Gebarung										
SU 33	Summe Einzahlungen investive Gebarung							0,00	0,00	
SU 34	Summe Auszahlungen investive Gebarung							0,00	0,00	
SA2	Saldo (2) Geldfluss aus der Investiven Gebarung (33 – 34)							0,00	0,00	
SA3	Saldo (3) Nettofinanzierungssaldo (Saldo 1 + Saldo 2)							-4.000,00	-3.500,00	
Finanzierungstätigkeit										
SU 35	Summe Einzahlungen aus der Finanzierungstätigkeit							0,00	0,00	
SU 36	Summe Auszahlungen aus der Finanzierungstätigkeit							0,00	0,00	
SA4	Saldo (4) Geldfluss aus der Finanzierungstätigkeit (35 – 36)							0,00	0,00	
SA5	Saldo (5) Geldfluss aus der voranschlagswirksamen Gebarung (Saldo 3 + Saldo 4)							-4.000,00	-3.500,00	
46	Familienpolitische Maßnahmen									
469	Sonstige Maßnahmen									
469000	Sonstige Maßnahmen									
Operative Gebarung										
2/469000+808000	Verkauf Windelsäcke	2116	3116	16	200,00	200,00		200,00	200,00	
SU 21 / 31	Summe Erträge / Einzahlungen operative Gebarung				200,00	200,00		200,00	200,00	
1/469000-413100	Säuglingswäschepakete	2221	3221	23	4.200,00	4.200,00		4.200,00	4.200,00	
1/469000-413200	Windelentsorgung	2221	3221	23	7.300,00	7.300,00		7.300,00	7.300,00	
1/469000-754000	Heizkostenzuschuss	2231	3231	26	3.500,00	3.500,00		3.500,00	3.500,00	
SU 22 / 32	Summe Aufwendungen / Auszahlungen operative Gebarung				15.000,00	15.000,00		15.000,00	15.000,00	
SA 0 / SA 1	(0) Nettoergebnis (21 - 22) / (1) Geldfluss operative Gebarung (31 – 32)				-14.800,00	-14.800,00		-14.800,00	-14.800,00	
SU 23	Summe Haushaltsrücklagen				0,00	0,00		0,00	0,00	
SA00	Nettoergebnis nach Zuw./Entn. Haushaltsrücklagen (Saldo 0 +/- SU23)				-14.800,00	-14.800,00				
Investive Gebarung										
SU 33	Summe Einzahlungen investive Gebarung							0,00	0,00	

		MVAG EH	MVAG FH	QU	Ergebnisvoranschlag			Finanzierungsvoranschlag		
					VA 2021	VA 2020	RA 2019	VA 2021	VA 2020	RA 2019
SU 34	Summe Auszahlungen investive Gebarung							0,00	0,00	
SA2	Saldo (2) Geldfluss aus der Investiven Gebarung (33 – 34)							0,00	0,00	
SA3	Saldo (3) Nettofinanzierungssaldo (Saldo 1 + Saldo 2)							-14.800,00	-14.800,00	
Finanzierungstätigkeit										
SU 35	Summe Einzahlungen aus der Finanzierungstätigkeit							0,00	0,00	
SU 36	Summe Auszahlungen aus der Finanzierungstätigkeit							0,00	0,00	
SA4	Saldo (4) Geldfluss aus der Finanzierungstätigkeit (35 – 36)							0,00	0,00	
SA5	Saldo (5) Geldfluss aus der voranschlagswirksamen Gebarung (Saldo 3 + Saldo 4)							-14.800,00	-14.800,00	

		MVAG EH	MVAG FH	QU	Ergebnisvoranschlag		RA 2019	Finanzierungsvoranschlag		RA 2019
					VA 2021	VA 2020		VA 2021	VA 2020	
5 Gesundheit										
51	Gesundheitsdienst									
510	Medizinische Bereichsversorgung									
510000	Medizinische Bereichsversorgung									
Operative Gebarung										
2/510000+811000	Miete Ordination Dr.Martins	2115	3115	14	11.000,00	10.800,00		11.000,00	10.800,00	
2/510000+816000	Sanitätsgemeinde	2114	3114	13		500,00			500,00	
2/510000+828000	Rückersätze von Aufwendungen	2116	3116	18		600,00			600,00	
2/510000+829000	Einnahmen Gesunde Gemeinde	2116	3116	18	500,00	400,00		500,00	400,00	
SU 21 / 31	Summe Erträge / Einzahlungen operative Gebarung				11.500,00	12.300,00		11.500,00	12.300,00	
1/510000-400000	Geringwertige Wirtschaftsgüter (GWG)	2221	3221	23		200,00			200,00	
1/510000-564100	Totenbeschaugebühren	2211	3211	20	4.500,00	4.500,00		4.500,00	4.500,00	
1/510000-680000	Planmäßige Abschreibung	2226			1.700,00					
1/510000-728000	Ausgaben Ordination Kinderarzt	2225	3225	24	11.000,00	10.800,00		11.000,00	10.800,00	
1/510000-728006	Gesunde Gemeinde	2225	3225	24	3.000,00	2.200,00		3.000,00	2.200,00	
1/510000-751100	Beitrag Pensionen Gemeindeärzte	2231	3231	26	40.000,00	38.700,00		40.000,00	38.700,00	
1/510000-775100	Subvention-Katzenkastration	2233		44	500,00	500,00				
SU 22 / 32	Summe Aufwendungen / Auszahlungen operative Gebarung				60.700,00	56.900,00		58.500,00	56.400,00	
SA 0 / SA 1	(0) Nettoergebnis (21 - 22) / (1) Geldfluss operative Gebarung (31 - 32)				-49.200,00	-44.600,00		-47.000,00	-44.100,00	
SU 23	Summe Haushaltsrücklagen				0,00	0,00		0,00	0,00	
SA00	Nettoergebnis nach Zuw./Entn. Haushaltsrücklagen (Saldo 0 +/- SU23)				-49.200,00	-44.600,00				
Investive Gebarung										
SU 33	Summe Einzahlungen investive Gebarung							0,00	0,00	
1/510000-042000	Amts-, Betriebs- und Geschäftsausstattung		3415	41					17.000,00	
1/510000-775100	Subvention-Katzenkastration		3433	44				500,00	500,00	
SU 34	Summe Auszahlungen investive Gebarung							500,00	17.500,00	
SA2	Saldo (2) Geldfluss aus der Investiven Gebarung (33 - 34)							-500,00	-17.500,00	
SA3	Saldo (3) Nettofinanzierungssaldo (Saldo 1 + Saldo 2)							-47.500,00	-61.600,00	
Finanzierungstätigkeit										
SU 35	Summe Einzahlungen aus der Finanzierungstätigkeit							0,00	0,00	
SU 36	Summe Auszahlungen aus der Finanzierungstätigkeit							0,00	0,00	
SA4	Saldo (4) Geldfluss aus der Finanzierungstätigkeit (35 - 36)							0,00	0,00	
SA5	Saldo (5) Geldfluss aus der voranschlagswirksamen Gebarung (Saldo 3 + Saldo 4)							-47.500,00	-61.600,00	

		MVAG	MVAG	QU	Ergebnisvoranschlag		RA 2019	Finanzierungsvoranschlag		RA 2019
		EH	FH		VA 2021	VA 2020		VA 2021	VA 2020	
516	Schulgesundheitsdienst									
516000	Schulgesundheitsdienst									
Operative Gebarung										
SU 21 / 31	Summe Erträge / Einzahlungen operative Gebarung				0,00	0,00		0,00	0,00	
1/516000-728000	Entgelte für sonstige Leistungen, Schularzt	2225	3225	24	15.300,00	15.100,00		15.300,00	15.100,00	
SU 22 / 32	Summe Aufwendungen / Auszahlungen operative Gebarung				15.300,00	15.100,00		15.300,00	15.100,00	
SA 0 / SA 1	(0) Nettoergebnis (21 - 22) / (1) Geldfluss operative Gebarung (31 - 32)				-15.300,00	-15.100,00		-15.300,00	-15.100,00	
SU 23	Summe Haushaltsrücklagen				0,00	0,00		0,00	0,00	
SA00	Nettoergebnis nach Zuw./Entn. Haushaltsrücklagen (Saldo 0 +/- SU23)				-15.300,00	-15.100,00				
Investive Gebarung										
SU 33	Summe Einzahlungen investive Gebarung							0,00	0,00	
SU 34	Summe Auszahlungen investive Gebarung							0,00	0,00	
SA2	Saldo (2) Geldfluss aus der Investiven Gebarung (33 - 34)							0,00	0,00	
SA3	Saldo (3) Nettofinanzierungssaldo (Saldo 1 + Saldo 2)							-15.300,00	-15.100,00	
Finanzierungstätigkeit										
SU 35	Summe Einzahlungen aus der Finanzierungstätigkeit							0,00	0,00	
SU 36	Summe Auszahlungen aus der Finanzierungstätigkeit							0,00	0,00	
SA4	Saldo (4) Geldfluss aus der Finanzierungstätigkeit (35 - 36)							0,00	0,00	
SA5	Saldo (5) Geldfluss aus der voranschlagswirksamen Gebarung (Saldo 3 + Saldo 4)							-15.300,00	-15.100,00	
52	Umweltschutz									
520	Natur- und Landschaftsschutz									
520000	Natur- und Landschaftsschutz									
Operative Gebarung										
SU 21 / 31	Summe Erträge / Einzahlungen operative Gebarung				0,00	0,00		0,00	0,00	
1/520000-680000	Planmäßige Abschreibung	2226			7.000,00	7.000,00				
SU 22 / 32	Summe Aufwendungen / Auszahlungen operative Gebarung				7.000,00	7.000,00		0,00	0,00	
SA 0 / SA 1	(0) Nettoergebnis (21 - 22) / (1) Geldfluss operative Gebarung (31 - 32)				-7.000,00	-7.000,00		0,00	0,00	
SU 23	Summe Haushaltsrücklagen				0,00	0,00		0,00	0,00	
SA00	Nettoergebnis nach Zuw./Entn. Haushaltsrücklagen (Saldo 0 +/- SU23)				-7.000,00	-7.000,00				
Investive Gebarung										
SU 33	Summe Einzahlungen investive Gebarung							0,00	0,00	
SU 34	Summe Auszahlungen investive Gebarung							0,00	0,00	
SA2	Saldo (2) Geldfluss aus der Investiven Gebarung (33 - 34)							0,00	0,00	
SA3	Saldo (3) Nettofinanzierungssaldo (Saldo 1 + Saldo 2)							0,00	0,00	

		MVAG	MVAG	QU	Ergebnisvoranschlag		Finanzierungsvoranschlag			
		EH	FH		VA 2021	VA 2020	RA 2019	VA 2021	VA 2020	RA 2019
Finanzierungstätigkeit										
SU 35	Summe Einzahlungen aus der Finanzierungstätigkeit							0,00	0,00	
SU 36	Summe Auszahlungen aus der Finanzierungstätigkeit							0,00	0,00	
SA4	Saldo (4) Geldfluss aus der Finanzierungstätigkeit (35 – 36)							0,00	0,00	
SA5	Saldo (5) Geldfluss aus der voranschlagswirksamen Gebarung (Saldo 3 + Saldo 4)							0,00	0,00	
529	Sonstige Einrichtungen und Maßnahmen									
529000	Sonstige Einrichtungen und Maßnahmen									
Operative Gebarung										
2/529000+861000	Transfers von Ländern, Landesfonds und Landeskammern	2121	3121	15	2.000,00			2.000,00		
SU 21 / 31	Summe Erträge / Einzahlungen operative Gebarung				2.000,00	0,00		2.000,00	0,00	
1/529000-728000	Klimabündnis	2225	3225	24	6.000,00	100,00		6.000,00	100,00	
SU 22 / 32	Summe Aufwendungen / Auszahlungen operative Gebarung				6.000,00	100,00		6.000,00	100,00	
SA 0 / SA 1	(0) Nettoergebnis (21 - 22) / (1) Geldfluss operative Gebarung (31 – 32)				-4.000,00	-100,00		-4.000,00	-100,00	
SU 23	Summe Haushaltsrücklagen				0,00	0,00		0,00	0,00	
SA00	Nettoergebnis nach Zuw./Entn. Haushaltsrücklagen (Saldo 0 +/- SU23)				-4.000,00	-100,00				
Investive Gebarung										
SU 33	Summe Einzahlungen investive Gebarung							0,00	0,00	
SU 34	Summe Auszahlungen investive Gebarung							0,00	0,00	
SA2	Saldo (2) Geldfluss aus der Investiven Gebarung (33 – 34)							0,00	0,00	
SA3	Saldo (3) Nettofinanzierungssaldo (Saldo 1 + Saldo 2)							-4.000,00	-100,00	
Finanzierungstätigkeit										
SU 35	Summe Einzahlungen aus der Finanzierungstätigkeit							0,00	0,00	
SU 36	Summe Auszahlungen aus der Finanzierungstätigkeit							0,00	0,00	
SA4	Saldo (4) Geldfluss aus der Finanzierungstätigkeit (35 – 36)							0,00	0,00	
SA5	Saldo (5) Geldfluss aus der voranschlagswirksamen Gebarung (Saldo 3 + Saldo 4)							-4.000,00	-100,00	
529100	Schädlingsbekämpfung									
Operative Gebarung										
SU 21 / 31	Summe Erträge / Einzahlungen operative Gebarung				0,00	0,00		0,00	0,00	
1/529100-728000	Entgelte für sonstige Leistungen	2225	3225	24	2.000,00	2.000,00		2.000,00	2.000,00	
SU 22 / 32	Summe Aufwendungen / Auszahlungen operative Gebarung				2.000,00	2.000,00		2.000,00	2.000,00	
SA 0 / SA 1	(0) Nettoergebnis (21 - 22) / (1) Geldfluss operative Gebarung (31 – 32)				-2.000,00	-2.000,00		-2.000,00	-2.000,00	
SU 23	Summe Haushaltsrücklagen				0,00	0,00		0,00	0,00	
SA00	Nettoergebnis nach Zuw./Entn. Haushaltsrücklagen (Saldo 0 +/- SU23)				-2.000,00	-2.000,00				
Investive Gebarung										
SU 33	Summe Einzahlungen investive Gebarung							0,00	0,00	

MVAG					Ergebnisvoranschlag		Finanzierungsvoranschlag			
		EH	FH	QU	VA 2021	VA 2020	RA 2019	VA 2021	VA 2020	RA 2019
SU 34	Summe Auszahlungen investive Gebarung							0,00	0,00	
SA2	Saldo (2) Geldfluss aus der Investiven Gebarung (33 – 34)							0,00	0,00	
SA3	Saldo (3) Nettofinanzierungssaldo (Saldo 1 + Saldo 2)							-2.000,00	-2.000,00	
Finanzierungstätigkeit										
SU 35	Summe Einzahlungen aus der Finanzierungstätigkeit							0,00	0,00	
SU 36	Summe Auszahlungen aus der Finanzierungstätigkeit							0,00	0,00	
SA4	Saldo (4) Geldfluss aus der Finanzierungstätigkeit (35 – 36)							0,00	0,00	
SA5	Saldo (5) Geldfluss aus der voranschlagswirksamen Gebarung (Saldo 3 + Saldo 4)							-2.000,00	-2.000,00	
53	Rettungs- und Warndienste									
530	Rettungsdienste									
530000	Rettungsdienste									
Operative Gebarung										
SU 21 / 31	Summe Erträge / Einzahlungen operative Gebarung				0,00	0,00		0,00	0,00	
1/530000-757300	Beiträge Rotes Kreuz	2234	3234	27		114.700,00			114.700,00	
SU 22 / 32	Summe Aufwendungen / Auszahlungen operative Gebarung				0,00	114.700,00		0,00	114.700,00	
SA 0 / SA 1	(0) Nettoergebnis (21 - 22) / (1) Geldfluss operative Gebarung (31 – 32)				0,00	-114.700,00		0,00	-114.700,00	
SU 23	Summe Haushaltsrücklagen				0,00	0,00		0,00	0,00	
SA00	Nettoergebnis nach Zuw./Entn. Haushaltsrücklagen (Saldo 0 +/- SU23)				0,00	-114.700,00				
Investive Gebarung										
SU 33	Summe Einzahlungen investive Gebarung							0,00	0,00	
SU 34	Summe Auszahlungen investive Gebarung							0,00	0,00	
SA2	Saldo (2) Geldfluss aus der Investiven Gebarung (33 – 34)							0,00	0,00	
SA3	Saldo (3) Nettofinanzierungssaldo (Saldo 1 + Saldo 2)							0,00	-114.700,00	
Finanzierungstätigkeit										
SU 35	Summe Einzahlungen aus der Finanzierungstätigkeit							0,00	0,00	
SU 36	Summe Auszahlungen aus der Finanzierungstätigkeit							0,00	0,00	
SA4	Saldo (4) Geldfluss aus der Finanzierungstätigkeit (35 – 36)							0,00	0,00	
SA5	Saldo (5) Geldfluss aus der voranschlagswirksamen Gebarung (Saldo 3 + Saldo 4)							0,00	-114.700,00	
539	Sonstige Einrichtungen und Maßnahmen									
539000	Sonstige Einrichtungen und Maßnahmen									
Operative Gebarung										
SU 21 / 31	Summe Erträge / Einzahlungen operative Gebarung				0,00	0,00		0,00	0,00	
1/539000-728000	Ausgaben CareCom	2225	3225	24	20.000,00	2.000,00		20.000,00	2.000,00	
SU 22 / 32	Summe Aufwendungen / Auszahlungen operative Gebarung				20.000,00	2.000,00		20.000,00	2.000,00	
SA 0 / SA 1	(0) Nettoergebnis (21 - 22) / (1) Geldfluss operative Gebarung (31 – 32)				-20.000,00	-2.000,00		-20.000,00	-2.000,00	

		MVAG	MVAG	QU	Ergebnisvoranschlag		RA 2019	Finanzierungsvoranschlag		RA 2019
		EH	FH		VA 2021	VA 2020		VA 2021	VA 2020	
SU 23	Summe Haushaltsrücklagen				0,00	0,00		0,00	0,00	
SA00	Nettoergebnis nach Zuw./Entn. Haushaltsrücklagen (Saldo 0 +/- SU23)				-20.000,00	-2.000,00				
Investive Gebarung										
SU 33	Summe Einzahlungen investive Gebarung							0,00	0,00	
1/539000-042000	Container für Henry Laden - RK		3415	41				10.000,00		
SU 34	Summe Auszahlungen investive Gebarung							10.000,00	0,00	
SA2	Saldo (2) Geldfluss aus der Investiven Gebarung (33 – 34)							-10.000,00	0,00	
SA3	Saldo (3) Nettofinanzierungssaldo (Saldo 1 + Saldo 2)							-30.000,00	-2.000,00	
Finanzierungstätigkeit										
SU 35	Summe Einzahlungen aus der Finanzierungstätigkeit							0,00	0,00	
SU 36	Summe Auszahlungen aus der Finanzierungstätigkeit							0,00	0,00	
SA4	Saldo (4) Geldfluss aus der Finanzierungstätigkeit (35 – 36)							0,00	0,00	
SA5	Saldo (5) Geldfluss aus der voranschlagswirksamen Gebarung (Saldo 3 + Saldo 4)							-30.000,00	-2.000,00	
56 Krankenanstalten anderer Rechtsträger										
562	Sprengelbeiträge									
562000	Sprengelbeiträge									
Operative Gebarung										
SU 21 / 31	Summe Erträge / Einzahlungen operative Gebarung				0,00	0,00		0,00	0,00	
1/562000-752000	Nökas-Zweckaufwand	2231	3231	26	3.348.000,00	3.056.000,00		3.348.000,00	3.056.000,00	
SU 22 / 32	Summe Aufwendungen / Auszahlungen operative Gebarung				3.348.000,00	3.056.000,00		3.348.000,00	3.056.000,00	
SA 0 / SA 1	(0) Nettoergebnis (21 - 22) / (1) Geldfluss operative Gebarung (31 – 32)				-3.348.000,00	-3.056.000,00		-3.348.000,00	-3.056.000,00	
SU 23	Summe Haushaltsrücklagen				0,00	0,00		0,00	0,00	
SA00	Nettoergebnis nach Zuw./Entn. Haushaltsrücklagen (Saldo 0 +/- SU23)				-3.348.000,00	-3.056.000,00				
Investive Gebarung										
SU 33	Summe Einzahlungen investive Gebarung							0,00	0,00	
SU 34	Summe Auszahlungen investive Gebarung							0,00	0,00	
SA2	Saldo (2) Geldfluss aus der Investiven Gebarung (33 – 34)							0,00	0,00	
SA3	Saldo (3) Nettofinanzierungssaldo (Saldo 1 + Saldo 2)							-3.348.000,00	-3.056.000,00	
Finanzierungstätigkeit										
SU 35	Summe Einzahlungen aus der Finanzierungstätigkeit							0,00	0,00	
SU 36	Summe Auszahlungen aus der Finanzierungstätigkeit							0,00	0,00	
SA4	Saldo (4) Geldfluss aus der Finanzierungstätigkeit (35 – 36)							0,00	0,00	
SA5	Saldo (5) Geldfluss aus der voranschlagswirksamen Gebarung (Saldo 3 + Saldo 4)							-3.348.000,00	-3.056.000,00	

		MVAG	MVAG	QU	Ergebnisvoranschlag		RA 2019	Finanzierungsvoranschlag		RA 2019
		EH	FH		VA 2021	VA 2020		VA 2021	VA 2020	
562100	Noekas(Verwaltungsaufw.)									
Operative Gebarung										
SU 21 / 31	Summe Erträge / Einzahlungen operative Gebarung				0,00	0,00		0,00	0,00	
1/562100-752000	Laufende Transferzahlungen an Gemeinden, Gemeindeverb. und -fonds	2231	3231	26	100,00	100,00		100,00	100,00	
SU 22 / 32	Summe Aufwendungen / Auszahlungen operative Gebarung				100,00	100,00		100,00	100,00	
SA 0 / SA 1	(0) Nettoergebnis (21 - 22) / (1) Geldfluss operative Gebarung (31 – 32)				-100,00	-100,00		-100,00	-100,00	
SU 23	Summe Haushaltsrücklagen				0,00	0,00		0,00	0,00	
SA00	Nettoergebnis nach Zuw./Entn. Haushaltsrücklagen (Saldo 0 +/- SU23)				-100,00	-100,00				
Investive Gebarung										
SU 33	Summe Einzahlungen investive Gebarung							0,00	0,00	
SU 34	Summe Auszahlungen investive Gebarung							0,00	0,00	
SA2	Saldo (2) Geldfluss aus der Investiven Gebarung (33 – 34)							0,00	0,00	
SA3	Saldo (3) Nettofinanzierungssaldo (Saldo 1 + Saldo 2)							-100,00	-100,00	
Finanzierungstätigkeit										
SU 35	Summe Einzahlungen aus der Finanzierungstätigkeit							0,00	0,00	
SU 36	Summe Auszahlungen aus der Finanzierungstätigkeit							0,00	0,00	
SA4	Saldo (4) Geldfluss aus der Finanzierungstätigkeit (35 – 36)							0,00	0,00	
SA5	Saldo (5) Geldfluss aus der voranschlagswirksamen Gebarung (Saldo 3 + Saldo 4)							-100,00	-100,00	

		MVAG	MVAG	QU	Ergebnisvoranschlag		RA 2019	Finanzierungsvoranschlag		RA 2019
		EH	FH		VA 2021	VA 2020		VA 2021	VA 2020	
6 Straßen- und Wasserbau, Verkehr										
61	Straßenbau									
612	Gemeindestraßen									
612000	Gemeindestraßen									
Operative Gebarung										
2/612000+808000	Verkauf Hausnummertafeln	2116	3116	16	5.200,00	5.200,00		5.200,00	5.200,00	
2/612000+813000	Erträge aus der Auflösung von Investitionszuschüssen (Kapitaltransfers)	2127			49.600,00	47.600,00				
2/612000+817000	Erträge aus der Auflösung von sonstigen Rückstellungen	2117				14.100,00				
2/612000+868100	Gemeindestrassen- Strafen	2124	3124	16	50.500,00	45.000,00		50.500,00	45.000,00	
SU 21 / 31	Summe Erträge / Einzahlungen operative Gebarung				105.300,00	111.900,00		55.700,00	50.200,00	
1/612000-413200	Hausnummerntafeln	2221	3221	23	4.300,00	4.300,00		4.300,00	4.300,00	
1/612000-452000	Treibstoffe	2221	3221	23	5.200,00	5.200,00		5.200,00	5.200,00	
1/612000-511000	Bezüge Vb li	2211	3211	20	41.000,00	40.200,00		41.000,00	40.200,00	
1/612000-565000	Mehrleistungsvergütung	2211	3211	20	83.500,00	82.000,00		83.500,00	82.000,00	
1/612000-569000	Sonst. Nebengebühren	2211	3211	20	3.800,00	3.700,00		3.800,00	3.700,00	
1/612000-580000	Dienstgeberbeiträge zum Ausgleichsfonds für Familienbeihilfen	2212	3212	20	5.200,00	5.200,00		5.200,00	5.200,00	
1/612000-582000	DG Sozialversicherung	2212	3212	20	24.000,00	25.200,00		24.000,00	25.200,00	
1/612000-611000	Instandhaltung v. Strassenbauten	2224	3224	24	424.200,00	416.000,00		424.200,00	416.000,00	
1/612000-616000	Instandhaltung Maschinen Winterdien	2224	3224	24	6.000,00	8.000,00		6.000,00	8.000,00	
1/612000-617000	Instandh.v.Fahrzeugen	2224	3224	24	4.000,00	5.000,00		4.000,00	5.000,00	
1/612000-650000/26	Zinsen für Finanzschulden - Inland	2241	3241	25	800,00	900,00		800,00	900,00	
1/612000-650000/36	Zinsen für Finanzschulden - Inland	2241	3241	25	2.100,00	2.300,00		2.100,00	2.300,00	
1/612000-650000/37	Zinsen für Finanzschulden - Inland	2241	3241	25	1.100,00	1.200,00		1.100,00	1.200,00	
1/612000-650000/39	Zinsen für Finanzschulden - Inland	2241	3241	25	1.100,00	1.100,00		1.100,00	1.100,00	
1/612000-650000/40	Zinsen für Finanzschulden - Inland	2241	3241	25	2.600,00	3.000,00		2.600,00	3.000,00	
1/612000-650000/52	Zinsen für Finanzschulden - Inland	2241	3241	25	7.900,00	8.500,00		7.900,00	8.500,00	
1/612000-670000	Versicherungen	2222	3222	24	6.500,00	6.400,00		6.500,00	6.400,00	
1/612000-680000	Planmäßige Abschreibung	2226			745.100,00	711.000,00				
1/612000-700000	Pachtzinse f. Parkplätze	2223	3223	24	4.500,00	4.400,00		4.500,00	4.400,00	
1/612000-724000	Reisegebühren	2225	3225	24	200,00	500,00		200,00	500,00	
1/612000-728000	Winterdienst	2225	3225	24	140.000,00	150.000,00		140.000,00	150.000,00	
1/612000-728300	Winterdienst Streumaterial	2225	3225	24	45.000,00	50.000,00		45.000,00	50.000,00	
SU 22 / 32	Summe Aufwendungen / Auszahlungen operative Gebarung				1.558.100,00	1.534.100,00		813.000,00	823.100,00	
SA 0 / SA 1	(0) Nettoergebnis (21 - 22) / (1) Geldfluss operative Gebarung (31 - 32)				-1.452.800,00	-1.422.200,00		-757.300,00	-772.900,00	
SU 23	Summe Haushaltsrücklagen				0,00	0,00		0,00	0,00	

		MVAG	MVAG	QU	Ergebnisvoranschlag		RA 2019	Finanzierungsvoranschlag		RA 2019
		EH	FH		VA 2021	VA 2020		VA 2021	VA 2020	
SA00	Nettoergebnis nach Zuw./Entn. Haushaltsrücklagen (Saldo 0 +/- SU23)				-1.452.800,00	-1.422.200,00				
Investive Gebarung										
SU 33	Summe Einzahlungen investive Gebarung							0,00	0,00	
1/612000-042000	Amtsausstattung		3415	41				5.000,00	7.000,00	
SU 34	Summe Auszahlungen investive Gebarung							5.000,00	7.000,00	
SA2	Saldo (2) Geldfluss aus der Investiven Gebarung (33 – 34)							-5.000,00	-7.000,00	
SA3	Saldo (3) Nettofinanzierungssaldo (Saldo 1 + Saldo 2)							-762.300,00	-779.900,00	
Finanzierungstätigkeit										
SU 35	Summe Einzahlungen aus der Finanzierungstätigkeit							0,00	0,00	
1/612000-346000/26	Investitionsdarlehen von Kreditinstituten		3614	65				7.300,00	7.300,00	
1/612000-346000/36	Investitionsdarlehen von Kreditinstituten		3614	65				17.000,00	16.800,00	
1/612000-346000/37	Investitionsdarlehen von Kreditinstituten		3614	65				8.800,00	8.700,00	
1/612000-346000/39	Investitionsdarlehen von Kreditinstituten		3614	65				16.800,00	16.700,00	
1/612000-346000/40	Investitionsdarlehen von Kreditinstituten		3614	65				38.000,00	38.000,00	
1/612000-346000/52	Investitionsdarlehen von Kreditinstituten		3614	65				37.700,00	37.100,00	
SU 36	Summe Auszahlungen aus der Finanzierungstätigkeit							125.600,00	124.600,00	
SA4	Saldo (4) Geldfluss aus der Finanzierungstätigkeit (35 – 36)							-125.600,00	-124.600,00	
SA5	Saldo (5) Geldfluss aus der voranschlagswirksamen Gebarung (Saldo 3 + Saldo 4)							-887.900,00	-904.500,00	
612130 Straßenbau										
Operative Gebarung										
6/612130+829960	Übernahme IST-Überschuss 2019	2116	3116	18		114.500,00			114.500,00	
6/612130+871000	Bedarfszuweisung	2121	3121	33	200.000,00	120.000,00		200.000,00	120.000,00	
SU 21 / 31	Summe Erträge / Einzahlungen operative Gebarung				200.000,00	234.500,00		200.000,00	234.500,00	
1/612130-650000/50	Zinsen für Finanzschulden - Inland	2241	3241	25	3.300,00	3.800,00		3.300,00	3.800,00	
1/612130-680000	Planmäßige Abschreibung	2226			500,00	13.900,00				
1/612130-729960	Übernahme IST-Überschuss 2019	2225	3225	24		114.500,00			114.500,00	
SU 22 / 32	Summe Aufwendungen / Auszahlungen operative Gebarung				3.800,00	132.200,00		3.300,00	118.300,00	
SA 0 / SA 1	(0) Nettoergebnis (21 - 22) / (1) Geldfluss operative Gebarung (31 – 32)				196.200,00	102.300,00		196.700,00	116.200,00	
6/612130+894000	Entnahmen von zweckgebundenen Haushaltsrücklagen	2301			150.000,00	200.000,00				
6/612130+895000	Entnahmen von allgemeinen Haushaltsrücklagen	2301			100.000,00	200.000,00				
1/612130-794000	Zuweisung an zweckgebundene Haushaltsrücklagen	2401				200.000,00				
SU 23	Summe Haushaltsrücklagen				250.000,00	200.000,00		0,00	0,00	
SA00	Nettoergebnis nach Zuw./Entn. Haushaltsrücklagen (Saldo 0 +/- SU23)				446.200,00	302.300,00				
Investive Gebarung										
SU 33	Summe Einzahlungen investive Gebarung							0,00	0,00	

		MVAG	MVAG	QU	Ergebnisvoranschlag		RA 2019	Finanzierungsvoranschlag		RA 2019
		EH	FH		VA 2021	VA 2020		VA 2021	VA 2020	
5/612130-002000	Straßenbauten		3412	40				450.000,00	634.500,00	
SU 34	Summe Auszahlungen investive Gebarung							450.000,00	634.500,00	
SA2	Saldo (2) Geldfluss aus der Investiven Gebarung (33 – 34)							-450.000,00	-634.500,00	
SA3	Saldo (3) Nettofinanzierungssaldo (Saldo 1 + Saldo 2)							-253.300,00	-518.300,00	
Finanzierungstätigkeit										
SU 35	Summe Einzahlungen aus der Finanzierungstätigkeit							0,00	0,00	
1/612130-346000/50	Investitionsdarlehen von Kreditinstituten		3614	65				30.000,00	30.000,00	
SU 36	Summe Auszahlungen aus der Finanzierungstätigkeit							30.000,00	30.000,00	
SA4	Saldo (4) Geldfluss aus der Finanzierungstätigkeit (35 – 36)							-30.000,00	-30.000,00	
SA5	Saldo (5) Geldfluss aus der voranschlagswirksamen Gebarung (Saldo 3 + Saldo 4)							-283.300,00	-548.300,00	
612140	Radweg Gr.Enzersd. - Neu-Oberhausen									
Operative Gebarung										
6/612140+829910	Mittel aus operativer Gebarung	2116	3116	18		4.300,00			4.300,00	
6/612140+829960	Übernahme IST-Überschuss 2019 Busbahnhof	2116	3116	18		13.600,00			13.600,00	
SU 21 / 31	Summe Erträge / Einzahlungen operative Gebarung				0,00	17.900,00		0,00	17.900,00	
1/612140-680000	Planmäßige Abschreibung	2226				1.300,00				
1/612140-729960	Übernahme IST-Überschuss 2019 Busbahnhof	2225	3225	24		13.600,00			13.600,00	
SU 22 / 32	Summe Aufwendungen / Auszahlungen operative Gebarung				0,00	14.900,00		0,00	13.600,00	
SA 0 / SA 1	(0) Nettoergebnis (21 - 22) / (1) Geldfluss operative Gebarung (31 – 32)				0,00	3.000,00		0,00	4.300,00	
SU 23	Summe Haushaltsrücklagen				0,00	0,00		0,00	0,00	
SA00	Nettoergebnis nach Zuw./Entn. Haushaltsrücklagen (Saldo 0 +/- SU23)				0,00	3.000,00				
Investive Gebarung										
6/612140+301000	Kapitaltransfers von Ländern, Landesfonds und Landeskammern		3331	33					57.300,00	
SU 33	Summe Einzahlungen investive Gebarung							0,00	57.300,00	
5/612140-002000	Straßenbauten		3412	40					75.200,00	
SU 34	Summe Auszahlungen investive Gebarung							0,00	75.200,00	
SA2	Saldo (2) Geldfluss aus der Investiven Gebarung (33 – 34)							0,00	-17.900,00	
SA3	Saldo (3) Nettofinanzierungssaldo (Saldo 1 + Saldo 2)							0,00	-13.600,00	
Finanzierungstätigkeit										
SU 35	Summe Einzahlungen aus der Finanzierungstätigkeit							0,00	0,00	
SU 36	Summe Auszahlungen aus der Finanzierungstätigkeit							0,00	0,00	
SA4	Saldo (4) Geldfluss aus der Finanzierungstätigkeit (35 – 36)							0,00	0,00	
SA5	Saldo (5) Geldfluss aus der voranschlagswirksamen Gebarung (Saldo 3 + Saldo 4)							0,00	-13.600,00	

		MVAG	MVAG	QU	Ergebnisvoranschlag		Finanzierungsvoranschlag			
		EH	FH		VA 2021	VA 2020	RA 2019	VA 2021	VA 2020	RA 2019
612150	Busbahnhof									
Operative Gebarung										
6/612150+829910	Mittel aus operativer Gebarung	2116	3116	18		7.500,00			7.500,00	
SU 21 / 31	Summe Erträge / Einzahlungen operative Gebarung				0,00	7.500,00		0,00	7.500,00	
1/612150-680000	Planmäßige Abschreibung	2226			200,00					
SU 22 / 32	Summe Aufwendungen / Auszahlungen operative Gebarung				200,00	0,00		0,00	0,00	
SA 0 / SA 1	(0) Nettoergebnis (21 - 22) / (1) Geldfluss operative Gebarung (31 – 32)				-200,00	7.500,00		0,00	7.500,00	
SU 23	Summe Haushaltsrücklagen				0,00	0,00		0,00	0,00	
SA00	Nettoergebnis nach Zuw./Entn. Haushaltsrücklagen (Saldo 0 +/- SU23)				-200,00	7.500,00				
Investive Gebarung										
SU 33	Summe Einzahlungen investive Gebarung							0,00	0,00	
5/612150-002000	Straßenbauten		3412	40					7.500,00	
SU 34	Summe Auszahlungen investive Gebarung							0,00	7.500,00	
SA2	Saldo (2) Geldfluss aus der Investiven Gebarung (33 – 34)							0,00	-7.500,00	
SA3	Saldo (3) Nettofinanzierungssaldo (Saldo 1 + Saldo 2)							0,00	0,00	
Finanzierungstätigkeit										
SU 35	Summe Einzahlungen aus der Finanzierungstätigkeit							0,00	0,00	
SU 36	Summe Auszahlungen aus der Finanzierungstätigkeit							0,00	0,00	
SA4	Saldo (4) Geldfluss aus der Finanzierungstätigkeit (35 – 36)							0,00	0,00	
SA5	Saldo (5) Geldfluss aus der voranschlagswirksamen Gebarung (Saldo 3 + Saldo 4)							0,00	0,00	
612170	Radweg Gr.Enz. Schloßhoferstraße innerorts									
Operative Gebarung										
SU 21 / 31	Summe Erträge / Einzahlungen operative Gebarung				0,00	0,00		0,00	0,00	
SU 22 / 32	Summe Aufwendungen / Auszahlungen operative Gebarung				0,00	0,00		0,00	0,00	
SA 0 / SA 1	(0) Nettoergebnis (21 - 22) / (1) Geldfluss operative Gebarung (31 – 32)				0,00	0,00		0,00	0,00	
6/612170+895000	Entnahmen von allgemeinen Haushaltsrücklagen	2301				157.000,00				
SU 23	Summe Haushaltsrücklagen				0,00	157.000,00		0,00	0,00	
SA00	Nettoergebnis nach Zuw./Entn. Haushaltsrücklagen (Saldo 0 +/- SU23)				0,00	157.000,00				
Investive Gebarung										
6/612170+301000	Kapitaltransfers von Ländern, Landesfonds und Landeskammern		3331	33					63.000,00	
SU 33	Summe Einzahlungen investive Gebarung							0,00	63.000,00	
5/612170-002000	Straßenbauten		3412	40					220.000,00	
SU 34	Summe Auszahlungen investive Gebarung							0,00	220.000,00	
SA2	Saldo (2) Geldfluss aus der Investiven Gebarung (33 – 34)							0,00	-157.000,00	
SA3	Saldo (3) Nettofinanzierungssaldo (Saldo 1 + Saldo 2)							0,00	-157.000,00	

		MVAG EH	MVAG FH	QU	Ergebnisvoranschlag		RA 2019	Finanzierungsvoranschlag		
					VA 2021	VA 2020		VA 2021	VA 2020	RA 2019
Finanzierungstätigkeit										
SU 35	Summe Einzahlungen aus der Finanzierungstätigkeit							0,00	0,00	
SU 36	Summe Auszahlungen aus der Finanzierungstätigkeit							0,00	0,00	
SA4	Saldo (4) Geldfluss aus der Finanzierungstätigkeit (35 – 36)							0,00	0,00	
SA5	Saldo (5) Geldfluss aus der voranschlagswirksamen Gebarung (Saldo 3 + Saldo 4)							0,00	-157.000,00	
612190 Rad-Infrastruktur										
Operative Gebarung										
SU 21 / 31	Summe Erträge / Einzahlungen operative Gebarung				0,00	0,00		0,00	0,00	
SU 22 / 32	Summe Aufwendungen / Auszahlungen operative Gebarung				0,00	0,00		0,00	0,00	
SA 0 / SA 1	(0) Nettoergebnis (21 - 22) / (1) Geldfluss operative Gebarung (31 – 32)				0,00	0,00		0,00	0,00	
6/612190+895000	Entnahmen von allgemeinen Haushaltsrücklagen	2301			70.000,00					
SU 23	Summe Haushaltsrücklagen				70.000,00	0,00		0,00	0,00	
SA00	Nettoergebnis nach Zuw./Entn. Haushaltsrücklagen (Saldo 0 +/- SU23)				70.000,00	0,00				
Investive Gebarung										
6/612190+301000	Kapitaltransfers von Ländern, Landesfonds und Landeskammern		3331	33				140.000,00		
SU 33	Summe Einzahlungen investive Gebarung							140.000,00	0,00	
5/612190-002000	Straßenbauten		3412	40				210.000,00		
SU 34	Summe Auszahlungen investive Gebarung							210.000,00	0,00	
SA2	Saldo (2) Geldfluss aus der Investiven Gebarung (33 – 34)							-70.000,00	0,00	
SA3	Saldo (3) Nettofinanzierungssaldo (Saldo 1 + Saldo 2)							-70.000,00	0,00	
Finanzierungstätigkeit										
SU 35	Summe Einzahlungen aus der Finanzierungstätigkeit							0,00	0,00	
SU 36	Summe Auszahlungen aus der Finanzierungstätigkeit							0,00	0,00	
SA4	Saldo (4) Geldfluss aus der Finanzierungstätigkeit (35 – 36)							0,00	0,00	
SA5	Saldo (5) Geldfluss aus der voranschlagswirksamen Gebarung (Saldo 3 + Saldo 4)							-70.000,00	0,00	
616 Sonstige Straßen und Wege										
616000 Sonstige Straßen und Wege										
Operative Gebarung										
SU 21 / 31	Summe Erträge / Einzahlungen operative Gebarung				0,00	0,00		0,00	0,00	
1/616000-611000	Instandhaltung Radwege	2224	3224	24	4.000,00	4.000,00		4.000,00	4.000,00	
SU 22 / 32	Summe Aufwendungen / Auszahlungen operative Gebarung				4.000,00	4.000,00		4.000,00	4.000,00	
SA 0 / SA 1	(0) Nettoergebnis (21 - 22) / (1) Geldfluss operative Gebarung (31 – 32)				-4.000,00	-4.000,00		-4.000,00	-4.000,00	
SU 23	Summe Haushaltsrücklagen				0,00	0,00		0,00	0,00	
SA00	Nettoergebnis nach Zuw./Entn. Haushaltsrücklagen (Saldo 0 +/- SU23)				-4.000,00	-4.000,00				

MVAG MVAG QU				Ergebnisvoranschlag			Finanzierungsvoranschlag		
	EH	FH		VA 2021	VA 2020	RA 2019	VA 2021	VA 2020	RA 2019
Investive Gebarung									
SU 33	Summe Einzahlungen investive Gebarung						0,00	0,00	
SU 34	Summe Auszahlungen investive Gebarung						0,00	0,00	
SA2	Saldo (2) Geldfluss aus der Investiven Gebarung (33 – 34)						0,00	0,00	
SA3	Saldo (3) Nettofinanzierungssaldo (Saldo 1 + Saldo 2)						-4.000,00	-4.000,00	
Finanzierungstätigkeit									
SU 35	Summe Einzahlungen aus der Finanzierungstätigkeit						0,00	0,00	
SU 36	Summe Auszahlungen aus der Finanzierungstätigkeit						0,00	0,00	
SA4	Saldo (4) Geldfluss aus der Finanzierungstätigkeit (35 – 36)						0,00	0,00	
SA5	Saldo (5) Geldfluss aus der voranschlagswirksamen Gebarung (Saldo 3 + Saldo 4)						-4.000,00	-4.000,00	
63	Schutzwasserbau								
631	Konkurrenzgewässer								
631000	Konkurrenzgewässer								
Operative Gebarung									
SU 21 / 31	Summe Erträge / Einzahlungen operative Gebarung			0,00	0,00		0,00	0,00	
1/631000-752000	Beitr.Wasserverbände	2231	3231 26	7.400,00	8.500,00		7.400,00	8.500,00	
SU 22 / 32	Summe Aufwendungen / Auszahlungen operative Gebarung			7.400,00	8.500,00		7.400,00	8.500,00	
SA 0 / SA 1	(0) Nettoergebnis (21 - 22) / (1) Geldfluss operative Gebarung (31 – 32)			-7.400,00	-8.500,00		-7.400,00	-8.500,00	
SU 23	Summe Haushaltsrücklagen			0,00	0,00		0,00	0,00	
SA00	Nettoergebnis nach Zuw./Entn. Haushaltsrücklagen (Saldo 0 +/- SU23)			-7.400,00	-8.500,00				
Investive Gebarung									
SU 33	Summe Einzahlungen investive Gebarung						0,00	0,00	
SU 34	Summe Auszahlungen investive Gebarung						0,00	0,00	
SA2	Saldo (2) Geldfluss aus der Investiven Gebarung (33 – 34)						0,00	0,00	
SA3	Saldo (3) Nettofinanzierungssaldo (Saldo 1 + Saldo 2)						-7.400,00	-8.500,00	
Finanzierungstätigkeit									
SU 35	Summe Einzahlungen aus der Finanzierungstätigkeit						0,00	0,00	
SU 36	Summe Auszahlungen aus der Finanzierungstätigkeit						0,00	0,00	
SA4	Saldo (4) Geldfluss aus der Finanzierungstätigkeit (35 – 36)						0,00	0,00	
SA5	Saldo (5) Geldfluss aus der voranschlagswirksamen Gebarung (Saldo 3 + Saldo 4)						-7.400,00	-8.500,00	

		MVAG EH	MVAG FH	QU	Ergebnisvoranschlag		RA 2019	Finanzierungsvoranschlag		RA 2019
					VA 2021	VA 2020		VA 2021	VA 2020	
64	Straßenverkehr									
640	Einrichtungen und Maßnahmen nach der Straßenverkehrsordnu									
640000	Einrichtung und Maßnahmen der Strassenverkehrsordnung									
Operative Gebarung										
2/640000+829000	Ersätze Versicherungen	2116	3116	18	500,00	500,00		500,00	500,00	
2/640000+861000	Förderung Land NÖ Verkehrskonzept	2121	3121	15	20.000,00			20.000,00		
SU 21 / 31	Summe Erträge / Einzahlungen operative Gebarung				20.500,00	500,00		20.500,00	500,00	
1/640000-400000	Geringwertige Wirtschaftsgüter (GWG)	2221	3221	23	2.000,00	2.000,00		2.000,00	2.000,00	
1/640000-511000	Bezüge Vb li	2211	3211	20	3.000,00	4.300,00		3.000,00	4.300,00	
1/640000-569000	Sonst. Nebengebühren	2211	3211	20	100,00	100,00		100,00	100,00	
1/640000-580000	Dienstgeberbeiträge zum Ausgleichsfonds für Familienbeihilfen	2212	3212	20	100,00	200,00		100,00	200,00	
1/640000-582000	DG Sozialversicherung	2212	3212	20	300,00	600,00		300,00	600,00	
1/640000-600000	Strom Ampel	2222	3222	24	400,00	400,00		400,00	400,00	
1/640000-619000	Instandhaltung von Verkehrsampeln	2224	3224	24	2.600,00	2.600,00		2.600,00	2.600,00	
1/640000-680000	Planmäßige Abschreibung	2226			8.000,00	7.900,00				
1/640000-728000	Geschwindigkeitsüberwachung	2225	3225	24		6.700,00			6.700,00	
1/640000-728100	Verkehrskonzept	2225	3225	24	40.000,00			40.000,00		
SU 22 / 32	Summe Aufwendungen / Auszahlungen operative Gebarung				56.500,00	24.800,00		48.500,00	16.900,00	
SA 0 / SA 1	(0) Nettoergebnis (21 - 22) / (1) Geldfluss operative Gebarung (31 - 32)				-36.000,00	-24.300,00		-28.000,00	-16.400,00	
SU 23	Summe Haushaltsrücklagen				0,00	0,00		0,00	0,00	
SA00	Nettoergebnis nach Zuw./Entn. Haushaltsrücklagen (Saldo 0 +/- SU23)				-36.000,00	-24.300,00				
Investive Gebarung										
SU 33	Summe Einzahlungen investive Gebarung							0,00	0,00	
1/640000-050000	Ankauf Verkehrszeichen		3412	40				8.500,00	11.200,00	
SU 34	Summe Auszahlungen investive Gebarung							8.500,00	11.200,00	
SA2	Saldo (2) Geldfluss aus der Investiven Gebarung (33 - 34)							-8.500,00	-11.200,00	
SA3	Saldo (3) Nettofinanzierungssaldo (Saldo 1 + Saldo 2)							-36.500,00	-27.600,00	
Finanzierungstätigkeit										
SU 35	Summe Einzahlungen aus der Finanzierungstätigkeit							0,00	0,00	
SU 36	Summe Auszahlungen aus der Finanzierungstätigkeit							0,00	0,00	
SA4	Saldo (4) Geldfluss aus der Finanzierungstätigkeit (35 - 36)							0,00	0,00	
SA5	Saldo (5) Geldfluss aus der voranschlagswirksamen Gebarung (Saldo 3 + Saldo 4)							-36.500,00	-27.600,00	

		MVAG	MVAG	QU	Ergebnisvoranschlag		Finanzierungsvoranschlag			
		EH	FH		VA 2021	VA 2020	RA 2019	VA 2021	VA 2020	RA 2019
649	Sonstige Einrichtungen und Maßnahmen									
649000	Leihräder									
Operative Gebarung										
2/649000+810000	Erträge aus Leistungen	2114	3114	13		600,00			600,00	
SU 21 / 31	Summe Erträge / Einzahlungen operative Gebarung				0,00	600,00		0,00	600,00	
1/649000-617000	Instandhaltung von Fahrzeugen	2224	3224	24	2.900,00	2.900,00		2.900,00	2.900,00	
1/649000-680000	Planmäßige Abschreibung	2226			900,00	5.500,00				
SU 22 / 32	Summe Aufwendungen / Auszahlungen operative Gebarung				3.800,00	8.400,00		2.900,00	2.900,00	
SA 0 / SA 1	(0) Nettoergebnis (21 - 22) / (1) Geldfluss operative Gebarung (31 – 32)				-3.800,00	-7.800,00		-2.900,00	-2.300,00	
SU 23	Summe Haushaltsrücklagen				0,00	0,00		0,00	0,00	
SA00	Nettoergebnis nach Zuw./Entn. Haushaltsrücklagen (Saldo 0 +/- SU23)				-3.800,00	-7.800,00				
Investive Gebarung										
SU 33	Summe Einzahlungen investive Gebarung							0,00	0,00	
SU 34	Summe Auszahlungen investive Gebarung							0,00	0,00	
SA2	Saldo (2) Geldfluss aus der Investiven Gebarung (33 – 34)							0,00	0,00	
SA3	Saldo (3) Nettofinanzierungssaldo (Saldo 1 + Saldo 2)							-2.900,00	-2.300,00	
Finanzierungstätigkeit										
SU 35	Summe Einzahlungen aus der Finanzierungstätigkeit							0,00	0,00	
SU 36	Summe Auszahlungen aus der Finanzierungstätigkeit							0,00	0,00	
SA4	Saldo (4) Geldfluss aus der Finanzierungstätigkeit (35 – 36)							0,00	0,00	
SA5	Saldo (5) Geldfluss aus der voranschlagswirksamen Gebarung (Saldo 3 + Saldo 4)							-2.900,00	-2.300,00	
649100	Schilderkonzept									
Operative Gebarung										
2/649100+829000	Einnahmen Leitsystem	2116	3116	18	500,00	1.000,00		500,00	1.000,00	
SU 21 / 31	Summe Erträge / Einzahlungen operative Gebarung				500,00	1.000,00		500,00	1.000,00	
1/649100-680000	Planmäßige Abschreibung	2226			4.600,00	100,00				
SU 22 / 32	Summe Aufwendungen / Auszahlungen operative Gebarung				4.600,00	100,00		0,00	0,00	
SA 0 / SA 1	(0) Nettoergebnis (21 - 22) / (1) Geldfluss operative Gebarung (31 – 32)				-4.100,00	900,00		500,00	1.000,00	
SU 23	Summe Haushaltsrücklagen				0,00	0,00		0,00	0,00	
SA00	Nettoergebnis nach Zuw./Entn. Haushaltsrücklagen (Saldo 0 +/- SU23)				-4.100,00	900,00				
Investive Gebarung										
SU 33	Summe Einzahlungen investive Gebarung							0,00	0,00	
SU 34	Summe Auszahlungen investive Gebarung							0,00	0,00	
SA2	Saldo (2) Geldfluss aus der Investiven Gebarung (33 – 34)							0,00	0,00	
SA3	Saldo (3) Nettofinanzierungssaldo (Saldo 1 + Saldo 2)							500,00	1.000,00	

		MVAG	MVAG	QU	Ergebnisvoranschlag			Finanzierungsvoranschlag		
		EH	FH		VA 2021	VA 2020	RA 2019	VA 2021	VA 2020	RA 2019
Finanzierungstätigkeit										
SU 35	Summe Einzahlungen aus der Finanzierungstätigkeit							0,00	0,00	
SU 36	Summe Auszahlungen aus der Finanzierungstätigkeit							0,00	0,00	
SA4	Saldo (4) Geldfluss aus der Finanzierungstätigkeit (35 – 36)							0,00	0,00	
SA5	Saldo (5) Geldfluss aus der voranschlagswirksamen Gebarung (Saldo 3 + Saldo 4)							500,00	1.000,00	
69	Verkehr, Sonstiges									
690	Verkehr, Sonstiges									
690000	Verkehr, Sonstiges									
Operative Gebarung										
SU 21 / 31	Summe Erträge / Einzahlungen operative Gebarung				0,00	0,00		0,00	0,00	
1/690000-680000	Planmäßige Abschreibung	2226			300,00	1.100,00				
1/690000-728000	Schnupperticket	2225	3225	24	1.700,00	1.600,00		1.700,00	1.600,00	
1/690000-728100	Entgelt E-Car Sharing	2225	3225	24	4.800,00	4.800,00		4.800,00	4.800,00	
SU 22 / 32	Summe Aufwendungen / Auszahlungen operative Gebarung				6.800,00	7.500,00		6.500,00	6.400,00	
SA 0 / SA 1	(0) Nettoergebnis (21 - 22) / (1) Geldfluss operative Gebarung (31 – 32)				-6.800,00	-7.500,00		-6.500,00	-6.400,00	
SU 23	Summe Haushaltsrücklagen				0,00	0,00		0,00	0,00	
SA00	Nettoergebnis nach Zuw./Entn. Haushaltsrücklagen (Saldo 0 +/- SU23)				-6.800,00	-7.500,00				
Investive Gebarung										
SU 33	Summe Einzahlungen investive Gebarung							0,00	0,00	
1/690000-042000	E-Car Sharing Ausstattung		3415	41				20.000,00	30.000,00	
SU 34	Summe Auszahlungen investive Gebarung							20.000,00	30.000,00	
SA2	Saldo (2) Geldfluss aus der Investiven Gebarung (33 – 34)							-20.000,00	-30.000,00	
SA3	Saldo (3) Nettofinanzierungssaldo (Saldo 1 + Saldo 2)							-26.500,00	-36.400,00	
Finanzierungstätigkeit										
SU 35	Summe Einzahlungen aus der Finanzierungstätigkeit							0,00	0,00	
SU 36	Summe Auszahlungen aus der Finanzierungstätigkeit							0,00	0,00	
SA4	Saldo (4) Geldfluss aus der Finanzierungstätigkeit (35 – 36)							0,00	0,00	
SA5	Saldo (5) Geldfluss aus der voranschlagswirksamen Gebarung (Saldo 3 + Saldo 4)							-26.500,00	-36.400,00	

		MVAG	MVAG	QU	Ergebnisvoranschlag			Finanzierungsvoranschlag		
		EH	FH		VA 2021	VA 2020	RA 2019	VA 2021	VA 2020	RA 2019
7 Wirtschaftsförderung										
71	Grundlagenverbesserung in der Land- und Forstwirtschaft									
710	Land- und forstwirtschaftlicher Wegebau									
710000	Land- und forstwirtschaftlicher Wegebau									
Operative Gebarung										
2/710000+813000	Erträge aus der Auflösung von Investitionszuschüssen (Kapitaltransfers)	2127			4.000,00	4.100,00				
6/710000+829910	Mittel aus operativer Gebarung	2116	3116	18		15.000,00			15.000,00	
6/710000+871100	Bedarfszuweisungen	2121	3121	33	2.200,00	2.500,00		2.200,00	2.500,00	
SU 21 / 31	Summe Erträge / Einzahlungen operative Gebarung				6.200,00	21.600,00		2.200,00	17.500,00	
1/710000-611000	Instandhaltung von Straßenbauten	2224	3224	24	2.500,00	2.100,00		2.500,00	2.100,00	
1/710000-680000	Planmäßige Abschreibung	2226			500.600,00	1.357.300,00				
SU 22 / 32	Summe Aufwendungen / Auszahlungen operative Gebarung				503.100,00	1.359.400,00		2.500,00	2.100,00	
SA 0 / SA 1	(0) Nettoergebnis (21 - 22) / (1) Geldfluss operative Gebarung (31 – 32)				-496.900,00	-1.337.800,00		-300,00	15.400,00	
6/710000+895000	Entnahmen von allgemeinen Haushaltsrücklagen	2301			13.500,00					
SU 23	Summe Haushaltsrücklagen				13.500,00	0,00		0,00	0,00	
SA00	Nettoergebnis nach Zuw./Entn. Haushaltsrücklagen (Saldo 0 +/- SU23)				-483.400,00	-1.337.800,00				
Investive Gebarung										
6/710000+301000	Kapitaltransfers von Ländern, Landesfonds und Landeskammern		3331	33				2.300,00	2.500,00	
SU 33	Summe Einzahlungen investive Gebarung							2.300,00	2.500,00	
5/710000-002000	Straßenbauten		3412	40				18.000,00	20.000,00	
SU 34	Summe Auszahlungen investive Gebarung							18.000,00	20.000,00	
SA2	Saldo (2) Geldfluss aus der Investiven Gebarung (33 – 34)							-15.700,00	-17.500,00	
SA3	Saldo (3) Nettofinanzierungssaldo (Saldo 1 + Saldo 2)							-16.000,00	-2.100,00	
Finanzierungstätigkeit										
SU 35	Summe Einzahlungen aus der Finanzierungstätigkeit							0,00	0,00	
SU 36	Summe Auszahlungen aus der Finanzierungstätigkeit							0,00	0,00	
SA4	Saldo (4) Geldfluss aus der Finanzierungstätigkeit (35 – 36)							0,00	0,00	
SA5	Saldo (5) Geldfluss aus der voranschlagswirksamen Gebarung (Saldo 3 + Saldo 4)							-16.000,00	-2.100,00	

		MVAG	MVAG	QU	Ergebnisvoranschlag		RA 2019	Finanzierungsvoranschlag		RA 2019
		EH	FH		VA 2021	VA 2020		VA 2021	VA 2020	
77	Förderung des Fremdenverkehrs									
770	Einrichtungen zur Förderung des Fremdenverkehrs									
770000	Einrichtung zur Förderung des Fremdenverkehrs									
Operative Gebarung										
SU 21 / 31	Summe Erträge / Einzahlungen operative Gebarung				0,00	0,00		0,00	0,00	
1/770000-728000	Ausgaben Welcome Center	2225	3225	24		10.000,00			10.000,00	
SU 22 / 32	Summe Aufwendungen / Auszahlungen operative Gebarung				0,00	10.000,00		0,00	10.000,00	
SA 0 / SA 1	(0) Nettoergebnis (21 - 22) / (1) Geldfluss operative Gebarung (31 - 32)				0,00	-10.000,00		0,00	-10.000,00	
SU 23	Summe Haushaltsrücklagen				0,00	0,00		0,00	0,00	
SA00	Nettoergebnis nach Zuw./Entn. Haushaltsrücklagen (Saldo 0 +/- SU23)				0,00	-10.000,00				
Investive Gebarung										
SU 33	Summe Einzahlungen investive Gebarung							0,00	0,00	
SU 34	Summe Auszahlungen investive Gebarung							0,00	0,00	
SA2	Saldo (2) Geldfluss aus der Investiven Gebarung (33 - 34)							0,00	0,00	
SA3	Saldo (3) Nettofinanzierungssaldo (Saldo 1 + Saldo 2)							0,00	-10.000,00	
Finanzierungstätigkeit										
SU 35	Summe Einzahlungen aus der Finanzierungstätigkeit							0,00	0,00	
SU 36	Summe Auszahlungen aus der Finanzierungstätigkeit							0,00	0,00	
SA4	Saldo (4) Geldfluss aus der Finanzierungstätigkeit (35 - 36)							0,00	0,00	
SA5	Saldo (5) Geldfluss aus der voranschlagswirksamen Gebarung (Saldo 3 + Saldo 4)							0,00	-10.000,00	
771	Maßnahmen zur Förderung des Fremdenverkehrs									
771100	Landesausstellung 2022									
Operative Gebarung										
6/771100+861000	Transfers von Ländern, Landesfonds und Landeskammern	2121	3121	15	100.000,00			100.000,00		
SU 21 / 31	Summe Erträge / Einzahlungen operative Gebarung				100.000,00	0,00		100.000,00	0,00	
1/771100-510000	Vertragsbedienstete der Verwaltung.	2211	3211	20	6.700,00	6.500,00		6.700,00	6.500,00	
1/771100-580000	Dienstgeberbeiträge zum Ausgleichsfonds für Familienbeihilfen	2212	3212	20	300,00	300,00		300,00	300,00	
1/771100-582000	DG Sozialversicherung	2212	3212	20	900,00	800,00		900,00	800,00	
SU 22 / 32	Summe Aufwendungen / Auszahlungen operative Gebarung				7.900,00	7.600,00		7.900,00	7.600,00	
SA 0 / SA 1	(0) Nettoergebnis (21 - 22) / (1) Geldfluss operative Gebarung (31 - 32)				92.100,00	-7.600,00		92.100,00	-7.600,00	
6/771100+895000	Entnahmen von allgemeinen Haushaltsrücklagen	2301			100.000,00					
SU 23	Summe Haushaltsrücklagen				100.000,00	0,00		0,00	0,00	
SA00	Nettoergebnis nach Zuw./Entn. Haushaltsrücklagen (Saldo 0 +/- SU23)				192.100,00	-7.600,00				

		MVAG	MVAG	QU	Ergebnisvoranschlag		RA 2019	Finanzierungsvoranschlag		RA 2019
		EH	FH		VA 2021	VA 2020		VA 2021	VA 2020	
Investive Gebarung										
SU 33	Summe Einzahlungen investive Gebarung							0,00	0,00	
5/771100-042000	Amts-, Betriebs- und Geschäftsausstattung		3415	41				200.000,00		
SU 34	Summe Auszahlungen investive Gebarung							200.000,00	0,00	
SA2	Saldo (2) Geldfluss aus der Investiven Gebarung (33 – 34)							-200.000,00	0,00	
SA3	Saldo (3) Nettofinanzierungssaldo (Saldo 1 + Saldo 2)							-107.900,00	-7.600,00	
Finanzierungstätigkeit										
SU 35	Summe Einzahlungen aus der Finanzierungstätigkeit							0,00	0,00	
SU 36	Summe Auszahlungen aus der Finanzierungstätigkeit							0,00	0,00	
SA4	Saldo (4) Geldfluss aus der Finanzierungstätigkeit (35 – 36)							0,00	0,00	
SA5	Saldo (5) Geldfluss aus der voranschlagswirksamen Gebarung (Saldo 3 + Saldo 4)							-107.900,00	-7.600,00	
78 Förderung von Handel, Gewerbe und Industrie										
789 Sonstige Einrichtungen und Maßnahmen										
789000 Wirtschaftsförderung Maßnahmen										
Operative Gebarung										
SU 21 / 31	Summe Erträge / Einzahlungen operative Gebarung				0,00	0,00		0,00	0,00	
1/789000-511000	Vertragsbedienstete in handwerklicher Verwendung	2211	3211	20	100,00	300,00		100,00	300,00	
1/789000-565000	Mehrleistungsvergütungen	2211	3211	20	600,00	600,00		600,00	600,00	
1/789000-569000	Sonstige Nebengebühren	2211	3211	20	100,00	100,00		100,00	100,00	
1/789000-580000	Dienstgeberbeiträge zum Ausgleichsfonds für Familienbeihilfen	2212	3212	20	100,00	100,00		100,00	100,00	
1/789000-582000	DG Sozialversicherung	2212	3212	20	100,00	100,00		100,00	100,00	
1/789000-728000	Faschingsumzug Ausgaben	2225	3225	24		4.500,00			4.500,00	
1/789000-729001	Weihnachtsbeleuchtung	2225	3225	24	75.000,00	81.600,00		75.000,00	81.600,00	
1/789000-757000	Laufende Transferzahlungen	2234	3234	27	40.000,00	35.500,00		40.000,00	35.500,00	
SU 22 / 32	Summe Aufwendungen / Auszahlungen operative Gebarung				116.000,00	122.800,00		116.000,00	122.800,00	
SA 0 / SA 1	(0) Nettoergebnis (21 - 22) / (1) Geldfluss operative Gebarung (31 – 32)				-116.000,00	-122.800,00		-116.000,00	-122.800,00	
SU 23	Summe Haushaltsrücklagen				0,00	0,00		0,00	0,00	
SA00	Nettoergebnis nach Zuw./Entn. Haushaltsrücklagen (Saldo 0 +/- SU23)				-116.000,00	-122.800,00				
Investive Gebarung										
SU 33	Summe Einzahlungen investive Gebarung							0,00	0,00	
SU 34	Summe Auszahlungen investive Gebarung							0,00	0,00	
SA2	Saldo (2) Geldfluss aus der Investiven Gebarung (33 – 34)							0,00	0,00	
SA3	Saldo (3) Nettofinanzierungssaldo (Saldo 1 + Saldo 2)							-116.000,00	-122.800,00	

		MVAG	MVAG	QU	Ergebnisvoranschlag			Finanzierungsvoranschlag		
		EH	FH		VA 2021	VA 2020	RA 2019	VA 2021	VA 2020	RA 2019
Finanzierungstätigkeit										
SU 35	Summe Einzahlungen aus der Finanzierungstätigkeit							0,00	0,00	
SU 36	Summe Auszahlungen aus der Finanzierungstätigkeit							0,00	0,00	
SA4	Saldo (4) Geldfluss aus der Finanzierungstätigkeit (35 – 36)							0,00	0,00	
SA5	Saldo (5) Geldfluss aus der voranschlagswirksamen Gebarung (Saldo 3 + Saldo 4)							-116.000,00	-122.800,00	

		MVAG	MVAG	QU	Ergebnisvoranschlag		Finanzierungsvoranschlag			
		EH	FH		VA 2021	VA 2020	RA 2019	VA 2021	VA 2020	RA 2019
8 Dienstleistungen										
81	Öffentliche Einrichtungen (soweit nicht dem Abschnitt 85 zuzuordnen)									
812	WC-Anlagen									
812000	WC-Anlagen									
Operative Gebarung										
SU 21 / 31	Summe Erträge / Einzahlungen operative Gebarung				0,00	0,00		0,00	0,00	
1/812000-511000	Bezüge Vb li	2211	3211	20	6.500,00	6.400,00		6.500,00	6.400,00	
1/812000-565000	Mehrleistungsvergütung	2211	3211	20	1.400,00	1.300,00		1.400,00	1.300,00	
1/812000-569000	Sonstige Nebengebühren	2211	3211	20	100,00	100,00		100,00	100,00	
1/812000-580000	Dienstgeberbeiträge zum Ausgleichsfonds für Familienbeihilfen	2212	3212	20	100,00	100,00		100,00	100,00	
1/812000-582000	DG Sozialversicherung	2212	3212	20	1.700,00	1.400,00		1.700,00	1.400,00	
1/812000-592000	Dotierung von Rückstellungen für Jubiläumszuwendungen	2214			200,00	200,00				
1/812000-600200	Wasser	2222	3222	24	200,00	200,00		200,00	200,00	
1/812000-613000	Instandh. öffentl. Wc	2224	3224	24	1.000,00	1.000,00		1.000,00	1.000,00	
SU 22 / 32	Summe Aufwendungen / Auszahlungen operative Gebarung				11.200,00	10.700,00		11.000,00	10.500,00	
SA 0 / SA 1	(0) Nettoergebnis (21 - 22) / (1) Geldfluss operative Gebarung (31 – 32)				-11.200,00	-10.700,00		-11.000,00	-10.500,00	
SU 23	Summe Haushaltsrücklagen				0,00	0,00		0,00	0,00	
SA00	Nettoergebnis nach Zuw./Entn. Haushaltsrücklagen (Saldo 0 +/- SU23)				-11.200,00	-10.700,00				
Investive Gebarung										
SU 33	Summe Einzahlungen investive Gebarung							0,00	0,00	
SU 34	Summe Auszahlungen investive Gebarung							0,00	0,00	
SA2	Saldo (2) Geldfluss aus der Investiven Gebarung (33 – 34)							0,00	0,00	
SA3	Saldo (3) Nettofinanzierungssaldo (Saldo 1 + Saldo 2)							-11.000,00	-10.500,00	
Finanzierungstätigkeit										
SU 35	Summe Einzahlungen aus der Finanzierungstätigkeit							0,00	0,00	
SU 36	Summe Auszahlungen aus der Finanzierungstätigkeit							0,00	0,00	
SA4	Saldo (4) Geldfluss aus der Finanzierungstätigkeit (35 – 36)							0,00	0,00	
SA5	Saldo (5) Geldfluss aus der voranschlagswirksamen Gebarung (Saldo 3 + Saldo 4)							-11.000,00	-10.500,00	
813	Müllbeseitigung									
813000	Abfallbeseitigung									
Operative Gebarung										
2/813000+808000	Müllsäcke Einnahmen	2116	3116	16	1.100,00	1.100,00		1.100,00	1.100,00	
2/813000+816000	Kostensätze v. GVU	2114	3114	13	83.600,00	82.000,00		83.600,00	82.000,00	

		MVAG	MVAG	QU	Ergebnisvoranschlag		RA 2019	Finanzierungsvoranschlag		RA 2019
		EH	FH		VA 2021	VA 2020		VA 2021	VA 2020	
2/813000+816200	Ers.f.Bauschutt	2114	3114	13	3.900,00	3.900,00		3.900,00	3.900,00	
SU 21 / 31	Summe Erträge / Einzahlungen operative Gebarung				88.600,00	87.000,00		88.600,00	87.000,00	
1/813000-400000	Geringwertige Wirtschaftsgüter	2221	3221	23	700,00	1.000,00		700,00	1.000,00	
1/813000-413000	Müllsäcke	2221	3221	23	1.200,00	1.200,00		1.200,00	1.200,00	
1/813000-511000	Bezüge Vb li	2211	3211	20	12.000,00	10.500,00		12.000,00	10.500,00	
1/813000-565000	Mehrleistungsvergütung	2211	3211	20	19.000,00	20.100,00		19.000,00	20.100,00	
1/813000-569000	Sonst. Nebengebühren	2211	3211	20	3.100,00	3.000,00		3.100,00	3.000,00	
1/813000-580000	Dienstgeberbeiträge zum Ausgleichsfonds für Familienbeihilfen	2212	3212	20	1.100,00	1.000,00		1.100,00	1.000,00	
1/813000-582000	DG Sozialversicherung	2212	3212	20	5.500,00	5.200,00		5.500,00	5.200,00	
1/813000-600000	Strom	2222	3222	24	5.600,00	5.600,00		5.600,00	5.600,00	
1/813000-600200	Wasser	2222	3222	24	100,00	100,00		100,00	100,00	
1/813000-619000	Instandh.Müllsammel- stelle	2224	3224	24	4.500,00	5.000,00		4.500,00	5.000,00	
1/813000-620000	Transportkosten	2222	3222	24	27.000,00	28.500,00		27.000,00	28.500,00	
1/813000-631000	Telefon	2222	3222	24	300,00	300,00		300,00	300,00	
1/813000-670000	Versicherungen	2222	3222	24	600,00	600,00		600,00	600,00	
1/813000-680000	Planmäßige Abschreibung	2226			12.100,00	12.100,00				
1/813000-724000	Reisegebühren	2225	3225	24	100,00	100,00		100,00	100,00	
1/813000-729400	Entsorgung Grünschnitt	2225	3225	24	600,00	600,00		600,00	600,00	
1/813000-729600	Grundwasseruntersuchungen Deponien	2225	3225	24	2.700,00	3.200,00		2.700,00	3.200,00	
SU 22 / 32	Summe Aufwendungen / Auszahlungen operative Gebarung				96.200,00	98.100,00		84.100,00	86.000,00	
SA 0 / SA 1	(0) Nettoergebnis (21 - 22) / (1) Geldfluss operative Gebarung (31 - 32)				-7.600,00	-11.100,00		4.500,00	1.000,00	
SU 23	Summe Haushaltsrücklagen				0,00	0,00		0,00	0,00	
SA00	Nettoergebnis nach Zuw./Entn. Haushaltsrücklagen (Saldo 0 +/- SU23)				-7.600,00	-11.100,00				
Investive Gebarung										
SU 33	Summe Einzahlungen investive Gebarung							0,00	0,00	
SU 34	Summe Auszahlungen investive Gebarung							0,00	0,00	
SA2	Saldo (2) Geldfluss aus der Investiven Gebarung (33 - 34)							0,00	0,00	
SA3	Saldo (3) Nettofinanzierungssaldo (Saldo 1 + Saldo 2)							4.500,00	1.000,00	
Finanzierungstätigkeit										
SU 35	Summe Einzahlungen aus der Finanzierungstätigkeit							0,00	0,00	
SU 36	Summe Auszahlungen aus der Finanzierungstätigkeit							0,00	0,00	
SA4	Saldo (4) Geldfluss aus der Finanzierungstätigkeit (35 - 36)							0,00	0,00	
SA5	Saldo (5) Geldfluss aus der voranschlagswirksamen Gebarung (Saldo 3 + Saldo 4)							4.500,00	1.000,00	

		MVAG	MVAG	QU	Ergebnisvoranschlag		RA 2019	Finanzierungsvoranschlag		RA 2019
		EH	FH		VA 2021	VA 2020		VA 2021	VA 2020	
814	Straßenreinigung									
814000	Straßenreinigung									
Operative Gebarung										
2/814000+860100	Rückersatz AMS	2121	3121	15		4.000,00			4.000,00	
SU 21 / 31	Summe Erträge / Einzahlungen operative Gebarung				0,00	4.000,00		0,00	4.000,00	
1/814000-400000	Geringw. Wirtschaftsgüter	2221	3221	23	4.000,00	4.000,00		4.000,00	4.000,00	
1/814000-452000	Treibstoffe	2221	3221	23	13.000,00	12.700,00		13.000,00	12.700,00	
1/814000-511000	Bezüge Vb li	2211	3211	20	48.900,00	54.900,00		48.900,00	54.900,00	
1/814000-523000	Arbeiter nicht ganzjährig beschäftigt	2211	3211	20	147.000,00	125.500,00		147.000,00	125.500,00	
1/814000-565000	Mehrleistungsvergütung	2211	3211	20	1.500,00	1.000,00		1.500,00	1.000,00	
1/814000-569000	Sonst. Nebengebühren	2211	3211	20	8.800,00	8.600,00		8.800,00	8.600,00	
1/814000-580000	Dienstgeberbeiträge zum Ausgleichsfonds für Familienbeihilfen	2212	3212	20	7.200,00	7.100,00		7.200,00	7.100,00	
1/814000-582000	DG Sozialversicherung	2212	3212	20	42.000,00	40.000,00		42.000,00	40.000,00	
1/814000-591000	Dotierung von Rückstellungen für Abfertigungen	2214			500,00	24.100,00				
1/814000-592000	Dotierung von Rückstellungen für Jubiläumswendungen	2214			700,00	16.300,00				
1/814000-617000	Instandhaltg.Fahrzeuge	2224	3224	24	15.000,00	20.000,00		15.000,00	20.000,00	
1/814000-670000	Versicherungen	2222	3222	24	8.600,00	9.200,00		8.600,00	9.200,00	
1/814000-680000	Planmäßige Abschreibung	2226			42.900,00	16.200,00				
1/814000-724000	Reisegebühren	2225	3225	24	100,00	500,00		100,00	500,00	
SU 22 / 32	Summe Aufwendungen / Auszahlungen operative Gebarung				340.200,00	340.100,00		296.100,00	283.500,00	
SA 0 / SA 1	(0) Nettoergebnis (21 - 22) / (1) Geldfluss operative Gebarung (31 - 32)				-340.200,00	-336.100,00		-296.100,00	-279.500,00	
SU 23	Summe Haushaltsrücklagen				0,00	0,00		0,00	0,00	
SA00	Nettoergebnis nach Zuw./Entn. Haushaltsrücklagen (Saldo 0 +/- SU23)				-340.200,00	-336.100,00				
Investive Gebarung										
SU 33	Summe Einzahlungen investive Gebarung							0,00	0,00	
1/814000-040000	Fahrzeuge		3414	41					28.800,00	
SU 34	Summe Auszahlungen investive Gebarung							0,00	28.800,00	
SA2	Saldo (2) Geldfluss aus der Investiven Gebarung (33 - 34)							0,00	-28.800,00	
SA3	Saldo (3) Nettofinanzierungssaldo (Saldo 1 + Saldo 2)							-296.100,00	-308.300,00	
Finanzierungstätigkeit										
SU 35	Summe Einzahlungen aus der Finanzierungstätigkeit							0,00	0,00	
SU 36	Summe Auszahlungen aus der Finanzierungstätigkeit							0,00	0,00	
SA4	Saldo (4) Geldfluss aus der Finanzierungstätigkeit (35 - 36)							0,00	0,00	
SA5	Saldo (5) Geldfluss aus der voranschlagswirksamen Gebarung (Saldo 3 + Saldo 4)							-296.100,00	-308.300,00	

		MVAG	MVAG	QU	Ergebnisvoranschlag		Finanzierungsvoranschlag			
		EH	FH		VA 2021	VA 2020	RA 2019	VA 2021	VA 2020	RA 2019
815	Park- und Gartenanlagen, Kinderspielplätze									
815000	Park- und Gartenanlagen, Kinderspielplätze									
Operative Gebarung										
2/815000+813000	Erträge aus der Auflösung von Investitionszuschüssen (Kapitaltransfers)	2127			8.600,00	9.600,00				
2/815000+817000	Erträge aus der Auflösung von sonstigen Rückstellungen	2117				30.700,00				
2/815000+829000	Ersätze	2116	3116	18	200,00	1.000,00		200,00	1.000,00	
SU 21 / 31	Summe Erträge / Einzahlungen operative Gebarung				8.800,00	41.300,00		200,00	1.000,00	
1/815000-400000	Geringwertige Wirtschaftsgüter des Anlagevermögens	2221	3221	23	2.100,00	2.100,00		2.100,00	2.100,00	
1/815000-452000	Treibstoffe	2221	3221	23	9.000,00	9.000,00		9.000,00	9.000,00	
1/815000-511000	Bezüge Vb li	2211	3211	20	250.000,00	240.000,00		250.000,00	240.000,00	
1/815000-523000	Arbeiter nicht ganzjährig beschäftigt	2211	3211	20	60.000,00	49.200,00		60.000,00	49.200,00	
1/815000-565000	Mehrleistungsvergütung	2211	3211	20	1.500,00	3.200,00		1.500,00	3.200,00	
1/815000-569000	Sonst. Nebengebühren	2211	3211	20	38.700,00	35.000,00		38.700,00	35.000,00	
1/815000-580000	Dienstgeberbeiträge zum Ausgleichsfonds für Familienbeihilfen	2212	3212	20	13.600,00	13.400,00		13.600,00	13.400,00	
1/815000-582000	DG Sozialversicherung	2212	3212	20	66.300,00	63.300,00		66.300,00	63.300,00	
1/815000-591000	Dotierung von Rückstellungen für Abfertigungen	2214			2.000,00					
1/815000-592000	Dotierung von Rückstellungen für Jubiläumszuwendungen	2214			4.600,00					
1/815000-600000	Strom	2222	3222	24	2.500,00	3.000,00		2.500,00	3.000,00	
1/815000-600100	Gas	2222	3222	24	700,00	700,00		700,00	700,00	
1/815000-600200	Wasser	2222	3222	24	600,00	400,00		600,00	400,00	
1/815000-610000	Instandhaltung v. Grund u. Boden	2224	3224	24	120.000,00	122.000,00		120.000,00	122.000,00	
1/815000-614000	Instandhaltung von Gebäuden	2224	3224	24	700,00	500,00		700,00	500,00	
1/815000-617000	Instandhaltung von Maschinen	2224	3224	24	22.000,00	25.000,00		22.000,00	25.000,00	
1/815000-670000	Versicherungen	2222	3222	24	4.700,00	4.000,00		4.700,00	4.000,00	
1/815000-680000	Planmäßige Abschreibung	2226			63.100,00	62.100,00				
1/815000-724000	Reisegebühren	2225	3225	24	400,00	300,00		400,00	300,00	
1/815000-728000	Entgelte für sonstige Leistungen	2225	3225	24		3.000,00			3.000,00	
SU 22 / 32	Summe Aufwendungen / Auszahlungen operative Gebarung				662.500,00	636.200,00		592.800,00	574.100,00	
SA 0 / SA 1	(0) Nettoergebnis (21 - 22) / (1) Geldfluss operative Gebarung (31 – 32)				-653.700,00	-594.900,00		-592.600,00	-573.100,00	
SU 23	Summe Haushaltsrücklagen				0,00	0,00		0,00	0,00	
SA00	Nettoergebnis nach Zuw./Entn. Haushaltsrücklagen (Saldo 0 +/- SU23)				-653.700,00	-594.900,00				
Investive Gebarung										
SU 33	Summe Einzahlungen investive Gebarung							0,00	0,00	

		MVAG	MVAG	QU	Ergebnisvoranschlag		Finanzierungsvoranschlag			
		EH	FH		VA 2021	VA 2020	RA 2019	VA 2021	VA 2020	RA 2019
1/815000-042000	Amtsausstattung		3415	41				80.000,00	45.000,00	
SU 34	Summe Auszahlungen investive Gebarung							80.000,00	45.000,00	
SA2	Saldo (2) Geldfluss aus der Investiven Gebarung (33 – 34)							-80.000,00	-45.000,00	
SA3	Saldo (3) Nettofinanzierungssaldo (Saldo 1 + Saldo 2)							-672.600,00	-618.100,00	
Finanzierungstätigkeit										
SU 35	Summe Einzahlungen aus der Finanzierungstätigkeit							0,00	0,00	
SU 36	Summe Auszahlungen aus der Finanzierungstätigkeit							0,00	0,00	
SA4	Saldo (4) Geldfluss aus der Finanzierungstätigkeit (35 – 36)							0,00	0,00	
SA5	Saldo (5) Geldfluss aus der voranschlagswirksamen Gebarung (Saldo 3 + Saldo 4)							-672.600,00	-618.100,00	
815001	Stadtmauernpark									
Operative Gebarung										
SU 21 / 31	Summe Erträge / Einzahlungen operative Gebarung				0,00	0,00		0,00	0,00	
SU 22 / 32	Summe Aufwendungen / Auszahlungen operative Gebarung				0,00	0,00		0,00	0,00	
SA 0 / SA 1	(0) Nettoergebnis (21 - 22) / (1) Geldfluss operative Gebarung (31 – 32)				0,00	0,00		0,00	0,00	
SU 23	Summe Haushaltsrücklagen				0,00	0,00		0,00	0,00	
SA00	Nettoergebnis nach Zuw./Entn. Haushaltsrücklagen (Saldo 0 +/- SU23)				0,00	0,00				
Investive Gebarung										
6/815001+305000	Kapitaltransfers von Unternehmen (Umweltfonds)		3333	34				600.000,00	25.000,00	
SU 33	Summe Einzahlungen investive Gebarung							600.000,00	25.000,00	
5/815001-006000	Sonstige Grundstückseinrichtungen		3412	40				600.000,00	25.000,00	
SU 34	Summe Auszahlungen investive Gebarung							600.000,00	25.000,00	
SA2	Saldo (2) Geldfluss aus der Investiven Gebarung (33 – 34)							0,00	0,00	
SA3	Saldo (3) Nettofinanzierungssaldo (Saldo 1 + Saldo 2)							0,00	0,00	
Finanzierungstätigkeit										
SU 35	Summe Einzahlungen aus der Finanzierungstätigkeit							0,00	0,00	
SU 36	Summe Auszahlungen aus der Finanzierungstätigkeit							0,00	0,00	
SA4	Saldo (4) Geldfluss aus der Finanzierungstätigkeit (35 – 36)							0,00	0,00	
SA5	Saldo (5) Geldfluss aus der voranschlagswirksamen Gebarung (Saldo 3 + Saldo 4)							0,00	0,00	
816	Öffentliche Beleuchtung und öffentliche Uhren									
816000	Öffentliche Beleuchtung und öffentliche Uhren									
Operative Gebarung										
2/816000+813000	Erträge aus der Auflösung von Investitionszuschüssen (Kapitaltransfers)	2127			22.600,00					
SU 21 / 31	Summe Erträge / Einzahlungen operative Gebarung				22.600,00	0,00		0,00	0,00	
1/816000-600000	Strom	2222	3222	24	45.000,00	52.000,00		45.000,00	52.000,00	

		MVAG	MVAG	QU	Ergebnisvoranschlag		RA 2019	Finanzierungsvoranschlag		RA 2019
		EH	FH		VA 2021	VA 2020		VA 2021	VA 2020	
1/816000-619000	Instandh. öff. Beleuchtg.	2224	3224	24	80.000,00	90.000,00		80.000,00	90.000,00	
1/816000-650000/57	Zinsen für Finanzschulden in Euro	2241	3241	25	23.700,00	25.200,00		23.700,00	25.200,00	
1/816000-680000	Planmäßige Abschreibung	2226			199.900,00	52.200,00				
SU 22 / 32	Summe Aufwendungen / Auszahlungen operative Gebarung				348.600,00	219.400,00		148.700,00	167.200,00	
SA 0 / SA 1	(0) Nettoergebnis (21 - 22) / (1) Geldfluss operative Gebarung (31 - 32)				-326.000,00	-219.400,00		-148.700,00	-167.200,00	
6/816000+895000	Entnahmen von allgemeinen Haushaltsrücklagen	2301			50.000,00	237.000,00				
SU 23	Summe Haushaltsrücklagen				50.000,00	237.000,00		0,00	0,00	
SA00	Nettoergebnis nach Zuw./Entn. Haushaltsrücklagen (Saldo 0 +/- SU23)				-276.000,00	17.600,00				
Investive Gebarung										
SU 33	Summe Einzahlungen investive Gebarung							0,00	0,00	
5/816000-050000	Ausgaben		3412	40				50.000,00	237.000,00	
SU 34	Summe Auszahlungen investive Gebarung							50.000,00	237.000,00	
SA2	Saldo (2) Geldfluss aus der Investiven Gebarung (33 - 34)							-50.000,00	-237.000,00	
SA3	Saldo (3) Nettofinanzierungssaldo (Saldo 1 + Saldo 2)							-198.700,00	-404.200,00	
Finanzierungstätigkeit										
SU 35	Summe Einzahlungen aus der Finanzierungstätigkeit							0,00	0,00	
1/816000-347000/57	Investitionsdarlehen von Unternehmen (ohne Finanzunternehmen) und anderen		3613	65				114.100,00	112.500,00	
SU 36	Summe Auszahlungen aus der Finanzierungstätigkeit							114.100,00	112.500,00	
SA4	Saldo (4) Geldfluss aus der Finanzierungstätigkeit (35 - 36)							-114.100,00	-112.500,00	
SA5	Saldo (5) Geldfluss aus der voranschlagswirksamen Gebarung (Saldo 3 + Saldo 4)							-312.800,00	-516.700,00	
817	Friedhöfe (einschließlich Einsegnungshallen und Krematorien)									
817000	Friedhöfe									
Operative Gebarung										
2/817000+811400	Einnahmen Betriebskosten	2115	3115	14	1.200,00	1.300,00		1.200,00	1.300,00	
2/817000+817000	Erträge aus der Auflösung von sonstigen Rückstellungen	2117				100,00				
2/817000+852010	Grabstellengebühren	2113	3113	12	107.000,00	91.600,00		107.000,00	91.600,00	
2/817000+852020	Begräbnisgebühren	2113	3113	12	102.000,00	90.000,00		102.000,00	90.000,00	
SU 21 / 31	Summe Erträge / Einzahlungen operative Gebarung				210.200,00	183.000,00		210.200,00	182.900,00	
1/817000-400000	geringw. Wirtschaftsgüter	2221	3221	23	900,00	700,00		900,00	700,00	
1/817000-511000	Bezüge Vb li	2211	3211	20	50.300,00	45.400,00		50.300,00	45.400,00	
1/817000-523000	Arbeiter nicht ganzjährig beschäftigt	2211	3211	20	13.500,00	11.000,00		13.500,00	11.000,00	
1/817000-565000	Mehrleistungsvergütung	2211	3211	20	5.500,00	6.300,00		5.500,00	6.300,00	
1/817000-569000	Sonst. Nebengebühren	2211	3211	20	9.000,00	9.000,00		9.000,00	9.000,00	
1/817000-580000	Dienstgeberbeiträge zum Ausgleichsfonds für Familienbeihilfen	2212	3212	20	3.100,00	2.900,00		3.100,00	2.900,00	

		MVAG	MVAG	QU	Ergebnisvoranschlag		RA 2019	Finanzierungsvoranschlag		RA 2019
		EH	FH		VA 2021	VA 2020		VA 2021	VA 2020	
1/817000-582000	DG Sozialversicherung	2212	3212	20	16.000,00	15.000,00		16.000,00	15.000,00	
1/817000-592000	Dotierung von Rückstellungen für Jubiläumszuwendungen	2214			1.400,00					
1/817000-600000	Strom	2222	3222	24	2.100,00	2.300,00		2.100,00	2.300,00	
1/817000-600100	Gas	2222	3222	24	2.000,00	2.000,00		2.000,00	2.000,00	
1/817000-600200	Wasser	2222	3222	24	1.600,00	1.600,00		1.600,00	1.600,00	
1/817000-610000	Instandhaltung v. Grund u. Boden	2224	3224	24	30.000,00	31.000,00		30.000,00	31.000,00	
1/817000-613000	Instandhaltung von Sonst.Einrichtungen	2224	3224	24	4.000,00	5.000,00		4.000,00	5.000,00	
1/817000-617000	Instandhaltung von Fahrzeugen	2224	3224	24	1.000,00	1.500,00		1.000,00	1.500,00	
1/817000-631000	Telefon	2222	3222	24	300,00	300,00		300,00	300,00	
1/817000-670000	Versicherungen	2222	3222	24	900,00	800,00		900,00	800,00	
1/817000-680000	Planmäßige Abschreibung	2226			28.500,00	28.000,00				
1/817000-720000	Vergütungen zw. Verwaltungszweigen	2225	3225	24	13.000,00	13.100,00		13.000,00	13.100,00	
1/817000-724000	Reisegebühren	2225	3225	24	100,00	100,00		100,00	100,00	
1/817000-728000	Graböffnung und Schließung	2225	3225	24	15.000,00	17.000,00		15.000,00	17.000,00	
SU 22 / 32	Summe Aufwendungen / Auszahlungen operative Gebarung				198.200,00	193.000,00		168.300,00	165.000,00	
SA 0 / SA 1	(0) Nettoergebnis (21 - 22) / (1) Geldfluss operative Gebarung (31 – 32)				12.000,00	-10.000,00		41.900,00	17.900,00	
SU 23	Summe Haushaltsrücklagen				0,00	0,00		0,00	0,00	
SA00	Nettoergebnis nach Zuw./Entn. Haushaltsrücklagen (Saldo 0 +/- SU23)				12.000,00	-10.000,00				
Investive Gebarung										
SU 33	Summe Einzahlungen investive Gebarung							0,00	0,00	
1/817000-042000	Amtsausstattung		3415	41					3.000,00	
1/817000-050000	Sonderanlagen		3412	40				10.000,00	9.500,00	
SU 34	Summe Auszahlungen investive Gebarung							10.000,00	12.500,00	
SA2	Saldo (2) Geldfluss aus der Investiven Gebarung (33 – 34)							-10.000,00	-12.500,00	
SA3	Saldo (3) Nettofinanzierungssaldo (Saldo 1 + Saldo 2)							31.900,00	5.400,00	
Finanzierungstätigkeit										
SU 35	Summe Einzahlungen aus der Finanzierungstätigkeit							0,00	0,00	
SU 36	Summe Auszahlungen aus der Finanzierungstätigkeit							0,00	0,00	
SA4	Saldo (4) Geldfluss aus der Finanzierungstätigkeit (35 – 36)							0,00	0,00	
SA5	Saldo (5) Geldfluss aus der voranschlagswirksamen Gebarung (Saldo 3 + Saldo 4)							31.900,00	5.400,00	
819	Sonstige öffentliche Einrichtungen									
819000	Hundenauslaufzone									
Operative Gebarung										
SU 21 / 31	Summe Erträge / Einzahlungen operative Gebarung				0,00	0,00		0,00	0,00	
1/819000-600200	Wasser	2222	3222	24	200,00	200,00		200,00	200,00	

		MVAG	MVAG	QU	Ergebnisvoranschlag		RA 2019	Finanzierungsvoranschlag		RA 2019
		EH	FH		VA 2021	VA 2020		VA 2021	VA 2020	
1/819000-610000	Instandhaltung von Grund und Boden	2224	3224	24	500,00	500,00		500,00	500,00	
SU 22 / 32	Summe Aufwendungen / Auszahlungen operative Gebarung				700,00	700,00		700,00	700,00	
SA 0 / SA 1	(0) Nettoergebnis (21 - 22) / (1) Geldfluss operative Gebarung (31 - 32)				-700,00	-700,00		-700,00	-700,00	
SU 23	Summe Haushaltsrücklagen				0,00	0,00		0,00	0,00	
SA00	Nettoergebnis nach Zuw./Entn. Haushaltsrücklagen (Saldo 0 +/- SU23)				-700,00	-700,00				
Investive Gebarung										
SU 33	Summe Einzahlungen investive Gebarung							0,00	0,00	
SU 34	Summe Auszahlungen investive Gebarung							0,00	0,00	
SA2	Saldo (2) Geldfluss aus der Investiven Gebarung (33 - 34)							0,00	0,00	
SA3	Saldo (3) Nettofinanzierungssaldo (Saldo 1 + Saldo 2)							-700,00	-700,00	
Finanzierungstätigkeit										
SU 35	Summe Einzahlungen aus der Finanzierungstätigkeit							0,00	0,00	
SU 36	Summe Auszahlungen aus der Finanzierungstätigkeit							0,00	0,00	
SA4	Saldo (4) Geldfluss aus der Finanzierungstätigkeit (35 - 36)							0,00	0,00	
SA5	Saldo (5) Geldfluss aus der voranschlagswirksamen Gebarung (Saldo 3 + Saldo 4)							-700,00	-700,00	
82	Betriebsähnliche Einrichtungen und Betriebe									
820	Wirtschaftshöfe									
820000	Wirtschaftshöfe									
Operative Gebarung										
2/820000+829000	Sonstige Erträge	2116	3116	18		400,00			400,00	
SU 21 / 31	Summe Erträge / Einzahlungen operative Gebarung				0,00	400,00		0,00	400,00	
1/820000-400000	Geringw. Wirtschaftsgüter	2221	3221	23	5.100,00	5.000,00		5.100,00	5.000,00	
1/820000-402000	Werkzeug	2221	3221	23	10.000,00	12.200,00		10.000,00	12.200,00	
1/820000-409000	Geringwertige Ersatzteile (Leuchtmittel)	2221	3221	23	1.000,00	1.000,00		1.000,00	1.000,00	
1/820000-454000	Reinigungsmittel	2221	3221	23	5.000,00	5.000,00		5.000,00	5.000,00	
1/820000-456000	Schreib-, Zeichen- und sonstige Büromittel	2221	3221	23	1.000,00	1.000,00		1.000,00	1.000,00	
1/820000-510000	Geldbezüge der Vertragsbediensteten der Verwaltung	2211	3211	20	18.000,00			18.000,00		
1/820000-511000	Bezüge Vb li	2211	3211	20	148.000,00	141.000,00		148.000,00	141.000,00	
1/820000-523000	Arbeiter nicht ganzjährig beschäftigt	2211	3211	20	7.200,00	4.500,00		7.200,00	4.500,00	
1/820000-565000	Mehrleistungsvergütung	2211	3211	20	1.100,00	1.100,00		1.100,00	1.100,00	
1/820000-566000	Zuwendungen aus Anlass von Dienstjubiläen	2212	3212	20		9.700,00			9.700,00	
1/820000-569000	Sonst. Nebengebühren	2211	3211	20	4.000,00	4.000,00		4.000,00	4.000,00	
1/820000-580000	Dienstgeberbeiträge zum Ausgleichsfonds für Familienbeihilfen	2212	3212	20	6.000,00	6.500,00		6.000,00	6.500,00	

		MVAG			Ergebnisvoranschlag		RA 2019	Finanzierungsvoranschlag		
		EH	FH	QU	VA 2021	VA 2020		VA 2021	VA 2020	RA 2019
1/820000-582000	DG Sozialversicherung	2212	3212	20	32.400,00	31.200,00		32.400,00	31.200,00	
1/820000-591000	Dotierung von Rückstellungen für Abfertigungen	2214			500,00	21.600,00				
1/820000-592000	Dotierung von Rückstellungen für Jubiläumszuwendungen	2214			2.600,00	12.100,00				
1/820000-614000	Instandhaltung von Gebäuden	2224	3224	24	3.100,00	3.100,00		3.100,00	3.100,00	
1/820000-616000	Instandhaltung Computer	2224	3224	24	600,00	600,00		600,00	600,00	
1/820000-617000	Instandhaltung von Maschinen	2224	3224	24	5.000,00	4.000,00		5.000,00	4.000,00	
1/820000-618000	Instandh. - Reinigung Arbeitskleidung	2224	3224	24	16.300,00	17.000,00		16.300,00	17.000,00	
1/820000-631000	Telefon	2222	3222	24	2.200,00	2.200,00		2.200,00	2.200,00	
1/820000-670000	Versicherungen	2222	3222	24	1.900,00	1.800,00		1.900,00	1.800,00	
1/820000-680000	Planmäßige Abschreibung	2226			5.900,00	6.600,00				
1/820000-700000	Miete	2223	3223	24	84.000,00	73.000,00		84.000,00	73.000,00	
1/820000-700110	Betriebskosten	2223	3223	24	58.000,00	47.000,00		58.000,00	47.000,00	
1/820000-724000	Reisegebühren	2225	3225	24	200,00	500,00		200,00	500,00	
SU 22 / 32	Summe Aufwendungen / Auszahlungen operative Gebarung				419.100,00	411.700,00		410.100,00	371.400,00	
SA 0 / SA 1	(0) Nettoergebnis (21 - 22) / (1) Geldfluss operative Gebarung (31 - 32)				-419.100,00	-411.300,00		-410.100,00	-371.000,00	
SU 23	Summe Haushaltsrücklagen				0,00	0,00		0,00	0,00	
SA00	Nettoergebnis nach Zuw./Entn. Haushaltsrücklagen (Saldo 0 +/- SU23)				-419.100,00	-411.300,00				
Investive Gebarung										
SU 33	Summe Einzahlungen investive Gebarung							0,00	0,00	
1/820000-042000	Amtsausstattung		3415	41				4.000,00	6.200,00	
SU 34	Summe Auszahlungen investive Gebarung							4.000,00	6.200,00	
SA2	Saldo (2) Geldfluss aus der Investiven Gebarung (33 - 34)							-4.000,00	-6.200,00	
SA3	Saldo (3) Nettofinanzierungssaldo (Saldo 1 + Saldo 2)							-414.100,00	-377.200,00	
Finanzierungstätigkeit										
SU 35	Summe Einzahlungen aus der Finanzierungstätigkeit							0,00	0,00	
SU 36	Summe Auszahlungen aus der Finanzierungstätigkeit							0,00	0,00	
SA4	Saldo (4) Geldfluss aus der Finanzierungstätigkeit (35 - 36)							0,00	0,00	
SA5	Saldo (5) Geldfluss aus der voranschlagswirksamen Gebarung (Saldo 3 + Saldo 4)							-414.100,00	-377.200,00	
828	Sonstige Märkte									
828000	Sonstige Märkte									
Operative Gebarung										
2/828000+852050	Benützungsgebühren	2113	3113	12	27.000,00	27.000,00		27.000,00	27.000,00	
SU 21 / 31	Summe Erträge / Einzahlungen operative Gebarung				27.000,00	27.000,00		27.000,00	27.000,00	
1/828000-511000	Bezüge Vb li	2211	3211	20	4.500,00	4.800,00		4.500,00	4.800,00	
1/828000-565000	Mehrleistungsvergütung	2211	3211	20	400,00	400,00		400,00	400,00	
1/828000-569000	Sonst. Nebengebühren	2211	3211	20	100,00	100,00		100,00	100,00	

		MVAG	MVAG	QU	Ergebnisvoranschlag		Finanzierungsvoranschlag			
		EH	FH		VA 2021	VA 2020	RA 2019	VA 2021	VA 2020	RA 2019
1/828000-580000	Dienstgeberbeiträge zum Ausgleichsfonds für Familienbeihilfen	2212	3212	20	200,00	300,00		200,00	300,00	
1/828000-582000	DG Sozialversicherung	2212	3212	20	1.000,00	1.000,00		1.000,00	1.000,00	
SU 22 / 32	Summe Aufwendungen / Auszahlungen operative Gebarung				6.200,00	6.600,00		6.200,00	6.600,00	
SA 0 / SA 1	(0) Nettoergebnis (21 - 22) / (1) Geldfluss operative Gebarung (31 – 32)				20.800,00	20.400,00		20.800,00	20.400,00	
SU 23	Summe Haushaltsrücklagen				0,00	0,00		0,00	0,00	
SA00	Nettoergebnis nach Zuw./Entn. Haushaltsrücklagen (Saldo 0 +/- SU23)				20.800,00	20.400,00				
Investive Gebarung										
SU 33	Summe Einzahlungen investive Gebarung							0,00	0,00	
SU 34	Summe Auszahlungen investive Gebarung							0,00	0,00	
SA2	Saldo (2) Geldfluss aus der Investiven Gebarung (33 – 34)							0,00	0,00	
SA3	Saldo (3) Nettofinanzierungssaldo (Saldo 1 + Saldo 2)							20.800,00	20.400,00	
Finanzierungstätigkeit										
SU 35	Summe Einzahlungen aus der Finanzierungstätigkeit							0,00	0,00	
SU 36	Summe Auszahlungen aus der Finanzierungstätigkeit							0,00	0,00	
SA4	Saldo (4) Geldfluss aus der Finanzierungstätigkeit (35 – 36)							0,00	0,00	
SA5	Saldo (5) Geldfluss aus der voranschlagswirksamen Gebarung (Saldo 3 + Saldo 4)							20.800,00	20.400,00	
83	Betriebsähnliche Einrichtungen und Betriebe (Fortsetzung)									
831	Freibäder									
831000	Freibäder									
Operative Gebarung										
2/831000+811000	Erlöse Aus Verpachtungen	2115	3115	14	300,00	200,00		300,00	200,00	
SU 21 / 31	Summe Erträge / Einzahlungen operative Gebarung				300,00	200,00		300,00	200,00	
1/831000-511000	Bezüge Vb li	2211	3211	20	3.200,00	3.100,00		3.200,00	3.100,00	
1/831000-565000	Mehrleistungsvergütung	2211	3211	20	3.700,00	3.600,00		3.700,00	3.600,00	
1/831000-569000	Sonstige Nebengebühren	2211	3211	20	400,00	400,00		400,00	400,00	
1/831000-580000	Dienstgeberbeiträge zum Ausgleichsfonds für Familienbeihilfen	2212	3212	20	300,00	200,00		300,00	200,00	
1/831000-582000	DG Sozialversicherung	2212	3212	20	1.200,00	1.400,00		1.200,00	1.400,00	
1/831000-619000	Instandhaltung von Sonderanlagen	2224	3224	24	11.000,00	21.000,00		11.000,00	21.000,00	
1/831000-670000	Versicherungen	2222	3222	24	300,00	200,00		300,00	200,00	
1/831000-680000	Planmäßige Abschreibung	2226			200,00	300,00				
SU 22 / 32	Summe Aufwendungen / Auszahlungen operative Gebarung				20.300,00	30.200,00		20.100,00	29.900,00	
SA 0 / SA 1	(0) Nettoergebnis (21 - 22) / (1) Geldfluss operative Gebarung (31 – 32)				-20.000,00	-30.000,00		-19.800,00	-29.700,00	
SU 23	Summe Haushaltsrücklagen				0,00	0,00		0,00	0,00	
SA00	Nettoergebnis nach Zuw./Entn. Haushaltsrücklagen (Saldo 0 +/- SU23)				-20.000,00	-30.000,00				

		MVAG	MVAG	QU	Ergebnisvoranschlag			Finanzierungsvoranschlag		
		EH	FH		VA 2021	VA 2020	RA 2019	VA 2021	VA 2020	RA 2019
Investive Gebarung										
SU 33	Summe Einzahlungen investive Gebarung							0,00	0,00	
SU 34	Summe Auszahlungen investive Gebarung							0,00	0,00	
SA2	Saldo (2) Geldfluss aus der Investiven Gebarung (33 – 34)							0,00	0,00	
SA3	Saldo (3) Nettofinanzierungssaldo (Saldo 1 + Saldo 2)							-19.800,00	-29.700,00	
Finanzierungstätigkeit										
SU 35	Summe Einzahlungen aus der Finanzierungstätigkeit							0,00	0,00	
SU 36	Summe Auszahlungen aus der Finanzierungstätigkeit							0,00	0,00	
SA4	Saldo (4) Geldfluss aus der Finanzierungstätigkeit (35 – 36)							0,00	0,00	
SA5	Saldo (5) Geldfluss aus der voranschlagswirksamen Gebarung (Saldo 3 + Saldo 4)							-19.800,00	-29.700,00	
84 Liegenschaften, Wohn- und Geschäftsgebäude										
840 Grundbesitz										
840000 Grundbesitz										
Operative Gebarung										
2/840000+811000	Erlöse Aus Verpachtungen	2115	3115	14	103.500,00	103.000,00		103.500,00	103.000,00	
2/840000+811100	Ackerpacht	2115	3115	14	54.500,00	56.200,00		54.500,00	56.200,00	
2/840000+811200	Baurechtszins ohne USt	2115	3115	14	25.800,00	25.500,00		25.800,00	25.500,00	
2/840000+811300	Parkgebühren Flohmarkt	2115	3115	14		2.500,00			2.500,00	
SU 21 / 31	Summe Erträge / Einzahlungen operative Gebarung				183.800,00	187.200,00		183.800,00	187.200,00	
1/840000-710000	Öffentliche Abgaben	2225	3225	24	20.300,00	25.000,00		20.300,00	25.000,00	
SU 22 / 32	Summe Aufwendungen / Auszahlungen operative Gebarung				20.300,00	25.000,00		20.300,00	25.000,00	
SA 0 / SA 1	(0) Nettoergebnis (21 - 22) / (1) Geldfluss operative Gebarung (31 – 32)				163.500,00	162.200,00		163.500,00	162.200,00	
SU 23	Summe Haushaltsrücklagen				0,00	0,00		0,00	0,00	
SA00	Nettoergebnis nach Zuw./Entn. Haushaltsrücklagen (Saldo 0 +/- SU23)				163.500,00	162.200,00				
Investive Gebarung										
SU 33	Summe Einzahlungen investive Gebarung							0,00	0,00	
SU 34	Summe Auszahlungen investive Gebarung							0,00	0,00	
SA2	Saldo (2) Geldfluss aus der Investiven Gebarung (33 – 34)							0,00	0,00	
SA3	Saldo (3) Nettofinanzierungssaldo (Saldo 1 + Saldo 2)							163.500,00	162.200,00	
Finanzierungstätigkeit										
SU 35	Summe Einzahlungen aus der Finanzierungstätigkeit							0,00	0,00	
SU 36	Summe Auszahlungen aus der Finanzierungstätigkeit							0,00	0,00	
SA4	Saldo (4) Geldfluss aus der Finanzierungstätigkeit (35 – 36)							0,00	0,00	
SA5	Saldo (5) Geldfluss aus der voranschlagswirksamen Gebarung (Saldo 3 + Saldo 4)							163.500,00	162.200,00	

		MVAG	MVAG	QU	Ergebnisvoranschlag		RA 2019	Finanzierungsvoranschlag		RA 2019
		EH	FH		VA 2021	VA 2020		VA 2021	VA 2020	
842	Waldbesitz (soweit nicht bei 866)									
842000	Waldbesitz Gemeindewald									
Operative Gebarung										
2/842000+810000	Holzverkauf - Gras am Halm	2114	3114	13	18.500,00	20.000,00		18.500,00	20.000,00	
2/842000+813000	Erträge aus der Auflösung von Investitionszuschüssen (Kapitaltransfers)	2127			200,00	200,00				
2/842000+817000	Erträge aus der Auflösung von sonstigen Rückstellungen	2117				7.100,00				
SU 21 / 31	Summe Erträge / Einzahlungen operative Gebarung				18.700,00	27.300,00		18.500,00	20.000,00	
1/842000-511000	Bezüge Vb li	2211	3211	20	13.800,00	13.400,00		13.800,00	13.400,00	
1/842000-565000	Mehrleistungsvergütungen	2211	3211	20	100,00	100,00		100,00	100,00	
1/842000-569000	Sonstige Nebengebühren	2211	3211	20	1.500,00	2.000,00		1.500,00	2.000,00	
1/842000-580000	Dienstgeberbeiträge zum Ausgleichsfonds für Familienbeihilfen	2212	3212	20	300,00	500,00		300,00	500,00	
1/842000-582000	DG Sozialversicherung	2212	3212	20	1.200,00	1.000,00		1.200,00	1.000,00	
1/842000-588000	Kommunalsteuer	2212	3212	20	200,00	100,00		200,00	100,00	
1/842000-610000	Instandhaltung v. Grund u. Boden	2224	3224	24	65.000,00	75.000,00		65.000,00	75.000,00	
1/842000-724000	Reisegebühren	2225	3225	24	900,00	900,00		900,00	900,00	
SU 22 / 32	Summe Aufwendungen / Auszahlungen operative Gebarung				83.000,00	93.000,00		83.000,00	93.000,00	
SA 0 / SA 1	(0) Nettoergebnis (21 - 22) / (1) Geldfluss operative Gebarung (31 - 32)				-64.300,00	-65.700,00		-64.500,00	-73.000,00	
SU 23	Summe Haushaltsrücklagen				0,00	0,00		0,00	0,00	
SA00	Nettoergebnis nach Zuw./Entn. Haushaltsrücklagen (Saldo 0 +/- SU23)				-64.300,00	-65.700,00				
Investive Gebarung										
SU 33	Summe Einzahlungen investive Gebarung							0,00	0,00	
SU 34	Summe Auszahlungen investive Gebarung							0,00	0,00	
SA2	Saldo (2) Geldfluss aus der Investiven Gebarung (33 - 34)							0,00	0,00	
SA3	Saldo (3) Nettofinanzierungssaldo (Saldo 1 + Saldo 2)							-64.500,00	-73.000,00	
Finanzierungstätigkeit										
SU 35	Summe Einzahlungen aus der Finanzierungstätigkeit							0,00	0,00	
SU 36	Summe Auszahlungen aus der Finanzierungstätigkeit							0,00	0,00	
SA4	Saldo (4) Geldfluss aus der Finanzierungstätigkeit (35 - 36)							0,00	0,00	
SA5	Saldo (5) Geldfluss aus der voranschlagswirksamen Gebarung (Saldo 3 + Saldo 4)							-64.500,00	-73.000,00	
846	Wohn- und Geschäftsgebäude (soweit nicht bei 853)									
846000	Wohn- und Geschäftsgebäude									
Operative Gebarung										
2/846000+811000	Betriebskosten 10 % UST	2115	3115	14	2.400,00	2.400,00		2.400,00	2.400,00	
2/846000+811100	Mieten 10 % UST	2115	3115	14	204.000,00	203.000,00		204.000,00	203.000,00	
2/846000+811110	Betriebskosten ohne UST	2115	3115	14	500,00	700,00		500,00	700,00	

		MVAG	MVAG	QU	Ergebnisvoranschlag		RA 2019	Finanzierungsvoranschlag		RA 2019
		EH	FH		VA 2021	VA 2020		VA 2021	VA 2020	
2/846000+811200	Miete ohne USt	2115	3115	14	18.800,00	18.600,00		18.800,00	18.600,00	
2/846000+811300	Miete Garagen 20% Ust	2115	3115	14	200,00	200,00		200,00	200,00	
2/846000+811400	Henry Laden Betriebskosten	2115	3115	14	1.800,00	3.800,00		1.800,00	3.800,00	
2/846000+828000	Rückersätze von Aufwendungen	2116	3116	18		300,00			300,00	
SU 21 / 31	Summe Erträge / Einzahlungen operative Gebarung				227.700,00	229.000,00		227.700,00	229.000,00	
1/846000-511000	Bezüge Vb li	2211	3211	20	1.100,00	1.000,00		1.100,00	1.000,00	
1/846000-569000	Sonst. Nebengebühren	2211	3211	20	200,00	200,00		200,00	200,00	
1/846000-580000	Dienstgeberbeiträge zum Ausgleichsfonds für Familienbeihilfen	2212	3212	20	100,00	100,00		100,00	100,00	
1/846000-582000	DG Sozialversicherung	2212	3212	20	200,00	200,00		200,00	200,00	
1/846000-600000	Strom	2222	3222	24	1.300,00	1.200,00		1.300,00	1.200,00	
1/846000-600100	Gas	2222	3222	24	3.800,00	3.800,00		3.800,00	3.800,00	
1/846000-600200	Wasser	2222	3222	24	300,00	300,00		300,00	300,00	
1/846000-614000	Instandhaltung Geschäftsräuml. 0 % VSt	2224	3224	24	2.000,00	2.000,00		2.000,00	2.000,00	
1/846000-614100	Instandhaltung Wohnungen	2224	3224	24	12.000,00	34.000,00		12.000,00	34.000,00	
1/846000-670000	Versicherungen	2222	3222	24	1.800,00	1.800,00		1.800,00	1.800,00	
1/846000-680000	Planmäßige Abschreibung	2226			19.100,00	19.100,00				
1/846000-728000	Heimstätte Leerstände	2225	3225	24	8.000,00	9.000,00		8.000,00	9.000,00	
1/846000-729000	Heimstätte Verr. USt	2225	3225	24	204.000,00	202.000,00		204.000,00	202.000,00	
SU 22 / 32	Summe Aufwendungen / Auszahlungen operative Gebarung				253.900,00	274.700,00		234.800,00	255.600,00	
SA 0 / SA 1	(0) Nettoergebnis (21 - 22) / (1) Geldfluss operative Gebarung (31 - 32)				-26.200,00	-45.700,00		-7.100,00	-26.600,00	
SU 23	Summe Haushaltsrücklagen				0,00	0,00		0,00	0,00	
SA00	Nettoergebnis nach Zuw./Entn. Haushaltsrücklagen (Saldo 0 +/- SU23)				-26.200,00	-45.700,00				
Investive Gebarung										
SU 33	Summe Einzahlungen investive Gebarung							0,00	0,00	
SU 34	Summe Auszahlungen investive Gebarung							0,00	0,00	
SA2	Saldo (2) Geldfluss aus der Investiven Gebarung (33 - 34)							0,00	0,00	
SA3	Saldo (3) Nettofinanzierungssaldo (Saldo 1 + Saldo 2)							-7.100,00	-26.600,00	
Finanzierungstätigkeit										
SU 35	Summe Einzahlungen aus der Finanzierungstätigkeit							0,00	0,00	
SU 36	Summe Auszahlungen aus der Finanzierungstätigkeit							0,00	0,00	
SA4	Saldo (4) Geldfluss aus der Finanzierungstätigkeit (35 - 36)							0,00	0,00	
SA5	Saldo (5) Geldfluss aus der voranschlagswirksamen Gebarung (Saldo 3 + Saldo 4)							-7.100,00	-26.600,00	
846001	Wohnhaus KFJ-Straße 20-22									
Operative Gebarung										
2/846001+864001/35	Ersätze Darl. KFJ-Straße 20-22	2123	3123	16	37.600,00	37.100,00		37.600,00	37.100,00	
SU 21 / 31	Summe Erträge / Einzahlungen operative Gebarung				37.600,00	37.100,00		37.600,00	37.100,00	

		MVAG	MVAG	QU	Ergebnisvoranschlag		RA 2019	Finanzierungsvoranschlag		RA 2019
		EH	FH		VA 2021	VA 2020		VA 2021	VA 2020	
1/846001-650000/35	Zinsen für Finanzschulden - Inland	2241	3241	25	6.100,00	5.900,00		6.100,00	5.900,00	
SU 22 / 32	Summe Aufwendungen / Auszahlungen operative Gebarung				6.100,00	5.900,00		6.100,00	5.900,00	
SA 0 / SA 1	(0) Nettoergebnis (21 - 22) / (1) Geldfluss operative Gebarung (31 - 32)				31.500,00	31.200,00		31.500,00	31.200,00	
SU 23	Summe Haushaltsrücklagen				0,00	0,00		0,00	0,00	
SA00	Nettoergebnis nach Zuw./Entn. Haushaltsrücklagen (Saldo 0 +/- SU23)				31.500,00	31.200,00				
Investive Gebarung										
SU 33	Summe Einzahlungen investive Gebarung							0,00	0,00	
SU 34	Summe Auszahlungen investive Gebarung							0,00	0,00	
SA2	Saldo (2) Geldfluss aus der Investiven Gebarung (33 - 34)							0,00	0,00	
SA3	Saldo (3) Nettofinanzierungssaldo (Saldo 1 + Saldo 2)							31.500,00	31.200,00	
Finanzierungstätigkeit										
SU 35	Summe Einzahlungen aus der Finanzierungstätigkeit							0,00	0,00	
1/846001-346000/35	Investitionsdarlehen von Kreditinstituten		3614	65				31.500,00	31.400,00	
SU 36	Summe Auszahlungen aus der Finanzierungstätigkeit							31.500,00	31.400,00	
SA4	Saldo (4) Geldfluss aus der Finanzierungstätigkeit (35 - 36)							-31.500,00	-31.400,00	
SA5	Saldo (5) Geldfluss aus der voranschlagswirksamen Gebarung (Saldo 3 + Saldo 4)							0,00	-200,00	
846100	Stadtsaal									
Operative Gebarung										
2/846100+817000	Erträge aus der Auflösung von sonstigen Rückstellungen	2117				4.700,00				
2/846100+829000	Ersätze v. Versicherungen (Schäden)	2116	3116	18		300,00			300,00	
SU 21 / 31	Summe Erträge / Einzahlungen operative Gebarung				0,00	5.000,00		0,00	300,00	
1/846100-511000	Bezüge Vb li	2211	3211	20		10.000,00			10.000,00	
1/846100-565000	Mehrleistungsvergütung	2211	3211	20		100,00			100,00	
1/846100-569000	Sonst. Nebengebühren	2211	3211	20		1.500,00			1.500,00	
1/846100-580000	Dienstgeberbeiträge zum Ausgleichsfonds für Familienbeihilfen	2212	3212	20		600,00			600,00	
1/846100-582000	DG Sozialversicherung	2212	3212	20		2.500,00			2.500,00	
1/846100-588000	Kommunalsteuer	2212	3212	20		500,00			500,00	
1/846100-600000	Strom	2222	3222	24	1.500,00	3.000,00		1.500,00	3.000,00	
1/846100-600100	Gas	2222	3222	24	3.000,00	10.000,00		3.000,00	10.000,00	
1/846100-600200	Wasser	2222	3222	24	1.000,00	600,00		1.000,00	600,00	
1/846100-614100	Betriebskosten	2224	3224	24	5.000,00	5.000,00		5.000,00	5.000,00	
1/846100-650000/56	Zinsen für Finanzschulden - Inland	2241	3241	25	15.000,00			15.000,00		
1/846100-670000	Versicherungen	2222	3222	24	1.700,00	1.700,00		1.700,00	1.700,00	
1/846100-680000	Planmäßige Abschreibung	2226			1.400,00	1.400,00				
SU 22 / 32	Summe Aufwendungen / Auszahlungen operative Gebarung				28.600,00	36.900,00		27.200,00	35.500,00	
SA 0 / SA 1	(0) Nettoergebnis (21 - 22) / (1) Geldfluss operative Gebarung (31 - 32)				-28.600,00	-31.900,00		-27.200,00	-35.200,00	

		MVAG	MVAG	QU	Ergebnisvoranschlag		Finanzierungsvoranschlag			
		EH	FH		VA 2021	VA 2020	RA 2019	VA 2021	VA 2020	RA 2019
6/846100+895000	Entnahmen von allgemeinen Haushaltsrücklagen	2301			999.100,00	330.000,00				
SU 23	Summe Haushaltsrücklagen				999.100,00	330.000,00		0,00	0,00	
SA00	Nettoergebnis nach Zuw./Entn. Haushaltsrücklagen (Saldo 0 +/- SU23)				970.500,00	298.100,00				
Investive Gebarung										
SU 33	Summe Einzahlungen investive Gebarung							0,00	0,00	
5/846100-010000	Gebäude		3413	40				3.999.100,00	330.000,00	
SU 34	Summe Auszahlungen investive Gebarung							3.999.100,00	330.000,00	
SA2	Saldo (2) Geldfluss aus der Investiven Gebarung (33 – 34)							-3.999.100,00	-330.000,00	
SA3	Saldo (3) Nettofinanzierungssaldo (Saldo 1 + Saldo 2)							-4.026.300,00	-365.200,00	
Finanzierungstätigkeit										
6/846100+346000/56	Investitionsdarlehen von Kreditinstituten		3514	55				3.000.000,00		
SU 35	Summe Einzahlungen aus der Finanzierungstätigkeit							3.000.000,00	0,00	
SU 36	Summe Auszahlungen aus der Finanzierungstätigkeit							0,00	0,00	
SA4	Saldo (4) Geldfluss aus der Finanzierungstätigkeit (35 – 36)							3.000.000,00	0,00	
SA5	Saldo (5) Geldfluss aus der voranschlagswirksamen Gebarung (Saldo 3 + Saldo 4)							-1.026.300,00	-365.200,00	
849	Sonstige Liegenschaften									
849001	Alte VS Oberhausen									
Operative Gebarung										
2/849001+828000	Rückersätze Versicherung	2116	3116	18		400,00			400,00	
SU 21 / 31	Summe Erträge / Einzahlungen operative Gebarung				0,00	400,00		0,00	400,00	
1/849001-600000	Strom	2222	3222	24	1.000,00	1.000,00		1.000,00	1.000,00	
1/849001-600200	Wasser	2222	3222	24	400,00	100,00		400,00	100,00	
1/849001-614000	Instandhaltung von Gebäuden	2224	3224	24	35.000,00	43.000,00		35.000,00	43.000,00	
1/849001-618000	Instandhaltung von sonstigen Anlagen	2224	3224	24	800,00	2.600,00		800,00	2.600,00	
1/849001-670000	Versicherungen	2222	3222	24	600,00	600,00		600,00	600,00	
1/849001-680000	Planmäßige Abschreibung	2226			600,00	600,00				
SU 22 / 32	Summe Aufwendungen / Auszahlungen operative Gebarung				38.400,00	47.900,00		37.800,00	47.300,00	
SA 0 / SA 1	(0) Nettoergebnis (21 - 22) / (1) Geldfluss operative Gebarung (31 – 32)				-38.400,00	-47.500,00		-37.800,00	-46.900,00	
SU 23	Summe Haushaltsrücklagen				0,00	0,00		0,00	0,00	
SA00	Nettoergebnis nach Zuw./Entn. Haushaltsrücklagen (Saldo 0 +/- SU23)				-38.400,00	-47.500,00				
Investive Gebarung										
SU 33	Summe Einzahlungen investive Gebarung							0,00	0,00	
1/849001-010000	Gebäude und Bauten		3413	40				40.000,00		
SU 34	Summe Auszahlungen investive Gebarung							40.000,00	0,00	
SA2	Saldo (2) Geldfluss aus der Investiven Gebarung (33 – 34)							-40.000,00	0,00	
SA3	Saldo (3) Nettofinanzierungssaldo (Saldo 1 + Saldo 2)							-77.800,00	-46.900,00	

MVAG MVAG QU					Ergebnisvoranschlag			Finanzierungsvoranschlag		
EH FH					VA 2021	VA 2020	RA 2019	VA 2021	VA 2020	RA 2019
Finanzierungstätigkeit										
SU 35	Summe Einzahlungen aus der Finanzierungstätigkeit							0,00	0,00	
SU 36	Summe Auszahlungen aus der Finanzierungstätigkeit							0,00	0,00	
SA4	Saldo (4) Geldfluss aus der Finanzierungstätigkeit (35 – 36)							0,00	0,00	
SA5	Saldo (5) Geldfluss aus der voranschlagswirksamen Gebarung (Saldo 3 + Saldo 4)							-77.800,00	-46.900,00	
849002 Alte VS Probstdorf										
Operative Gebarung										
2/849002+811200	Miete Kulturforum	2115	3115	14	500,00	500,00		500,00	500,00	
SU 21 / 31	Summe Erträge / Einzahlungen operative Gebarung				500,00	500,00		500,00	500,00	
1/849002-600000	Strom	2222	3222	24	1.000,00	1.300,00		1.000,00	1.300,00	
1/849002-600100	Gas	2222	3222	24	2.200,00	2.000,00		2.200,00	2.000,00	
1/849002-614000	Instandhaltung von Gebäuden	2224	3224	24	29.000,00	14.000,00		29.000,00	14.000,00	
1/849002-618000	Instandhaltung von sonstigen Anlagen	2224	3224	24	500,00	500,00		500,00	500,00	
1/849002-670000	Versicherungen	2222	3222	24	900,00	900,00		900,00	900,00	
1/849002-680000	Planmäßige Abschreibung	2226			100,00	100,00				
SU 22 / 32	Summe Aufwendungen / Auszahlungen operative Gebarung				33.700,00	18.800,00		33.600,00	18.700,00	
SA 0 / SA 1	(0) Nettoergebnis (21 - 22) / (1) Geldfluss operative Gebarung (31 – 32)				-33.200,00	-18.300,00		-33.100,00	-18.200,00	
SU 23	Summe Haushaltsrücklagen				0,00	0,00		0,00	0,00	
SA00	Nettoergebnis nach Zuw./Entn. Haushaltsrücklagen (Saldo 0 +/- SU23)				-33.200,00	-18.300,00				
Investive Gebarung										
SU 33	Summe Einzahlungen investive Gebarung							0,00	0,00	
SU 34	Summe Auszahlungen investive Gebarung							0,00	0,00	
SA2	Saldo (2) Geldfluss aus der Investiven Gebarung (33 – 34)							0,00	0,00	
SA3	Saldo (3) Nettofinanzierungssaldo (Saldo 1 + Saldo 2)							-33.100,00	-18.200,00	
Finanzierungstätigkeit										
SU 35	Summe Einzahlungen aus der Finanzierungstätigkeit							0,00	0,00	
SU 36	Summe Auszahlungen aus der Finanzierungstätigkeit							0,00	0,00	
SA4	Saldo (4) Geldfluss aus der Finanzierungstätigkeit (35 – 36)							0,00	0,00	
SA5	Saldo (5) Geldfluss aus der voranschlagswirksamen Gebarung (Saldo 3 + Saldo 4)							-33.100,00	-18.200,00	
85 Betriebe mit marktbestimmter Tätigkeit										
850 Betriebe der Wasserversorgung										
850000 Betriebe der Wasserversorgung										
Operative Gebarung										
2/850000+813000	Erträge aus der Auflösung von Investitionszuschüssen (Kapitaltransfers)	2127			157.200,00	148.300,00				

		MVAG	MVAG	QU	Ergebnisvoranschlag		RA 2019	Finanzierungsvoranschlag		RA 2019
		EH	FH		VA 2021	VA 2020		VA 2021	VA 2020	
2/850000+829000	Ersätze Versicherungen	2116	3116	18	200,00	200,00		200,00	200,00	
2/850000+852040	Wasserbezugsgebühren	2113	3113	12	850.000,00	958.000,00		850.000,00	958.000,00	
2/850000+852070	Bereitstellungsgebühr	2113	3113	12	222.000,00	220.000,00		222.000,00	220.000,00	
2/850000+852080	Wasserzählergarnitur	2113	3113	12	1.500,00	2.000,00		1.500,00	2.000,00	
2/850000+860100	KPC Zinsen	2121	3121	15	8.800,00	7.400,00		8.800,00	7.400,00	
SU 21 / 31	Summe Erträge / Einzahlungen operative Gebahrung				1.239.700,00	1.335.900,00		1.082.500,00	1.187.600,00	
1/850000-400000	Geringwertige Wirtschaftsgüter	2221	3221	23	2.500,00	2.400,00		2.500,00	2.400,00	
1/850000-452000	Treibstoffe	2221	3221	23	2.000,00	1.500,00		2.000,00	1.500,00	
1/850000-511000	Bezüge Vb li	2211	3211	20	115.900,00	108.700,00		115.900,00	108.700,00	
1/850000-523000	Geldbezüge der nicht ganzjährig beschäftigten Arbeiter	2211	3211	20		5.000,00			5.000,00	
1/850000-565000	Mehrleistungsvergütung	2211	3211	20	15.000,00	17.500,00		15.000,00	17.500,00	
1/850000-569000	Sonst. Nebengebühren	2211	3211	20	19.400,00	19.200,00		19.400,00	19.200,00	
1/850000-580000	Dienstgeberbeiträge zum Ausgleichsfonds für Familienbeihilfen	2212	3212	20	5.900,00	5.700,00		5.900,00	5.700,00	
1/850000-582000	DG Sozialversicherung	2212	3212	20	30.000,00	29.200,00		30.000,00	29.200,00	
1/850000-588000	Kommunalsteuer	2212	3212	20	4.500,00	4.400,00		4.500,00	4.400,00	
1/850000-591000	Dotierung von Rückstellungen für Abfertigungen	2214			1.000,00	3.400,00				
1/850000-592000	Dotierung von Rückstellungen für Jubiläumszuwendungen	2214			1.400,00	2.500,00				
1/850000-600200	Wasser	2222	3222	24	730.300,00	700.000,00		730.300,00	700.000,00	
1/850000-613000	Instandhaltung von Sonst.Einrichtungen	2224	3224	24	122.600,00	166.000,00		122.600,00	166.000,00	
1/850000-613100	Instandh. Hydranten	2224	3224	24	21.000,00	20.000,00		21.000,00	20.000,00	
1/850000-617000	Instandhaltung von Maschinen	2224	3224	24	2.500,00	2.500,00		2.500,00	2.500,00	
1/850000-618000	Instandh. - Reinigung Arbeitskleidung	2224	3224	24	2.700,00	2.600,00		2.700,00	2.600,00	
1/850000-631000	Telefon	2222	3222	24	800,00	800,00		800,00	800,00	
1/850000-650000/14	Zinsen Darl. WVA BA 05	2241	3241	25	100,00	200,00		100,00	200,00	
1/850000-650000/21	Zinsen Darl. WVA BA 06	2241	3241	25	400,00	1.800,00		400,00	1.800,00	
1/850000-650000/22	Zinsen Darl. WVA BA 07	2241	3241	25	700,00	1.000,00		700,00	1.000,00	
1/850000-650000/26	Zinsen Darl. WVA BA 08	2241	3241	25	800,00	900,00		800,00	900,00	
1/850000-650000/30	Zinsen Darl. WVA BA 10	2241	3241	25	600,00	600,00		600,00	600,00	
1/850000-650000/32	Zinsen Darl. WVA BA 11	2241	3241	25	2.100,00	2.300,00		2.100,00	2.300,00	
1/850000-650000/45	Zinsen Darl. WWF WVA BA 06	2241	3241	25	200,00	100,00		200,00	100,00	
1/850000-650000/46	Zinsen Darl. WWF WVA BA 07	2241	3241	25	100,00	100,00		100,00	100,00	
1/850000-650000/47	Zinsen Darl. WWF WVA BA 08	2241	3241	25	200,00	200,00		200,00	200,00	
1/850000-650000/205	Zinsen Darl. WVA BA 02	2241	3241	25	1.400,00	2.400,00		1.400,00	2.400,00	
1/850000-650000/207	Zinsen Darl. WVA BA 03	2241	3241	25	200,00	400,00		200,00	400,00	
1/850000-670000	Versicherungen	2222	3222	24	4.200,00	4.200,00		4.200,00	4.200,00	
1/850000-680000	Planmäßige Abschreibung	2226			261.500,00	265.000,00				

		MVAG	MVAG	QU	Ergebnisvoranschlag		RA 2019	Finanzierungsvoranschlag		RA 2019
		EH	FH		VA 2021	VA 2020		VA 2021	VA 2020	
1/850000-710100	Gebrauchsabgabe	2225	3225	24	20.500,00	20.000,00		20.500,00	20.000,00	
1/850000-720000	Vergütungen zw. Verwaltungszweigen	2225	3225	24	97.000,00	98.500,00		97.000,00	98.500,00	
1/850000-724000	Reisegebühren	2225	3225	24	2.200,00	2.200,00		2.200,00	2.200,00	
SU 22 / 32	Summe Aufwendungen / Auszahlungen operative Gebarung				1.469.700,00	1.491.300,00		1.205.800,00	1.220.400,00	
SA 0 / SA 1	(0) Nettoergebnis (21 - 22) / (1) Geldfluss operative Gebarung (31 - 32)				-230.000,00	-155.400,00		-123.300,00	-32.800,00	
SU 23	Summe Haushaltsrücklagen				0,00	0,00		0,00	0,00	
SA00	Nettoergebnis nach Zuw./Entn. Haushaltsrücklagen (Saldo 0 +/- SU23)				-230.000,00	-155.400,00				
Investive Gebarung										
2/850000+300100	Kapitaltransfer Kommunalkredit		3331	33				21.900,00	17.000,00	
2/850000+307000	Wasseranschlussgebühr		3334	34				100.000,00		
SU 33	Summe Einzahlungen investive Gebarung							121.900,00	17.000,00	
1/850000-040000	Fahrzeuge		3414	41					30.000,00	
1/850000-042000	Amtsausstattung		3415	41				3.000,00	3.000,00	
SU 34	Summe Auszahlungen investive Gebarung							3.000,00	33.000,00	
SA2	Saldo (2) Geldfluss aus der Investiven Gebarung (33 - 34)							118.900,00	-16.000,00	
SA3	Saldo (3) Nettofinanzierungssaldo (Saldo 1 + Saldo 2)							-4.400,00	-48.800,00	
Finanzierungstätigkeit										
2/850000+341000/45	Darl. WWF WVA BA 06		3511	54				200,00	100,00	
2/850000+341000/46	Investitionsdarlehen von Ländern und Landesfonds		3511	54				100,00	100,00	
2/850000+341000/47	Investitionsdarlehen von Ländern und Landesfonds		3511	54				200,00	200,00	
SU 35	Summe Einzahlungen aus der Finanzierungstätigkeit							500,00	400,00	
1/850000-344200/205	Tilgung von Darlehen WVA BA 02		3611	64				54.600,00	53.500,00	
1/850000-344200/207	Tilgung von Darlehen WVA BA 03		3611	64				6.700,00	6.500,00	
1/850000-346000/14	Tilgung Darl. WVA Ba 05		3614	65				4.000,00	3.800,00	
1/850000-346000/21	Tilgung Darl. WVA BA 06		3614	65				16.000,00	16.000,00	
1/850000-346000/22	Tilgung Darl. WVA BA 07		3614	65				8.000,00	8.000,00	
1/850000-346000/26	Tilgung Darl. WVA BA 08		3614	65				13.300,00	13.200,00	
1/850000-346000/30	Tilgung Darl. WVA BA 10		3614	65				4.900,00	4.900,00	
1/850000-346000/32	Tilgung Darl. WVA BA 11		3614	65				20.000,00	19.800,00	
SU 36	Summe Auszahlungen aus der Finanzierungstätigkeit							127.500,00	125.700,00	
SA4	Saldo (4) Geldfluss aus der Finanzierungstätigkeit (35 - 36)							-127.000,00	-125.300,00	
SA5	Saldo (5) Geldfluss aus der voranschlagswirksamen Gebarung (Saldo 3 + Saldo 4)							-131.400,00	-174.100,00	
850130	WVA BA 13 - Oberhausen									
Operative Gebarung										
SU 21 / 31	Summe Erträge / Einzahlungen operative Gebarung				0,00	0,00		0,00	0,00	

		MVAG	MVAG	QU	Ergebnisvoranschlag		RA 2019	Finanzierungsvoranschlag		RA 2019
		EH	FH		VA 2021	VA 2020		VA 2021	VA 2020	
1/850130-650000/49	Zinsen für Finanzschulden - Inland	2241	3241	25	1.800,00	2.200,00		1.800,00	2.200,00	
SU 22 / 32	Summe Aufwendungen / Auszahlungen operative Gebarung				1.800,00	2.200,00		1.800,00	2.200,00	
SA 0 / SA 1	(0) Nettoergebnis (21 - 22) / (1) Geldfluss operative Gebarung (31 - 32)				-1.800,00	-2.200,00		-1.800,00	-2.200,00	
SU 23	Summe Haushaltsrücklagen				0,00	0,00		0,00	0,00	
SA00	Nettoergebnis nach Zuw./Entn. Haushaltsrücklagen (Saldo 0 +/- SU23)				-1.800,00	-2.200,00				
Investive Gebarung										
6/850130+307000	Anschlussgebühren		3334	34					17.700,00	
SU 33	Summe Einzahlungen investive Gebarung							0,00	17.700,00	
5/850130-050000	Sonderanlagen		3412	40					17.700,00	
SU 34	Summe Auszahlungen investive Gebarung							0,00	17.700,00	
SA2	Saldo (2) Geldfluss aus der Investiven Gebarung (33 - 34)							0,00	0,00	
SA3	Saldo (3) Nettofinanzierungssaldo (Saldo 1 + Saldo 2)							-1.800,00	-2.200,00	
Finanzierungstätigkeit										
SU 35	Summe Einzahlungen aus der Finanzierungstätigkeit							0,00	0,00	
1/850130-346000/49	Investitionsdarlehen von Kreditinstituten		3614	65				20.000,00	20.000,00	
SU 36	Summe Auszahlungen aus der Finanzierungstätigkeit							20.000,00	20.000,00	
SA4	Saldo (4) Geldfluss aus der Finanzierungstätigkeit (35 - 36)							-20.000,00	-20.000,00	
SA5	Saldo (5) Geldfluss aus der voranschlagswirksamen Gebarung (Saldo 3 + Saldo 4)							-21.800,00	-22.200,00	
850140 WVA BA 14 Abzweigung KG Wittau										
Operative Gebarung										
6/850140+829910	Mittel aus operativer Gebarung	2116	3116	18		22.800,00			22.800,00	
SU 21 / 31	Summe Erträge / Einzahlungen operative Gebarung				0,00	22.800,00		0,00	22.800,00	
1/850140-680000	Planmäßige Abschreibung	2226			400,00					
SU 22 / 32	Summe Aufwendungen / Auszahlungen operative Gebarung				400,00	0,00		0,00	0,00	
SA 0 / SA 1	(0) Nettoergebnis (21 - 22) / (1) Geldfluss operative Gebarung (31 - 32)				-400,00	22.800,00		0,00	22.800,00	
SU 23	Summe Haushaltsrücklagen				0,00	0,00		0,00	0,00	
SA00	Nettoergebnis nach Zuw./Entn. Haushaltsrücklagen (Saldo 0 +/- SU23)				-400,00	22.800,00				
Investive Gebarung										
6/850140+307000	Wasseranschlussgebühr		3334	34					50.000,00	
SU 33	Summe Einzahlungen investive Gebarung							0,00	50.000,00	
5/850140-004000	Wasserbauten und -anlagen		3412	40					72.800,00	
SU 34	Summe Auszahlungen investive Gebarung							0,00	72.800,00	
SA2	Saldo (2) Geldfluss aus der Investiven Gebarung (33 - 34)							0,00	-22.800,00	
SA3	Saldo (3) Nettofinanzierungssaldo (Saldo 1 + Saldo 2)							0,00	0,00	
Finanzierungstätigkeit										
SU 35	Summe Einzahlungen aus der Finanzierungstätigkeit							0,00	0,00	
SU 36	Summe Auszahlungen aus der Finanzierungstätigkeit							0,00	0,00	

		MVAG	MVAG	QU	Ergebnisvoranschlag		Finanzierungsvoranschlag			
		EH	FH		VA 2021	VA 2020	RA 2019	VA 2021	VA 2020	RA 2019
SA4	Saldo (4) Geldfluss aus der Finanzierungstätigkeit (35 – 36)							0,00	0,00	
SA5	Saldo (5) Geldfluss aus der voranschlagswirksamen Gebarung (Saldo 3 + Saldo 4)							0,00	0,00	
851	Betriebe der Abwasserbeseitigung									
851000	Betriebe der Abwasserbeseitigung									
Operative Gebarung										
2/851000+810000	Energieabgabenrückvergütung	2114	3114	13	20.000,00	13.900,00		20.000,00	13.900,00	
2/851000+813000	Erträge aus der Auflösung von Investitionszuschüssen (Kapitaltransfers)	2127			340.700,00	333.600,00				
2/851000+817000	Erträge aus der Auflösung von sonstigen Rückstellungen	2117			37.000,00					
2/851000+829000	Fäkalienabfuhrgebühr	2116	3116	18	40.000,00	40.000,00		40.000,00	40.000,00	
2/851000+829100	Ersätze Versicherungen	2116	3116	18	1.000,00	37.000,00		1.000,00	37.000,00	
2/851000+829300	Ersätze v. Gemeinden	2116	3116	18	25.000,00	25.000,00		25.000,00	25.000,00	
2/851000+852000	Gebühren für die Benützung von Gemeindeeinrichtungen und -anlagen	2113	3113	12	300,00	300,00		300,00	300,00	
2/851000+852100	Kanalbenützungsgeb.	2113	3113	12	2.456.000,00	2.405.000,00		2.456.000,00	2.405.000,00	
2/851000+852110	Kanalbenützung I	2113	3113	12	445.000,00	452.600,00		445.000,00	452.600,00	
2/851000+852120	Kanalbenützung II	2113	3113	12	240.000,00	202.900,00		240.000,00	202.900,00	
2/851000+860000	Zinsenzuschüsse + Ersätze	2121	3121	15	14.500,00	14.300,00		14.500,00	14.300,00	
2/851000+860100	KPC Zinsen	2121	3121	15	159.400,00	167.200,00		159.400,00	167.200,00	
SU 21 / 31	Summe Erträge / Einzahlungen operative Gebarung				3.778.900,00	3.691.800,00		3.401.200,00	3.358.200,00	
1/851000-400000	Geringwertige Wirtschaftsgüter	2221	3221	23	3.100,00	3.100,00		3.100,00	3.100,00	
1/851000-452000	Treibstoffe	2221	3221	23	5.600,00	5.500,00		5.600,00	5.500,00	
1/851000-454000	Reinigungsmittel	2221	3221	23	3.000,00	2.000,00		3.000,00	2.000,00	
1/851000-455000	Chemische und sonstige artverwandte Mittel	2221	3221	23	82.000,00	80.000,00		82.000,00	80.000,00	
1/851000-511000	Bezüge Vb li	2211	3211	20	292.600,00	250.000,00		292.600,00	250.000,00	
1/851000-523000	Arbeiter nicht ganzjährig beschäftigt	2211	3211	20	2.600,00	2.600,00		2.600,00	2.600,00	
1/851000-565000	Mehrleistungsvergütung	2211	3211	20	64.400,00	60.000,00		64.400,00	60.000,00	
1/851000-569000	Sonst. Nebengebühren	2211	3211	20	66.200,00	64.900,00		66.200,00	64.900,00	
1/851000-580000	Dienstgeberbeiträge zum Ausgleichsfonds für Familienbeihilfen	2212	3212	20	15.000,00	16.400,00		15.000,00	16.400,00	
1/851000-582000	DG Sozialversicherung	2212	3212	20	74.800,00	73.400,00		74.800,00	73.400,00	
1/851000-588000	Kommunalsteuer	2212	3212	20	12.800,00	12.600,00		12.800,00	12.600,00	
1/851000-591000	Dotierung von Rückstellungen für Abfertigungen	2214			4.600,00	7.400,00				
1/851000-592000	Dotierung von Rückstellungen für Jubiläumszuwendungen	2214			3.200,00	4.300,00				
1/851000-600000	Strom	2222	3222	24	115.000,00	100.000,00		115.000,00	100.000,00	

		MVAG	MVAG	QU	Ergebnisvoranschlag		RA 2019	Finanzierungsvoranschlag		RA 2019
		EH	FH		VA 2021	VA 2020		VA 2021	VA 2020	
1/851000-600100	Gas	2222	3222	24	32.000,00	38.000,00		32.000,00	38.000,00	
1/851000-600200	Wasser	2222	3222	24	400,00	400,00		400,00	400,00	
1/851000-613000	Instandhaltung von Sonst.Einrichtungen	2224	3224	24	230.000,00	235.000,00		230.000,00	235.000,00	
1/851000-613010	Klärschlammmentsorgung	2224	3224	24	240.000,00	257.000,00		240.000,00	257.000,00	
1/851000-617000	Instandhaltung Fahrzeuge	2224	3224	24	16.000,00	18.000,00		16.000,00	18.000,00	
1/851000-618000	Instandh. - Reinigung Arbeitskleidung	2224	3224	24	6.600,00	6.600,00		6.600,00	6.600,00	
1/851000-619000	Reparaturen	2224	3224	24	204.000,00	200.000,00		204.000,00	200.000,00	
1/851000-630000	Postgebühren	2222	3222	24	100,00	100,00		100,00	100,00	
1/851000-631000	Telefon	2222	3222	24	3.000,00	3.000,00		3.000,00	3.000,00	
1/851000-650000/7	Zinsen Darl. ABA BA 10	2241	3241	25	4.800,00	6.100,00		4.800,00	6.100,00	
1/851000-650000/8	Kreditzinsen	2241	3241	25	500,00	900,00		500,00	900,00	
1/851000-650000/11	Kreditzinsen	2241	3241	25	900,00	2.000,00		900,00	2.000,00	
1/851000-650000/16	Kreditzinsen	2241	3241	25	1.300,00	1.300,00		1.300,00	1.300,00	
1/851000-650000/17	Zinsen Darl. ABA BA 12	2241	3241	25	1.900,00	1.800,00		1.900,00	1.800,00	
1/851000-650000/18	Zinsen Darlehen	2241	3241	25	300,00	500,00		300,00	500,00	
1/851000-650000/19	Zinsen Darl. ABA BA 14	2241	3241	25	600,00	600,00		600,00	600,00	
1/851000-650000/20	Zinsen Darl. ABA BA 13	2241	3241	25	1.700,00	1.600,00		1.700,00	1.600,00	
1/851000-650000/23	Zinsen Darl. ABA BA 16	2241	3241	25	1.800,00	1.800,00		1.800,00	1.800,00	
1/851000-650000/24	Zinsen Darl. ABA BA 17	2241	3241	25	200,00	200,00		200,00	200,00	
1/851000-650000/25	Zinsen Darl. ABA BA 18	2241	3241	25	600,00	600,00		600,00	600,00	
1/851000-650000/33	Zinsen Darl. Kommunalfahrzeug	2241	3241	25	1.000,00	1.100,00		1.000,00	1.100,00	
1/851000-650000/41	Zinsen Darl. WWF ABA BA 14	2241	3241	25	400,00	400,00		400,00	400,00	
1/851000-650000/42	Zinsen Darl. WWF ABA BA 18	2241	3241	25	100,00	100,00		100,00	100,00	
1/851000-650000/43	Zinsen Darl. WWF ABA BA 20	2241	3241	25	300,00	300,00		300,00	300,00	
1/851000-650000/204	Kreditzinsen	2241	3241	25	1.000,00	4.900,00		1.000,00	4.900,00	
1/851000-650000/206	Kreditzinsen	2241	3241	25	1.800,00	3.300,00		1.800,00	3.300,00	
1/851000-670000	Versicherungen	2222	3222	24	67.400,00	66.400,00		67.400,00	66.400,00	
1/851000-680000	Planmäßige Abschreibung	2226			651.600,00	626.400,00				
1/851000-710100	Gebrauchsabgabe	2225	3225	24	35.400,00	34.800,00		35.400,00	34.800,00	
1/851000-720000	Vergütungen zw. Verwaltungszweigen	2225	3225	24	194.100,00	197.000,00		194.100,00	197.000,00	
SU 22 / 32	Summe Aufwendungen / Auszahlungen operative Gebarung				2.444.700,00	2.392.400,00		1.785.300,00	1.754.300,00	
SA 0 / SA 1	(0) Nettoergebnis (21 - 22) / (1) Geldfluss operative Gebarung (31 - 32)				1.334.200,00	1.299.400,00		1.615.900,00	1.603.900,00	
SU 23	Summe Haushaltsrücklagen				0,00	0,00		0,00	0,00	
SA00	Nettoergebnis nach Zuw./Entn. Haushaltsrücklagen (Saldo 0 +/- SU23)				1.334.200,00	1.299.400,00				
Investive Gebarung										
2/851000+300100	Kapitaltransfers KPC		3331	33				67.600,00	71.000,00	
2/851000+307000	Kanalanschlussgebühr		3334	34					212.000,00	
SU 33	Summe Einzahlungen investive Gebarung							67.600,00	283.000,00	

		MVAG	MVAG	QU	Ergebnisvoranschlag		Finanzierungsvoranschlag			
		EH	FH		VA 2021	VA 2020	RA 2019	VA 2021	VA 2020	RA 2019
1/851000-042000	Amtsausstattung		3415	41				15.000,00	43.000,00	
SU 34	Summe Auszahlungen investive Gebarung							15.000,00	43.000,00	
SA2	Saldo (2) Geldfluss aus der Investiven Gebarung (33 – 34)							52.600,00	240.000,00	
SA3	Saldo (3) Nettofinanzierungssaldo (Saldo 1 + Saldo 2)							1.668.500,00	1.843.900,00	
Finanzierungstätigkeit										
2/851000+341000/41	Zugang Darl. WWF ABA BA 14		3511	54				400,00	400,00	
2/851000+341000/42	Zugang Darl. WWF ABA BA 18		3511	54				100,00	100,00	
2/851000+341000/43	Zugang Darl. WWF ABA BA 20		3511	54				300,00	300,00	
SU 35	Summe Einzahlungen aus der Finanzierungstätigkeit							800,00	800,00	
1/851000-344200/204	Tilgung von Darlehen Wwf (Bund)		3611	64				195.600,00	388.300,00	
1/851000-344200/206	Tilgung von Darlehen Wwf (Bund)		3611	64				72.700,00	71.300,00	
1/851000-346000/7	Tilgung Darl. ABA BA 10		3614	65				140.900,00	139.700,00	
1/851000-346000/8	Tilgung v. Bankdarl.		3614	65				33.500,00	33.200,00	
1/851000-346000/11	Tilgung v. Bankdarl.		3614	65				129.300,00	128.200,00	
1/851000-346000/16	Tilgung v. Bankdarl.		3614	65				74.700,00	74.600,00	
1/851000-346000/17	Tilgung Darl. ABA BA 12		3614	65				90.600,00	90.500,00	
1/851000-346000/18	Tilgung Darlehen		3614	65				10.000,00	10.000,00	
1/851000-346000/19	Tilgung Dar. ABA BA 14		3614	65				23.700,00	23.700,00	
1/851000-346000/20	Tilgung Darl. ABA BA 13		3614	65				77.800,00	77.700,00	
1/851000-346000/23	Tilgung Darl. ABA BA 16		3614	65				20.000,00	20.000,00	
1/851000-346000/24	Tilgung Darl. ABA BA 17		3614	65				1.700,00	1.700,00	
1/851000-346000/25	Tilgung Darl. ABA BA 18		3614	65				6.000,00	6.000,00	
1/851000-346000/33	Tilgung Darl. Komm.Fahrzeug		3614	65				9.300,00	9.300,00	
SU 36	Summe Auszahlungen aus der Finanzierungstätigkeit							885.800,00	1.074.200,00	
SA4	Saldo (4) Geldfluss aus der Finanzierungstätigkeit (35 – 36)							-885.000,00	-1.073.400,00	
SA5	Saldo (5) Geldfluss aus der voranschlagswirksamen Gebarung (Saldo 3 + Saldo 4)							783.500,00	770.500,00	
851020	ABA BA 20 Kanal + PW Mühlleiten									
Operative Gebarung										
2/851020+860000	Laufende Transferzahlungen von Bund und Bundesfonds	2121	3121	15		3.200,00			3.200,00	
SU 21 / 31	Summe Erträge / Einzahlungen operative Gebarung				0,00	3.200,00		0,00	3.200,00	
SU 22 / 32	Summe Aufwendungen / Auszahlungen operative Gebarung				0,00	0,00		0,00	0,00	
SA 0 / SA 1	(0) Nettoergebnis (21 - 22) / (1) Geldfluss operative Gebarung (31 – 32)				0,00	3.200,00		0,00	3.200,00	
SU 23	Summe Haushaltsrücklagen				0,00	0,00		0,00	0,00	
SA00	Nettoergebnis nach Zuw./Entn. Haushaltsrücklagen (Saldo 0 +/- SU23)				0,00	3.200,00				
Investive Gebarung										
SU 33	Summe Einzahlungen investive Gebarung							0,00	0,00	

		MVAG	MVAG	QU	Ergebnisvoranschlag		Finanzierungsvoranschlag			
		EH	FH		VA 2021	VA 2020	RA 2019	VA 2021	VA 2020	RA 2019
SU 34	Summe Auszahlungen investive Gebarung							0,00	0,00	
SA2	Saldo (2) Geldfluss aus der Investiven Gebarung (33 – 34)							0,00	0,00	
SA3	Saldo (3) Nettofinanzierungssaldo (Saldo 1 + Saldo 2)							0,00	3.200,00	
Finanzierungstätigkeit										
SU 35	Summe Einzahlungen aus der Finanzierungstätigkeit							0,00	0,00	
SU 36	Summe Auszahlungen aus der Finanzierungstätigkeit							0,00	0,00	
SA4	Saldo (4) Geldfluss aus der Finanzierungstätigkeit (35 – 36)							0,00	0,00	
SA5	Saldo (5) Geldfluss aus der voranschlagswirksamen Gebarung (Saldo 3 + Saldo 4)							0,00	3.200,00	
851190	Kanal BA 19									
Operative Gebarung										
2/851190+860000	Laufende Transferzahlungen von Bund und Bundesfonds	2121	3121	15		4.900,00			4.900,00	
SU 21 / 31	Summe Erträge / Einzahlungen operative Gebarung				0,00	4.900,00		0,00	4.900,00	
SU 22 / 32	Summe Aufwendungen / Auszahlungen operative Gebarung				0,00	0,00		0,00	0,00	
SA 0 / SA 1	(0) Nettoergebnis (21 - 22) / (1) Geldfluss operative Gebarung (31 – 32)				0,00	4.900,00		0,00	4.900,00	
SU 23	Summe Haushaltsrücklagen				0,00	0,00		0,00	0,00	
SA00	Nettoergebnis nach Zuw./Entn. Haushaltsrücklagen (Saldo 0 +/- SU23)				0,00	4.900,00				
Investive Gebarung										
SU 33	Summe Einzahlungen investive Gebarung							0,00	0,00	
SU 34	Summe Auszahlungen investive Gebarung							0,00	0,00	
SA2	Saldo (2) Geldfluss aus der Investiven Gebarung (33 – 34)							0,00	0,00	
SA3	Saldo (3) Nettofinanzierungssaldo (Saldo 1 + Saldo 2)							0,00	4.900,00	
Finanzierungstätigkeit										
SU 35	Summe Einzahlungen aus der Finanzierungstätigkeit							0,00	0,00	
SU 36	Summe Auszahlungen aus der Finanzierungstätigkeit							0,00	0,00	
SA4	Saldo (4) Geldfluss aus der Finanzierungstätigkeit (35 – 36)							0,00	0,00	
SA5	Saldo (5) Geldfluss aus der voranschlagswirksamen Gebarung (Saldo 3 + Saldo 4)							0,00	4.900,00	
851240	ABA BA 24 2. Teil Veru									
Operative Gebarung										
2/851240+860000	Laufende Transferzahlungen von Bund und Bundesfonds	2121	3121	15		1.000,00			1.000,00	
SU 21 / 31	Summe Erträge / Einzahlungen operative Gebarung				0,00	1.000,00		0,00	1.000,00	
SU 22 / 32	Summe Aufwendungen / Auszahlungen operative Gebarung				0,00	0,00		0,00	0,00	
SA 0 / SA 1	(0) Nettoergebnis (21 - 22) / (1) Geldfluss operative Gebarung (31 – 32)				0,00	1.000,00		0,00	1.000,00	
SU 23	Summe Haushaltsrücklagen				0,00	0,00		0,00	0,00	
SA00	Nettoergebnis nach Zuw./Entn. Haushaltsrücklagen (Saldo 0 +/- SU23)				0,00	1.000,00				

		MVAG	MVAG	QU	Ergebnisvoranschlag		Finanzierungsvoranschlag			
		EH	FH		VA 2021	VA 2020	RA 2019	VA 2021	VA 2020	RA 2019
Investive Gebarung										
SU 33	Summe Einzahlungen investive Gebarung							0,00	0,00	
SU 34	Summe Auszahlungen investive Gebarung							0,00	0,00	
SA2	Saldo (2) Geldfluss aus der Investiven Gebarung (33 – 34)							0,00	0,00	
SA3	Saldo (3) Nettofinanzierungssaldo (Saldo 1 + Saldo 2)							0,00	1.000,00	
Finanzierungstätigkeit										
SU 35	Summe Einzahlungen aus der Finanzierungstätigkeit							0,00	0,00	
SU 36	Summe Auszahlungen aus der Finanzierungstätigkeit							0,00	0,00	
SA4	Saldo (4) Geldfluss aus der Finanzierungstätigkeit (35 – 36)							0,00	0,00	
SA5	Saldo (5) Geldfluss aus der voranschlagswirksamen Gebarung (Saldo 3 + Saldo 4)							0,00	1.000,00	
851250	BA 25 RWK Sanierung Augraben									
Operative Gebarung										
6/851250+829910	Mittel aus operativer Gebarung	2116	3116	18		50.000,00			50.000,00	
SU 21 / 31	Summe Erträge / Einzahlungen operative Gebarung				0,00	50.000,00		0,00	50.000,00	
SU 22 / 32	Summe Aufwendungen / Auszahlungen operative Gebarung				0,00	0,00		0,00	0,00	
SA 0 / SA 1	(0) Nettoergebnis (21 - 22) / (1) Geldfluss operative Gebarung (31 – 32)				0,00	50.000,00		0,00	50.000,00	
SU 23	Summe Haushaltsrücklagen				0,00	0,00		0,00	0,00	
SA00	Nettoergebnis nach Zuw./Entn. Haushaltsrücklagen (Saldo 0 +/- SU23)				0,00	50.000,00				
Investive Gebarung										
6/851250+307000	Kanalanschlussgebühren		3334	34				150.000,00		
SU 33	Summe Einzahlungen investive Gebarung							150.000,00	0,00	
5/851250-050000	Sonderanlagen		3412	40				150.000,00	50.000,00	
SU 34	Summe Auszahlungen investive Gebarung							150.000,00	50.000,00	
SA2	Saldo (2) Geldfluss aus der Investiven Gebarung (33 – 34)							0,00	-50.000,00	
SA3	Saldo (3) Nettofinanzierungssaldo (Saldo 1 + Saldo 2)							0,00	0,00	
Finanzierungstätigkeit										
SU 35	Summe Einzahlungen aus der Finanzierungstätigkeit							0,00	0,00	
SU 36	Summe Auszahlungen aus der Finanzierungstätigkeit							0,00	0,00	
SA4	Saldo (4) Geldfluss aus der Finanzierungstätigkeit (35 – 36)							0,00	0,00	
SA5	Saldo (5) Geldfluss aus der voranschlagswirksamen Gebarung (Saldo 3 + Saldo 4)							0,00	0,00	

		MVAG	MVAG	QU	Ergebnisvoranschlag		Finanzierungsvoranschlag			
		EH	FH		VA 2021	VA 2020	RA 2019	VA 2021	VA 2020	RA 2019
87	Wirtschaftliche Unternehmungen									
870	Elektrizitätsversorgung									
870000	Elektrizitätsversorgung									
Operative Gebarung										
SU 21 / 31	Summe Erträge / Einzahlungen operative Gebarung				0,00	0,00		0,00	0,00	
SU 22 / 32	Summe Aufwendungen / Auszahlungen operative Gebarung				0,00	0,00		0,00	0,00	
SA 0 / SA 1	(0) Nettoergebnis (21 - 22) / (1) Geldfluss operative Gebarung (31 – 32)				0,00	0,00		0,00	0,00	
SU 23	Summe Haushaltsrücklagen				0,00	0,00		0,00	0,00	
SA00	Nettoergebnis nach Zuw./Entn. Haushaltsrücklagen (Saldo 0 +/- SU23)				0,00	0,00				
Investive Gebarung										
6/870000+301000	Kapitaltransfers v.Land f.Photovoltaikanlagen		3331	33				60.000,00		
6/870000+307000	Bürgerbeteiligung Photovoltaikanlagen		3334	34				60.000,00		
SU 33	Summe Einzahlungen investive Gebarung							120.000,00	0,00	
5/870000-010000	Photovoltaikanlagen		3413	40				120.000,00		
SU 34	Summe Auszahlungen investive Gebarung							120.000,00	0,00	
SA2	Saldo (2) Geldfluss aus der Investiven Gebarung (33 – 34)							0,00	0,00	
SA3	Saldo (3) Nettofinanzierungssaldo (Saldo 1 + Saldo 2)							0,00	0,00	
Finanzierungstätigkeit										
SU 35	Summe Einzahlungen aus der Finanzierungstätigkeit							0,00	0,00	
SU 36	Summe Auszahlungen aus der Finanzierungstätigkeit							0,00	0,00	
SA4	Saldo (4) Geldfluss aus der Finanzierungstätigkeit (35 – 36)							0,00	0,00	
SA5	Saldo (5) Geldfluss aus der voranschlagswirksamen Gebarung (Saldo 3 + Saldo 4)							0,00	0,00	
88	Wirtschaftliche Unternehmungen (Fortsetzung)									
882	Werbebetriebe									
882000	Werbebetriebe									
Operative Gebarung										
2/882000+811000	Vermietung Plakatstände	2115	3115	14	1.800,00	2.000,00		1.800,00	2.000,00	
SU 21 / 31	Summe Erträge / Einzahlungen operative Gebarung				1.800,00	2.000,00		1.800,00	2.000,00	
1/882000-400000	Geringwertige Wirtschaftsgüter (GWG)	2221	3221	23	1.200,00	1.200,00		1.200,00	1.200,00	
1/882000-680000	Planmäßige Abschreibung	2226			300,00	300,00				
SU 22 / 32	Summe Aufwendungen / Auszahlungen operative Gebarung				1.500,00	1.500,00		1.200,00	1.200,00	
SA 0 / SA 1	(0) Nettoergebnis (21 - 22) / (1) Geldfluss operative Gebarung (31 – 32)				300,00	500,00		600,00	800,00	
SU 23	Summe Haushaltsrücklagen				0,00	0,00		0,00	0,00	
SA00	Nettoergebnis nach Zuw./Entn. Haushaltsrücklagen (Saldo 0 +/- SU23)				300,00	500,00				

MVAG MVAG QU					Ergebnisvoranschlag			Finanzierungsvoranschlag		
					VA 2021	VA 2020	RA 2019	VA 2021	VA 2020	RA 2019
EH	FH									
Investive Gebarung										
SU 33		Summe Einzahlungen investive Gebarung						0,00	0,00	
SU 34		Summe Auszahlungen investive Gebarung						0,00	0,00	
SA2		Saldo (2) Geldfluss aus der Investiven Gebarung (33 – 34)						0,00	0,00	
SA3		Saldo (3) Nettofinanzierungssaldo (Saldo 1 + Saldo 2)						600,00	800,00	
Finanzierungstätigkeit										
SU 35		Summe Einzahlungen aus der Finanzierungstätigkeit						0,00	0,00	
SU 36		Summe Auszahlungen aus der Finanzierungstätigkeit						0,00	0,00	
SA4		Saldo (4) Geldfluss aus der Finanzierungstätigkeit (35 – 36)						0,00	0,00	
SA5		Saldo (5) Geldfluss aus der voranschlagswirksamen Gebarung (Saldo 3 + Saldo 4)						600,00	800,00	
888		Bestattungsunternehmungen								
888000		Bestattungsunternehmungen								
Operative Gebarung										
SU 21 / 31		Summe Erträge / Einzahlungen operative Gebarung			0,00	0,00		0,00	0,00	
1/888000-710000		Öffentliche Abgaben	2225	3225	24	100,00	100,00	100,00	100,00	
SU 22 / 32		Summe Aufwendungen / Auszahlungen operative Gebarung			100,00	100,00		100,00	100,00	
SA 0 / SA 1		(0) Nettoergebnis (21 - 22) / (1) Geldfluss operative Gebarung (31 – 32)			-100,00	-100,00		-100,00	-100,00	
SU 23		Summe Haushaltsrücklagen			0,00	0,00		0,00	0,00	
SA00		Nettoergebnis nach Zuw./Entn. Haushaltsrücklagen (Saldo 0 +/- SU23)			-100,00	-100,00				
Investive Gebarung										
SU 33		Summe Einzahlungen investive Gebarung						0,00	0,00	
SU 34		Summe Auszahlungen investive Gebarung						0,00	0,00	
SA2		Saldo (2) Geldfluss aus der Investiven Gebarung (33 – 34)						0,00	0,00	
SA3		Saldo (3) Nettofinanzierungssaldo (Saldo 1 + Saldo 2)						-100,00	-100,00	
Finanzierungstätigkeit										
SU 35		Summe Einzahlungen aus der Finanzierungstätigkeit						0,00	0,00	
SU 36		Summe Auszahlungen aus der Finanzierungstätigkeit						0,00	0,00	
SA4		Saldo (4) Geldfluss aus der Finanzierungstätigkeit (35 – 36)						0,00	0,00	
SA5		Saldo (5) Geldfluss aus der voranschlagswirksamen Gebarung (Saldo 3 + Saldo 4)						-100,00	-100,00	
89		Wirtschaftliche Unternehmungen (Fortsetzung)								
891		Gast- und Schankbetriebe								
891000		Gast- und Schankbetriebe								
Operative Gebarung										
SU 21 / 31		Summe Erträge / Einzahlungen operative Gebarung			0,00	0,00		0,00	0,00	

		MVAG	MVAG	QU	Ergebnisvoranschlag			Finanzierungsvoranschlag		
		EH	FH		VA 2021	VA 2020	RA 2019	VA 2021	VA 2020	RA 2019
1/891000-754000	Ausgaben	2231	3231	26	100,00	100,00		100,00	100,00	
SU 22 / 32	Summe Aufwendungen / Auszahlungen operative Gebarung				100,00	100,00		100,00	100,00	
SA 0 / SA 1	(0) Nettoergebnis (21 - 22) / (1) Geldfluss operative Gebarung (31 – 32)				-100,00	-100,00		-100,00	-100,00	
SU 23	Summe Haushaltsrücklagen				0,00	0,00		0,00	0,00	
SA00	Nettoergebnis nach Zuw./Entn. Haushaltsrücklagen (Saldo 0 +/- SU23)				-100,00	-100,00				
Investive Gebarung										
SU 33	Summe Einzahlungen investive Gebarung							0,00	0,00	
SU 34	Summe Auszahlungen investive Gebarung							0,00	0,00	
SA2	Saldo (2) Geldfluss aus der Investiven Gebarung (33 – 34)							0,00	0,00	
SA3	Saldo (3) Nettofinanzierungssaldo (Saldo 1 + Saldo 2)							-100,00	-100,00	
Finanzierungstätigkeit										
SU 35	Summe Einzahlungen aus der Finanzierungstätigkeit							0,00	0,00	
SU 36	Summe Auszahlungen aus der Finanzierungstätigkeit							0,00	0,00	
SA4	Saldo (4) Geldfluss aus der Finanzierungstätigkeit (35 – 36)							0,00	0,00	
SA5	Saldo (5) Geldfluss aus der voranschlagswirksamen Gebarung (Saldo 3 + Saldo 4)							-100,00	-100,00	

		MVAG EH	MVAG FH	QU	Ergebnisvoranschlag		RA 2019	Finanzierungsvoranschlag		RA 2019
					VA 2021	VA 2020		VA 2021	VA 2020	
9 Finanzwirtschaft										
90	Gesonderte Verwaltung									
900	Gesonderte Verwaltung									
900000	Finanzabteilung u. Finanzverwaltung									
Operative Gebarung										
2/900000+829000	Sonstige Einnahmen Korr.UST	2116	3116	18	100,00	100,00		100,00	100,00	
2/900000+829100	Nicht behob.Jagdrecht u. Gemeindeanteil Jagdpacht	2116	3116	18	1.600,00	1.600,00		1.600,00	1.600,00	
SU 21 / 31	Summe Erträge / Einzahlungen operative Gebarung				1.700,00	1.700,00		1.700,00	1.700,00	
1/900000-729000	Sonstige Ausgaben Korr.UST	2225	3225	24	5.000,00	2.000,00		5.000,00	2.000,00	
SU 22 / 32	Summe Aufwendungen / Auszahlungen operative Gebarung				5.000,00	2.000,00		5.000,00	2.000,00	
SA 0 / SA 1	(0) Nettoergebnis (21 - 22) / (1) Geldfluss operative Gebarung (31 - 32)				-3.300,00	-300,00		-3.300,00	-300,00	
SU 23	Summe Haushaltsrücklagen				0,00	0,00		0,00	0,00	
SA00	Nettoergebnis nach Zuw./Entn. Haushaltsrücklagen (Saldo 0 +/- SU23)				-3.300,00	-300,00				
Investive Gebarung										
SU 33	Summe Einzahlungen investive Gebarung							0,00	0,00	
SU 34	Summe Auszahlungen investive Gebarung							0,00	0,00	
SA2	Saldo (2) Geldfluss aus der Investiven Gebarung (33 - 34)							0,00	0,00	
SA3	Saldo (3) Nettofinanzierungssaldo (Saldo 1 + Saldo 2)							-3.300,00	-300,00	
Finanzierungstätigkeit										
SU 35	Summe Einzahlungen aus der Finanzierungstätigkeit							0,00	0,00	
SU 36	Summe Auszahlungen aus der Finanzierungstätigkeit							0,00	0,00	
SA4	Saldo (4) Geldfluss aus der Finanzierungstätigkeit (35 - 36)							0,00	0,00	
SA5	Saldo (5) Geldfluss aus der voranschlagswirksamen Gebarung (Saldo 3 + Saldo 4)							-3.300,00	-300,00	
91	Kapitalvermögen und Stiftungen ohne eigene Rechtspersönlichkeit									
910	Geldverkehr									
910000	Geldverkehr									
Operative Gebarung										
2/910000+823000	Zinsen	2131	3131	14	3.000,00	3.000,00		3.000,00	3.000,00	
SU 21 / 31	Summe Erträge / Einzahlungen operative Gebarung				3.000,00	3.000,00		3.000,00	3.000,00	
1/910000-650000	Zinsen f. Kassenkredit	2241	3241	25	2.700,00	2.700,00		2.700,00	2.700,00	
1/910000-659000	Geldverkehrsspesen	2244	3244	24	15.000,00	15.000,00		15.000,00	15.000,00	
1/910000-729910	Verr. operative Gebarung zu Projekten	2225	3225	24		126.600,00			126.600,00	
SU 22 / 32	Summe Aufwendungen / Auszahlungen operative Gebarung				17.700,00	144.300,00		17.700,00	144.300,00	
SA 0 / SA 1	(0) Nettoergebnis (21 - 22) / (1) Geldfluss operative Gebarung (31 - 32)				-14.700,00	-141.300,00		-14.700,00	-141.300,00	

		MVAG	MVAG	QU	Ergebnisvoranschlag		Finanzierungsvoranschlag			
		EH	FH		VA 2021	VA 2020	RA 2019	VA 2021	VA 2020	RA 2019
SU 23	Summe Haushaltsrücklagen				0,00	0,00		0,00	0,00	
SA00	Nettoergebnis nach Zuw./Entn. Haushaltsrücklagen (Saldo 0 +/- SU23)				-14.700,00	-141.300,00				
Investive Gebarung										
SU 33	Summe Einzahlungen investive Gebarung							0,00	0,00	
SU 34	Summe Auszahlungen investive Gebarung							0,00	0,00	
SA2	Saldo (2) Geldfluss aus der Investiven Gebarung (33 – 34)							0,00	0,00	
SA3	Saldo (3) Nettofinanzierungssaldo (Saldo 1 + Saldo 2)							-14.700,00	-141.300,00	
Finanzierungstätigkeit										
SU 35	Summe Einzahlungen aus der Finanzierungstätigkeit							0,00	0,00	
SU 36	Summe Auszahlungen aus der Finanzierungstätigkeit							0,00	0,00	
SA4	Saldo (4) Geldfluss aus der Finanzierungstätigkeit (35 – 36)							0,00	0,00	
SA5	Saldo (5) Geldfluss aus der voranschlagswirksamen Gebarung (Saldo 3 + Saldo 4)							-14.700,00	-141.300,00	
911	Darlehen (soweit nicht aufgeteilt)									
911000	Darlehen									
Operative Gebarung										
2/911000+820000	Zinsen	2131	3131	14	2.600,00	5.300,00		2.600,00	5.300,00	
SU 21 / 31	Summe Erträge / Einzahlungen operative Gebarung				2.600,00	5.300,00		2.600,00	5.300,00	
SU 22 / 32	Summe Aufwendungen / Auszahlungen operative Gebarung				0,00	0,00		0,00	0,00	
SA 0 / SA 1	(0) Nettoergebnis (21 - 22) / (1) Geldfluss operative Gebarung (31 – 32)				2.600,00	5.300,00		2.600,00	5.300,00	
SU 23	Summe Haushaltsrücklagen				0,00	0,00		0,00	0,00	
SA00	Nettoergebnis nach Zuw./Entn. Haushaltsrücklagen (Saldo 0 +/- SU23)				2.600,00	5.300,00				
Investive Gebarung										
2/911000+245000	Rückzahlung Verw.+Verm.GesmbH		3323	53					40.000,00	
SU 33	Summe Einzahlungen investive Gebarung							0,00	40.000,00	
SU 34	Summe Auszahlungen investive Gebarung							0,00	0,00	
SA2	Saldo (2) Geldfluss aus der Investiven Gebarung (33 – 34)							0,00	40.000,00	
SA3	Saldo (3) Nettofinanzierungssaldo (Saldo 1 + Saldo 2)							2.600,00	45.300,00	
Finanzierungstätigkeit										
SU 35	Summe Einzahlungen aus der Finanzierungstätigkeit							0,00	0,00	
SU 36	Summe Auszahlungen aus der Finanzierungstätigkeit							0,00	0,00	
SA4	Saldo (4) Geldfluss aus der Finanzierungstätigkeit (35 – 36)							0,00	0,00	
SA5	Saldo (5) Geldfluss aus der voranschlagswirksamen Gebarung (Saldo 3 + Saldo 4)							2.600,00	45.300,00	

		MVAG	MVAG	QU	Ergebnisvoranschlag		Finanzierungsvoranschlag			
		EH	FH		VA 2021	VA 2020	RA 2019	VA 2021	VA 2020	RA 2019
912	Rücklagen (soweit nicht aufteilbar)									
912000	Rücklagen									
Operative Gebarung										
SU 21 / 31	Summe Erträge / Einzahlungen operative Gebarung				0,00	0,00		0,00	0,00	
SU 22 / 32	Summe Aufwendungen / Auszahlungen operative Gebarung				0,00	0,00		0,00	0,00	
SA 0 / SA 1	(0) Nettoergebnis (21 - 22) / (1) Geldfluss operative Gebarung (31 – 32)				0,00	0,00		0,00	0,00	
2/912000+895000	Entnahmen von allgemeinen Haushaltsrücklagen		2301			76.000,00				
SU 23	Summe Haushaltsrücklagen				0,00	76.000,00		0,00	0,00	
SA00	Nettoergebnis nach Zuw./Entn. Haushaltsrücklagen (Saldo 0 +/- SU23)				0,00	76.000,00				
Investive Gebarung										
SU 33	Summe Einzahlungen investive Gebarung							0,00	0,00	
SU 34	Summe Auszahlungen investive Gebarung							0,00	0,00	
SA2	Saldo (2) Geldfluss aus der Investiven Gebarung (33 – 34)							0,00	0,00	
SA3	Saldo (3) Nettofinanzierungssaldo (Saldo 1 + Saldo 2)							0,00	0,00	
Finanzierungstätigkeit										
SU 35	Summe Einzahlungen aus der Finanzierungstätigkeit							0,00	0,00	
SU 36	Summe Auszahlungen aus der Finanzierungstätigkeit							0,00	0,00	
SA4	Saldo (4) Geldfluss aus der Finanzierungstätigkeit (35 – 36)							0,00	0,00	
SA5	Saldo (5) Geldfluss aus der voranschlagswirksamen Gebarung (Saldo 3 + Saldo 4)							0,00	0,00	
92	Öffentliche Abgaben									
920	Ausschließliche Gemeindeabgaben									
920000	Ausschließliche Gemeindeabgaben									
Operative Gebarung										
2/920000+830000	Grundsteuer A	2111	3111	10	94.000,00	94.000,00		94.000,00	94.000,00	
2/920000+831000	Grundsteuer B	2111	3111	10	800.000,00	852.000,00		800.000,00	852.000,00	
2/920000+833000	Kommunalsteuer	2111	3111	10	2.500.000,00	2.468.200,00		2.500.000,00	2.468.200,00	
2/920000+837000	Lustbarkeitsabgabe	2111	3111	10	800,00	800,00		800,00	800,00	
2/920000+838000	Hundeabgabe	2111	3111	10	46.500,00	46.500,00		46.500,00	46.500,00	
2/920000+841000	Gebrauchsabgabe	2111	3111	10	186.000,00	185.000,00		186.000,00	185.000,00	
2/920000+849000	Nebenansprüche (Mahngebühren)	2111	3111	10	2.200,00	2.200,00		2.200,00	2.200,00	
2/920000+850000	Aufschliessungsbeitr.	2111	3111	10	640.000,00	492.200,00		640.000,00	492.200,00	
2/920000+856000	Verwaltungsabgaben	2111	3111	10	31.700,00	31.700,00		31.700,00	31.700,00	
2/920000+856100	Verwaltungsabgabe Urnenaufbewahrung	2111	3111	10	2.000,00	1.900,00		2.000,00	1.900,00	
2/920000+857000	Kommissionsgebühren	2111	3111	10	500,00	500,00		500,00	500,00	
SU 21 / 31	Summe Erträge / Einzahlungen operative Gebarung				4.303.700,00	4.175.000,00		4.303.700,00	4.175.000,00	

		MVAG	MVAG	QU	Ergebnisvoranschlag		RA 2019	Finanzierungsvoranschlag		RA 2019
		EH	FH		VA 2021	VA 2020		VA 2021	VA 2020	
1/920000-691000	Abschreibungen	2225	3225	24	20.000,00	23.000,00		20.000,00	23.000,00	
SU 22 / 32	Summe Aufwendungen / Auszahlungen operative Gebarung				20.000,00	23.000,00		20.000,00	23.000,00	
SA 0 / SA 1	(0) Nettoergebnis (21 - 22) / (1) Geldfluss operative Gebarung (31 - 32)				4.283.700,00	4.152.000,00		4.283.700,00	4.152.000,00	
SU 23	Summe Haushaltsrücklagen				0,00	0,00		0,00	0,00	
SA00	Nettoergebnis nach Zuw./Entn. Haushaltsrücklagen (Saldo 0 +/- SU23)				4.283.700,00	4.152.000,00				
Investive Gebarung										
SU 33	Summe Einzahlungen investive Gebarung							0,00	0,00	
SU 34	Summe Auszahlungen investive Gebarung							0,00	0,00	
SA2	Saldo (2) Geldfluss aus der Investiven Gebarung (33 - 34)							0,00	0,00	
SA3	Saldo (3) Nettofinanzierungssaldo (Saldo 1 + Saldo 2)							4.283.700,00	4.152.000,00	
Finanzierungstätigkeit										
SU 35	Summe Einzahlungen aus der Finanzierungstätigkeit							0,00	0,00	
SU 36	Summe Auszahlungen aus der Finanzierungstätigkeit							0,00	0,00	
SA4	Saldo (4) Geldfluss aus der Finanzierungstätigkeit (35 - 36)							0,00	0,00	
SA5	Saldo (5) Geldfluss aus der voranschlagswirksamen Gebarung (Saldo 3 + Saldo 4)							4.283.700,00	4.152.000,00	
921	Zwischen Ländern und Gemeinden geteilte Abgaben									
921000	Zwischen Ländern und Gemeinden geteilte Abgaben									
Operative Gebarung										
2/921000+834000	Nächtigungstaxe	2111	3111	10	5.000,00	4.000,00		5.000,00	4.000,00	
2/921000+834100	Interessentenbeitrag	2111	3111	10	30.000,00	67.000,00		30.000,00	67.000,00	
SU 21 / 31	Summe Erträge / Einzahlungen operative Gebarung				35.000,00	71.000,00		35.000,00	71.000,00	
SU 22 / 32	Summe Aufwendungen / Auszahlungen operative Gebarung				0,00	0,00		0,00	0,00	
SA 0 / SA 1	(0) Nettoergebnis (21 - 22) / (1) Geldfluss operative Gebarung (31 - 32)				35.000,00	71.000,00		35.000,00	71.000,00	
SU 23	Summe Haushaltsrücklagen				0,00	0,00		0,00	0,00	
SA00	Nettoergebnis nach Zuw./Entn. Haushaltsrücklagen (Saldo 0 +/- SU23)				35.000,00	71.000,00				
Investive Gebarung										
SU 33	Summe Einzahlungen investive Gebarung							0,00	0,00	
SU 34	Summe Auszahlungen investive Gebarung							0,00	0,00	
SA2	Saldo (2) Geldfluss aus der Investiven Gebarung (33 - 34)							0,00	0,00	
SA3	Saldo (3) Nettofinanzierungssaldo (Saldo 1 + Saldo 2)							35.000,00	71.000,00	
Finanzierungstätigkeit										
SU 35	Summe Einzahlungen aus der Finanzierungstätigkeit							0,00	0,00	
SU 36	Summe Auszahlungen aus der Finanzierungstätigkeit							0,00	0,00	
SA4	Saldo (4) Geldfluss aus der Finanzierungstätigkeit (35 - 36)							0,00	0,00	
SA5	Saldo (5) Geldfluss aus der voranschlagswirksamen Gebarung (Saldo 3 + Saldo 4)							35.000,00	71.000,00	

		MVAG	MVAG	QU	Ergebnisvoranschlag		RA 2019	Finanzierungsvoranschlag		RA 2019
		EH	FH		VA 2021	VA 2020		VA 2021	VA 2020	
925	Ertragsanteile an gemeinschaftlichen Bundesabgaben									
925000	Ertragsanteile an gemein- schaftlichen Bundesabgaben									
Operative Gebarung										
2/925000+859400	Bev.Schlüssel	2112	3112	11	10.408.000,00	10.400.000,00		10.408.000,00	10.400.000,00	
SU 21 / 31	Summe Erträge / Einzahlungen operative Gebarung				10.408.000,00	10.400.000,00		10.408.000,00	10.400.000,00	
SU 22 / 32	Summe Aufwendungen / Auszahlungen operative Gebarung				0,00	0,00		0,00	0,00	
SA 0 / SA 1	(0) Nettoergebnis (21 - 22) / (1) Geldfluss operative Gebarung (31 – 32)				10.408.000,00	10.400.000,00		10.408.000,00	10.400.000,00	
SU 23	Summe Haushaltsrücklagen				0,00	0,00		0,00	0,00	
SA00	Nettoergebnis nach Zuw./Entn. Haushaltsrücklagen (Saldo 0 +/- SU23)				10.408.000,00	10.400.000,00				
Investive Gebarung										
SU 33	Summe Einzahlungen investive Gebarung							0,00	0,00	
SU 34	Summe Auszahlungen investive Gebarung							0,00	0,00	
SA2	Saldo (2) Geldfluss aus der Investiven Gebarung (33 – 34)							0,00	0,00	
SA3	Saldo (3) Nettofinanzierungssaldo (Saldo 1 + Saldo 2)							10.408.000,00	10.400.000,00	
Finanzierungstätigkeit										
SU 35	Summe Einzahlungen aus der Finanzierungstätigkeit							0,00	0,00	
SU 36	Summe Auszahlungen aus der Finanzierungstätigkeit							0,00	0,00	
SA4	Saldo (4) Geldfluss aus der Finanzierungstätigkeit (35 – 36)							0,00	0,00	
SA5	Saldo (5) Geldfluss aus der voranschlagswirksamen Gebarung (Saldo 3 + Saldo 4)							10.408.000,00	10.400.000,00	
94	Finanzzuweisungen und Zuschüsse									
940	Bedarfszuweisungen									
940000	Bedarfszuweisungen									
Operative Gebarung										
2/940000+871100	Härteausgleich Land NÖ	2121	3121	33		67.800,00			67.800,00	
SU 21 / 31	Summe Erträge / Einzahlungen operative Gebarung				0,00	67.800,00		0,00	67.800,00	
SU 22 / 32	Summe Aufwendungen / Auszahlungen operative Gebarung				0,00	0,00		0,00	0,00	
SA 0 / SA 1	(0) Nettoergebnis (21 - 22) / (1) Geldfluss operative Gebarung (31 – 32)				0,00	67.800,00		0,00	67.800,00	
SU 23	Summe Haushaltsrücklagen				0,00	0,00		0,00	0,00	
SA00	Nettoergebnis nach Zuw./Entn. Haushaltsrücklagen (Saldo 0 +/- SU23)				0,00	67.800,00				
Investive Gebarung										
SU 33	Summe Einzahlungen investive Gebarung							0,00	0,00	
SU 34	Summe Auszahlungen investive Gebarung							0,00	0,00	
SA2	Saldo (2) Geldfluss aus der Investiven Gebarung (33 – 34)							0,00	0,00	
SA3	Saldo (3) Nettofinanzierungssaldo (Saldo 1 + Saldo 2)							0,00	67.800,00	

MVAG MVAG QU					Ergebnisvoranschlag		Finanzierungsvoranschlag			
					VA 2021	VA 2020	RA 2019	VA 2021	VA 2020	RA 2019
EH FH										
Finanzierungstätigkeit										
SU 35	Summe Einzahlungen aus der Finanzierungstätigkeit							0,00	0,00	
SU 36	Summe Auszahlungen aus der Finanzierungstätigkeit							0,00	0,00	
SA4	Saldo (4) Geldfluss aus der Finanzierungstätigkeit (35 – 36)							0,00	0,00	
SA5	Saldo (5) Geldfluss aus der voranschlagswirksamen Gebarung (Saldo 3 + Saldo 4)							0,00	67.800,00	
941	Sonstige Finanzaufweisungen nach dem FAG									
941000	Sonstige Finanzaufweisungen nach dem FAG									
Operative Gebarung										
2/941000+860000	Laufende Transferzahlungen von Bund und Bundesfonds	2121	3121	15	117.000,00	120.000,00		117.000,00	120.000,00	
SU 21 / 31	Summe Erträge / Einzahlungen operative Gebarung				117.000,00	120.000,00		117.000,00	120.000,00	
SU 22 / 32	Summe Aufwendungen / Auszahlungen operative Gebarung				0,00	0,00		0,00	0,00	
SA 0 / SA 1	(0) Nettoergebnis (21 - 22) / (1) Geldfluss operative Gebarung (31 – 32)				117.000,00	120.000,00		117.000,00	120.000,00	
SU 23	Summe Haushaltsrücklagen				0,00	0,00		0,00	0,00	
SA00	Nettoergebnis nach Zuw./Entn. Haushaltsrücklagen (Saldo 0 +/- SU23)				117.000,00	120.000,00				
Investive Gebarung										
SU 33	Summe Einzahlungen investive Gebarung							0,00	0,00	
SU 34	Summe Auszahlungen investive Gebarung							0,00	0,00	
SA2	Saldo (2) Geldfluss aus der Investiven Gebarung (33 – 34)							0,00	0,00	
SA3	Saldo (3) Nettofinanzierungssaldo (Saldo 1 + Saldo 2)							117.000,00	120.000,00	
Finanzierungstätigkeit										
SU 35	Summe Einzahlungen aus der Finanzierungstätigkeit							0,00	0,00	
SU 36	Summe Auszahlungen aus der Finanzierungstätigkeit							0,00	0,00	
SA4	Saldo (4) Geldfluss aus der Finanzierungstätigkeit (35 – 36)							0,00	0,00	
SA5	Saldo (5) Geldfluss aus der voranschlagswirksamen Gebarung (Saldo 3 + Saldo 4)							117.000,00	120.000,00	
945	Sonstige Zuschüsse des Bundes									
945000	Sonstige Zuschüsse des Bundes									
Operative Gebarung										
2/945000+871000	BZ Härteausgleich	2121	3121	33	50.000,00			50.000,00		
SU 21 / 31	Summe Erträge / Einzahlungen operative Gebarung				50.000,00	0,00		50.000,00	0,00	
SU 22 / 32	Summe Aufwendungen / Auszahlungen operative Gebarung				0,00	0,00		0,00	0,00	
SA 0 / SA 1	(0) Nettoergebnis (21 - 22) / (1) Geldfluss operative Gebarung (31 – 32)				50.000,00	0,00		50.000,00	0,00	
SU 23	Summe Haushaltsrücklagen				0,00	0,00		0,00	0,00	
SA00	Nettoergebnis nach Zuw./Entn. Haushaltsrücklagen (Saldo 0 +/- SU23)				50.000,00	0,00				
Investive Gebarung										
SU 33	Summe Einzahlungen investive Gebarung							0,00	0,00	

MVAG MVAG QU				Ergebnisvoranschlag			Finanzierungsvoranschlag		
		EH	FH	VA 2021	VA 2020	RA 2019	VA 2021	VA 2020	RA 2019
SU 34	Summe Auszahlungen investive Gebarung						0,00	0,00	
SA2	Saldo (2) Geldfluss aus der Investiven Gebarung (33 – 34)						0,00	0,00	
SA3	Saldo (3) Nettofinanzierungssaldo (Saldo 1 + Saldo 2)						50.000,00	0,00	
Finanzierungstätigkeit									
SU 35	Summe Einzahlungen aus der Finanzierungstätigkeit						0,00	0,00	
SU 36	Summe Auszahlungen aus der Finanzierungstätigkeit						0,00	0,00	
SA4	Saldo (4) Geldfluss aus der Finanzierungstätigkeit (35 – 36)						0,00	0,00	
SA5	Saldo (5) Geldfluss aus der voranschlagswirksamen Gebarung (Saldo 3 + Saldo 4)						50.000,00	0,00	
99	Jahresergebnis, Übergabe und Übernahme des Jahresergebnisses, Abwicklung der Vorjahre								
992	Abgänge an Kassenausgaberesten und Ausfälle an Kasseneinn								
992000	Abgänge an Kassenausgaberesten und Ausfälle an Kasseneinn								
Operative Gebarung									
SU 21 / 31	Summe Erträge / Einzahlungen operative Gebarung			0,00	0,00		0,00	0,00	
1/992000-691000	Abschreibungen	2225	3225	24	3.500,00	5.000,00	3.500,00	5.000,00	
SU 22 / 32	Summe Aufwendungen / Auszahlungen operative Gebarung				3.500,00	5.000,00	3.500,00	5.000,00	
SA 0 / SA 1	(0) Nettoergebnis (21 - 22) / (1) Geldfluss operative Gebarung (31 – 32)				-3.500,00	-5.000,00	-3.500,00	-5.000,00	
SU 23	Summe Haushaltsrücklagen				0,00	0,00	0,00	0,00	
SA00	Nettoergebnis nach Zuw./Entn. Haushaltsrücklagen (Saldo 0 +/- SU23)				-3.500,00	-5.000,00			
Investive Gebarung									
SU 33	Summe Einzahlungen investive Gebarung						0,00	0,00	
SU 34	Summe Auszahlungen investive Gebarung						0,00	0,00	
SA2	Saldo (2) Geldfluss aus der Investiven Gebarung (33 – 34)						0,00	0,00	
SA3	Saldo (3) Nettofinanzierungssaldo (Saldo 1 + Saldo 2)						-3.500,00	-5.000,00	
Finanzierungstätigkeit									
SU 35	Summe Einzahlungen aus der Finanzierungstätigkeit						0,00	0,00	
SU 36	Summe Auszahlungen aus der Finanzierungstätigkeit						0,00	0,00	
SA4	Saldo (4) Geldfluss aus der Finanzierungstätigkeit (35 – 36)						0,00	0,00	
SA5	Saldo (5) Geldfluss aus der voranschlagswirksamen Gebarung (Saldo 3 + Saldo 4)						-3.500,00	-5.000,00	

Personaldaten iSd ÖStp (Anlage 4)

Gruppe 1 - gesamt	Dienstverhältnis zu Gemeinde, dienstleistend in einer Dienststelle, bezahlt aus dem Budget		Personalaufwendungen, Aktive, betriebsmäßige Darstellung exklusive Ausgliederungen				
	Köpfe	VBÄ	davon melden Gemeinden optional				gesamt
			Bezüge (L und G: Unterklasse 50-55)	Nebengebühren (L und G: Gruppen 564-569)	Dienstgeberbeiträge (L und G: Unterklasse 58)	Weitere Aufwendungen	Kontenklasse 5
BeamtInnen							
Vertragsbedienstete	180,0	152,7					
KV-Bedienstete (Kollektivvertrag)							
Summe	180,0	152,7					
darunter (Teilmengen der Gruppe 1)							
MusikschullehrerInnen	11,0	8,0					
KindergärtnerInnen und	56,0	47,3					
Bedienstete nicht-ausgliederter Krankenanstalten							
Gruppe 1a - Ausbildungsverhältnisse (insb. Lehrlinge)							

Gruppe 2 - gesamt	Dienstverhältnis zur Gemeinde, dienstleistend bei sonstigem Rechtsträger, bezahlt aus dem Budget		Personalaufwendungen, Aktive, Ausgegliederte				
	Köpfe	VBÄ	davon melden Gemeinden optional				gesamt
			Bezüge (L und G: Unterklasse 50-55)	Nebengebühren (L und G: Gruppen 564-569)	Dienstgeberbeiträge (L und G: Unterklasse 58)	Weitere Aufwendungen	Kontenklasse 5
BeamtInnen							
Vertragsbedienstete							
Summe	0,0	0,0					

BeamtInnen-PensionistInnen zum 31.12.2021			
	Anzahl	Ø-Pensions- höhe /Mt. ¹⁾	
RuhegenussbezieherInnen	5,0	4.900,0	
Hinterbliebene ²⁾	1,0	1.720,0	
Neue RuhegenussbezieherInnen im Bezugsjahr 2021			
	Anzahl	Ø-Pensions- antrittsalter	Ø-Pensions- höhe /Mt. ¹⁾
Alterspension ³⁾			
Dienstunfähigkeit ⁴⁾			
vorzeitige Pensionierung mit Abschlag ⁵⁾			
vorzeitige Pensionierung ohne Abschlag ⁶⁾			
Pensionierungen gesamt	0,0	0,0	0,0
1) Durchschnittspension im Dezember laut Personalstatistik-Festlegungen ohne Sonderzahlungen, ohne Pflegegeld und ohne sonstige Transferleistungen; brutto 2) Witwen-, Witwer-, Waisenversorgungsbezüge und vergleichbare Leistungen 3) Ruhebezüge aufgrund einer Ruhestandsversetzung durch Erklärung iSd § 15 iVm § 236c Abs. 1 BDG 1979, eines Übertritts in den Ruhestand oder einer vergleichbaren Regelung 4) Ruhebezüge aufgrund einer Ruhestandsversetzung wegen dauernder Dienstunfähigkeit 5) Ruhebezüge aufgrund einer Ruhestandsversetzung vor dem Mindestalter für eine Ruhestandsversetzung durch Erklärung iSd Z 3, die eine Minderung der Bemessungsgrundlage bewirkt (z.B. § 207n BDG 1979) 6) Ruhebezüge aufgrund einer Ruhestandsversetzung vor dem Mindestalter für eine Ruhestandsversetzung durch Erklärung iSd Z 3, die keine Minderung der Bemessungsgrundlage bewirkt (z.B. § 207n BDG 1979)			
Pensionsausgaben für das Bezugsjahr 2021			
Summe	0,00		

Nachweis über Transferzahlungen (Anlage 6a)

Haushaltskonto	Bezeichnung Ansatz	Bezeichnung Post	Summe Einzahlungen	Summe Auszahlungen
Transferzahlungen von/an Bund, Bundesfonds, Bundeskammern				
	Gesamtsumme Transferzahlungen von/an Bund, Bundesfonds, Bundeskammern		10.718.400,00	0,00
	Summe Kapitaltransfers		0,00	0,00
	Summe Laufende Transfers		10.718.400,00	0,00
2/011000+863000	Personalamt	Ersätze AUVA	3.000,00	
2/021000+816000	Statistisches Amt	Kostenersätze	400,00	
2/212000+860100	Neue Mittelschule	Rückersatz AMS Altersteilzeit	2.800,00	
2/240100+860100	Kdg. Am Weinling	Rückersatz Altersteilzeit	5.700,00	
2/250100+860100	NM-Betreuung VS Oberhausen	Rückersatz AMS	13.300,00	
2/850000+860100	Betriebe der Wasserversorgung	KPC Zinsen	8.800,00	
2/851000+860100	Betriebe der Abwasserbeseitigung	KPC Zinsen	159.400,00	
2/925000+859400	Ertragsanteile an gemein- schaftlichen Bundesabgaben	Bev.Schlüssel	10.408.000,00	
2/941000+860000	Sonstige Finanzzuweisungen nach dem FAG	Laufende Transferzahlungen von Bund und Bundesfonds	117.000,00	
Transferzahlungen von/an Länder, Landesfonds, Landesammern				
	Gesamtsumme Transferzahlungen von/an Länder, Landesfonds, Landesammern		810.400,00	2.594.500,00
	Summe Kapitaltransfers		0,00	0,00
	Summe Laufende Transfers		810.400,00	2.594.500,00
2/024000+816000	Wahlangelegenheiten	Kostenersätze	9.000,00	
2/211000+861000/54	Volksschule	Laufende Transferzahlungen von Ländern und Landesfonds	216.000,00	
2/211100+861000	VS Oberhausen	SKF Zinsenzuschuss	3.800,00	
2/212000+861000/34	Neue Mittelschule	Transfers von Ländern, Landesfonds und Landesammern	76.900,00	
2/240000+861000	Kindergärten	Transfers von Ländern, Landesfonds und Landesammern	11.000,00	
2/240100+860000/38	Kdg. Am Weinling	Zuschuss SKF	18.000,00	
2/240120+861000/51	Kleinkindergruppen	Förderung SKF	24.700,00	
2/240120+861100	Kleinkindergruppen	Transfers von Ländern, Personalkostenzuschuss	90.000,00	
2/240130+861000/55	Kindergarten Oberhausen	Laufende Transferzahlungen von Ländern und Landesfonds	56.100,00	
2/240500+861000	Kdg. Wittau	Laufende Transferzahlungen von Ländern und Landesfonds	3.100,00	
2/250000+861000	NM-Betreuung VS Gr. Enzersdorf	Transferzahlung v. Land f.Personalkosten	10.000,00	
2/250100+861000	NM-Betreuung VS Oberhausen	Transferzahlung v. Land für Personalkosten	9.000,00	
2/270000+861000	Volkshochschulen	Laufende Transferzahlungen von Ländern und Landesfonds	1.700,00	
2/320000+861000	Ausbildung in Musik und darstellender Kunst	Laufende Transferzahlungen von Ländern und Landesfonds	159.100,00	
2/529000+861000	Sonstige Einrichtungen und Maßnahmen	Transfers von Ländern, Landesfonds und Landesammern	2.000,00	
2/640000+861000	Einrichtung und Maßnahmen der Strassenverkehrsordnung	Förderung Land NÖ Verkehrskonzept	20.000,00	
6/771100+861000	Landesausstellung 2022	Transfers von Ländern, Landesfonds und Landesammern	100.000,00	
1/080000-752000	Pensionen	Beiträge		393.500,00
1/419000-751000	Sonstige Einrichtungen und Maßnahmen	Sozialhilfe Wohnsitzgem.Beitrag		46.000,00
1/419000-751100	Sonstige Einrichtungen und Maßnahmen	Sozialhilfeumlage		1.836.000,00
1/439000-751000	Sonstige Einrichtungen und Maßnahmen	Jugendwohlfahrtsumlage		279.000,00

Haushaltskonto	Bezeichnung Ansatz	Bezeichnung Post	Summe Einzahlungen	Summe Auszahlungen
Transferzahlungen von/an Länder, Landesfonds, Landeskammern				
	Gesamtsumme Transferzahlungen von/an Länder, Landesfonds, Landeskammern		810.400,00	2.594.500,00
	Summe Kapitaltransfers		0,00	0,00
	Summe Laufende Transfers		810.400,00	2.594.500,00
1/510000-751100	Medizinische Bereichsversorgung	Beitrag Pensionen Gemeindeärzte		40.000,00
Transferzahlungen von/an Gemeinden, Gemeindeverbände, Gemeindefonds				
	Gesamtsumme Transferzahlungen von/an Gemeinden, Gemeindeverbände, Gemeindefonds		287.300,00	3.551.200,00
	Summe Kapitaltransfers		0,00	0,00
	Summe Laufende Transfers		287.300,00	3.551.200,00
2/022000+816000	Standesamt- u. Staatsbürgersch. Verband	Kostenersätze	5.400,00	
2/211000+862000	Volksschule	Laufende Transferzahlungen von Gemeinden	26.000,00	
2/212000+862000	Neue Mittelschule	Anteil Betriebskosten PTS	60.000,00	
2/212000+862100	Neue Mittelschule	Anteil Betriebskosten Aso	60.000,00	
2/212000+862200	Neue Mittelschule	Zahlungen v. Gemeinden	15.800,00	
2/250000+862200	NM-Betreuung VS Gr. Enzersdorf	Ersätze von Gemeinden	11.500,00	
2/813000+816000	Abfallbeseitigung	Kostenersätze v. GVU	83.600,00	
2/851000+829300	Betriebe der Abwasserbeseitigung	Ersätze v. Gemeinden	25.000,00	
1/022000-752000	Standesamt- u. Staatsbürgersch. Verband	Umlagen		50.000,00
1/219000-752000	Sonstige Schulen u. Schulverbände	Beiträge		145.800,00
1/562000-752000	Sprengelbeiträge	Nökas-Zweckaufwand		3.348.000,00
1/631000-752000	Konkurrenzwässer	Beitr. Wasserverbände		7.400,00
Transferzahlungen von/an Sozialversicherungsträger				
	Gesamtsumme Transferzahlungen von/an Sozialversicherungsträger		0,00	0,00
	Summe Kapitaltransfers		0,00	0,00
	Summe Laufende Transfers		0,00	0,00
Transferzahlungen von/an sonst. Träger des öffentlichen Rechts				
	Gesamtsumme Transferzahlungen von/an sonst. Träger des öffentlichen Rechts		0,00	0,00
	Summe Kapitaltransfers		0,00	0,00
	Summe Laufende Transfers		0,00	0,00
Gesamtsumme			11.816.100,00	6.145.700,00

Nachweis über Haushaltsrücklagen und
Zahlungsmittelreserven (Anlage 6b)

Haushaltsrücklagen		Rücklagenstand	Zuführungen	Entnahmen	Rücklagenstand	Zahlungsmittelreserven	
Nr.	Verwendungszweck	31.12.2020			31.12.2021	Stand aktuell	Konto-/Sparbuchnummer
8/8000001/00003	Rücklage Gemeindeamt	28.000,00		28.000,00	0,00		
8/8000001/00004	Rücklage VS Groß-Enzersdorf	757.100,00		757.100,00	0,00		
8/9990934/00001	Kommunalkredit Rücklage Kanal	23.600,00			23.600,00	23.611,94	ZW 30 294030
8/9990934/00002	Kommunalkredit Rücklage Wasser	20.000,00			20.000,00	20.000,00	ZW 31 294031
8/9990934/00003	Kommunalkredit - Straßenbau	150.000,00		150.000,00	0,00	200.000,00	ZW 32 294032
8/9990935/00001	Kommunalkredit Haushaltsrücklage	1.772.100,00		1.332.600,00	439.500,00	2.451.977,46	ZW 33 295033
Gesamtsummen		2.750.800,00	0,00	2.267.700,00	483.100,00	2.695.589,40	

Einzelnachweis über Finanzschulden und Schuldendienst
(Anlage 6c)

Kontonummer Darlehensnr.	Ansatz	Darlehensgeber/Sitz des Gläubigers Aktenzahl	Verwendungszweck Genehmigungsdatum/-vermerk	Beschluss- Datum	Zinssatz	Währung	Laufzeit
1. Darlehen für Investitionszwecke							
1.1. ... von Trägern des öffentlichen Rechts							
1.1.1. ... von Bund, Bundesfonds, Bundeskammern							
1.1.2. ... von Ländern, Landesfonds, Landeskammern							
60018 200042	851000	NÖ Wasserwirtschaftsfonds /AT 602514986	ABA BA 18	26.03.2008	1,000%	EUR	01.11.2012 - 01.05.2038
60018 2000041	851000	NÖ Wasserwirtschaftsfonds /AT 602504018	ABA BA 14	05.08.2003	1,000%	EUR	01.05.2011 - 01.05.2035
60018 2000043	851000	NÖ Wasserwirtschaftsfonds /AT 602526968	ABA BA 20	25.06.2015	1,000%	EUR	01.01.2016 - 01.01.2041
60018 2000045	850000	NÖ Wasserwirtschaftsfonds /AT 602521257	WVA BA 06	29.04.2005	1,000%	EUR	17.05.2005 - 01.05.2035
60018 2000046	850000	NÖ Wasserwirtschaftsfonds /AT 602511952	WVA BA 07	12.06.2006	1,000%	EUR	18.09.2007 - 01.11.2036
60018 2000047	850000	NÖ Wasserwirtschaftsfonds /AT 602514412	WVA BA 08	19.09.2007	1,000%	EUR	27.10.2009 - 01.05.2038
1.1.3. ... von Gemeinden, Gemeindeverbänden, Gemeindefonds							
1.1.4. ... von Sozialversicherungsträgern							
1.1.5. ... von sonstigen Trägern des öffentlichen Rechts							
1.2. ... von Beteiligungen der Gebietskörperschaft (ohne Finanzunternehmungen)							
1.3. ... von Unternehmen (ohne Beteiligungen und ohne Finanzunternehmungen)							
60019 1000057	816000	eww Anlagentechnik GmbH /AT Contracting 9641420	Lichtservice/Contracting San. öffentl. Beleuchtung, Darstellung Endstand 2019 , Übernahme gemäß VRV 2015		1,330%	EUR	01.07.2017 - 01.07.2035
1.4. ... von Finanzunternehmen							
1.4.1. ... von Finanzunternehmen im Inland							
60002 100014	212000	Bank Austria /AT 400 131 587	Renovierung Hauptschule 13.11.1998	12.08.1998	0,217%	EUR	01.01.1998 - 31.12.2023
60002 2000016	851000	Bank Austria /AT 400 133 799	Kanal BA 11	04.06.1999	0,217%	EUR	01.01.1999 - 31.12.2024

Kontonummer Darlehensnr.	Darlehenshöhe Gesamt	Buchwert 31.12.2020	Zugang	Tilgung	Zinsen	Summe Schuldendienst	Schuldendienst- ersätze	Buchwert 31.12.2021	Netto Schuldendienst
60018 200042	10.175,00	11.300,00	100,00		100,00	100,00		11.400,00	100,00
60018 2000041	34.966,00	40.900,00	400,00		400,00	400,00		41.300,00	400,00
60018 2000043	25.300,00	26.400,00	300,00		300,00	300,00		26.700,00	300,00
60018 2000045	12.993,00	14.300,00	200,00		200,00	200,00		14.500,00	200,00
60018 2000046	11.943,00	13.600,00	100,00		100,00	100,00		13.700,00	100,00
60018 2000047	20.787,00	23.200,00	200,00		200,00	200,00		23.400,00	200,00
60019 1000057	2.048.242,08	1.880.000,00		114.100,00	23.700,00	137.800,00		1.765.900,00	137.800,00
60002 100014	181.682,09	38.100,00		9.500,00	100,00	9.600,00		28.600,00	9.600,00
60002 2000016	1.686.009,75	639.900,00		74.700,00	1.300,00	76.000,00		565.200,00	76.000,00

Kontonummer Darlehensnr.	Ansatz	Darlehensgeber/Sitz des Gläubigers Aktenzahl	Verwendungszweck Genehmigungsdatum/-vermerk	Beschluss- Datum	Zinssatz	Währung	Laufzeit
60002 2000017	851000	Bank Austria /AT 400 135 562	ABA BA 12	22.01.2001	0,217%	EUR	01.01.2001 - 30.06.2030
60002 2000019	851000	Bank Austria /AT 400 137 899	ABA BA 14	31.05.2001	0,217%	EUR	01.01.2001 - 30.06.2033
60002 2000020	851000	Bank Austria /AT 400 138 723	Kanal BA 13 Franzensdorf-Rutzendorf	15.11.2001	0,217%	EUR	01.01.2001 - 31.12.2030
60002 2000021	850000	Bank Austria /AT 53000 287 044	Wasserleitung BA 06	30.09.2004	0,217%	EUR	01.01.2004 - 30.06.2031
60002 2000204	851000	Bank Austria /AT 410 303 705, 410 303 713	BA 06 - Kläranlage, ehem.Komm.Kredit 830037	26.05.1988	1,000%	EUR	01.01.1991 - 31.12.2021
60003 1000036	612000	NÖ Landesbank-Hypothekenbank AG /AT 0466-200808	Straßenbau 2013 1.Teil	12.06.2013	0,940%	EUR	01.01.2014 - 31.12.2034
60003 1000037	612000	NÖ Landesbank-Hypothekenbank AG /AT 0466-200700	Straßenbau 2013 2.Teil	12.06.2013	0,940%	EUR	01.01.2013 - 31.12.2033
60003 1000038	240100	NÖ Landesbank-Hypothekenbank AG /AT 00466 206 903	Zubau Kdg. Weini I+II	24.09.2013	0,890%	EUR	01.01.2014 - 31.12.2034
60003 1000051	240120	NÖ Landesbank-Hypothekenbank AG /AT 466-282618	Neubau Kleinkindergruppen	13.12.2017	0,589%	EUR	31.12.2017 - 31.12.2037
60003 2000007	851000	NÖ Landesbank-Hypothekenbank AG /AT 466 054704	Kanal Ba 10	03.07.1997	0,880%	EUR	01.01.1997 - 31.12.2024
60003 2000008	851000	NÖ Landesbank-Hypothekenbank AG /AT 0466-047406	Kanal BA 09	25.09.1995	0,880%	EUR	01.01.1998 - 31.12.2026
60003 2000011	851000	NÖ Landesbank-Hypothekenbank AG /AT 00452098318	Kanal BA 08	30.06.1996	0,880%	EUR	01.01.1997 - 31.12.2021
60003 2000014	850000	NÖ Landesbank-Hypothekenbank AG /AT 466 071 919	Wasserleitung BA 05	28.09.1998	0,880%	EUR	01.01.1999 - 31.12.2024
60003 2000018	851000	NÖ Landesbank-Hypothekenbank AG /AT 466079618	Kanal BA 08	20.07.1999	0,880%	EUR	01.01.1999 - 31.12.2024
60003 2000032	850000	NÖ Landesbank-Hypothekenbank AG /AT 466 231 207	WVA BA 11	13.11.2014	0,719%	EUR	01.01.2014 - 31.12.2034
60008 1000034	212000	Kommunalkredit Austria AG /AT 114054	Sanierung Hauptschule	13.10.2011	0,550%	EUR	01.01.2011 - 31.12.2036
60008 2000205	850000	Kommunalkredit Austria AG /AT 880 413 (108 047)	Wasserleitung BA 02	30.11.1989	2,000%	EUR	01.01.1993 - 01.03.2022

Kontonummer Darlehensnr.	Darlehenshöhe Gesamt	Buchwert 31.12.2020	Zugang	Tilgung	Zinsen	Summe Schuldendienst	Schuldendienst- ersätze	Buchwert 31.12.2021	Netto Schuldendienst
60002 2000017	2.053.225,58	868.500,00		90.600,00	1.900,00	92.500,00		777.900,00	92.500,00
60002 2000019	908.410,43	299.600,00		23.700,00	600,00	24.300,00		275.900,00	24.300,00
60002 2000020	1.692.913,68	785.400,00		77.800,00	1.700,00	79.500,00		707.600,00	79.500,00
60002 2000021	350.000,00	170.000,00		16.000,00	400,00	16.400,00		154.000,00	16.400,00
60002 2000204	10.053.196,51	195.600,00		195.600,00	1.000,00	196.600,00			196.600,00
60003 1000036	330.000,00	224.000,00		17.000,00	2.100,00	19.100,00		207.000,00	19.100,00
60003 1000037	170.000,00	115.400,00		8.800,00	1.100,00	9.900,00		106.600,00	9.900,00
60003 1000038	300.000,00	214.300,00		15.600,00	2.000,00	17.600,00	18.000,00	198.700,00	-400,00
60003 1000051	550.000,00	471.700,00		26.300,00	3.100,00	29.400,00	24.700,00	445.400,00	4.700,00
60003 2000007	2.853.862,20	571.200,00		140.900,00	4.800,00	145.700,00		430.300,00	145.700,00
60003 2000008	646.788,22	67.300,00		33.500,00	500,00	34.000,00		33.800,00	34.000,00
60003 2000011	2.398.203,53	129.300,00		129.300,00	900,00	130.200,00			130.200,00
60003 2000014	79.940,12	15.700,00		4.000,00	100,00	4.100,00		11.700,00	4.100,00
60003 2000018	207.844,31	40.700,00		10.000,00	300,00	10.300,00		30.700,00	10.300,00
60003 2000032	410.000,00	293.400,00		20.000,00	2.100,00	22.100,00		273.400,00	22.100,00
60008 1000034	2.100.000,00	1.390.800,00		83.100,00	8.300,00	91.400,00	76.900,00	1.307.700,00	14.500,00
60008 2000205	1.218.723,43	82.300,00		54.600,00	1.400,00	56.000,00		27.700,00	56.000,00

Kontonummer Darlehensnr.	Ansatz	Darlehensgeber/Sitz des Gläubigers Aktenzahl	Verwendungszweck Genehmigungsdatum/-vermerk	Beschluss- Datum	Zinssatz	Währung	Laufzeit
60008 2000207	850000	Kommunalkredit Austria AG /AT 900417 (108048)	Wasserleitung BA 03	07.11.1991	2,000%	EUR	01.03.1993 - 01.09.2022
60011 2000206	851000	Austrian Anadi Bank AG /AT 828594 010	Kanal BA 07, ehem.Komm.Kredit (890064)	16.10.1990	2,000%	EUR	01.01.1992 - 31.12.2022
60012 1000040	612000	Marchfelder Bank eG /AT 407 2914 2517	Straßenbau 2015	01.10.2015	0,675%	EUR	01.01.2015 - 31.12.2030
60012 1000050	612130	Marchfelder Bank eG /AT 407 2914 2518	Straßenbau 2017	23.10.2017	0,640%	EUR	31.12.2017 - 30.06.2037
60012 2000022	850000	Marchfelder Bank eG /AT 4072914-2510	WVA BA 07/2	20.12.2006	0,700%	EUR	01.06.2007 - 31.12.2032
60012 2000023	851000	Marchfelder Bank eG /AT 4072914-2511	Kanal BA 16 Reste	20.12.2006	0,700%	EUR	01.06.2007 - 31.12.2032
60012 2000024	851000	Marchfelder Bank eG /AT 4072914-2512	Kanal BA 17 Überprüfung	20.12.2006	0,700%	EUR	01.06.2007 - 30.06.2032
60012 2000025	851000	Marchfelder Bank eG /AT 40729142513	Kanal BA 18 Sanierung	20.12.2006	0,700%	EUR	01.01.2007 - 31.12.2032
60012 2000030	850000	Marchfelder Bank eG /AT 4072914-2516	WVA BA 10	22.12.2010	0,700%	EUR	01.01.2010 - 31.12.2035
60012 2000049	850130	Marchfelder Bank eG /AT 407 2914 2519	WVA BA 13	26.03.2018	0,485%	EUR	01.07.2018 - 30.06.2038
60013 1000017	212000	BAWAG PSK AG /AT 00540-036-845	Sanierung Hauptschule	28.06.2010	0,467%	EUR	01.01.2011 - 31.12.2021
60013 1000019	240900	BAWAG PSK AG /AT 00540-036-837	Kindergarten Auvorstadt Neubau	28.06.2010	0,425%	EUR	01.01.2010 - 30.06.2022
60013 1000027	240130	BAWAG PSK AG /AT AT836000000540086800	Kindergarten Oberhausen Neubau	05.06.2019	0,960%	EUR	01.01.2019 - 30.06.2034
60013 1000035	846001	BAWAG PSK AG /AT 00540 049 599	Sanierung Wohnhaus, KFJ-Straße 20-22	27.09.2012	1,058%	EUR	01.01.2013 - 31.12.2037
60013 1000039	612000	BAWAG PSK AG /AT 540 061 653	Straßenbau 2014	24.09.2014	0,467%	EUR	01.01.2014 - 31.12.2034
60013 1000052	612000	BAWAG PSK AG /AT AT53 6000 0005 4008 0356	Straßenbau 2018	05.12.2018	0,890%	EUR	05.12.2018 - 30.09.2033
60013 1000054	211000	BAWAG PSK AG /AT AT676000000540093393	Volksschule Gr.Enzersdorf, Um- und Zubau	10.12.2019	0,790%	EUR	01.12.2019 - 30.06.2046

Kontonummer Darlehensnr.	Darlehenshöhe Gesamt	Buchwert 31.12.2020	Zugang	Tilgung	Zinsen	Summe Schuldendienst	Schuldendienst- ersätze	Buchwert 31.12.2021	Netto Schuldendienst
60008 2000207	148.979,31	13.400,00		6.700,00	200,00	6.900,00		6.700,00	6.900,00
60011 2000206	1.351.787,39	109.600,00		72.700,00	1.800,00	74.500,00		36.900,00	74.500,00
60012 1000040	570.000,00	361.000,00		38.000,00	2.600,00	40.600,00		323.000,00	40.600,00
60012 1000050	600.000,00	510.000,00		30.000,00	3.300,00	33.300,00		480.000,00	33.300,00
60012 2000022	200.000,00	88.000,00		8.000,00	700,00	8.700,00		80.000,00	8.700,00
60012 2000023	500.000,00	220.000,00		20.000,00	1.800,00	21.800,00		200.000,00	21.800,00
60012 2000024	43.000,00	18.900,00		1.700,00	200,00	1.900,00		17.200,00	1.900,00
60012 2000025	150.000,00	66.000,00		6.000,00	600,00	6.600,00		60.000,00	6.600,00
60012 2000030	120.000,00	73.500,00		4.900,00	600,00	5.500,00		68.600,00	5.500,00
60012 2000049	400.000,00	340.000,00		20.000,00	1.800,00	21.800,00		320.000,00	21.800,00
60013 1000017	500.000,00	85.500,00		57.200,00	300,00	57.500,00		28.300,00	57.500,00
60013 1000019	800.000,00	127.400,00		85.000,00	1.300,00	86.300,00	6.800,00	42.400,00	79.500,00
60013 1000027	940.000,00	851.400,00		59.400,00	8.100,00	67.500,00	56.100,00	792.000,00	11.400,00
60013 1000035	800.000,00	582.300,00		31.500,00	6.100,00	37.600,00	37.600,00	550.800,00	
60013 1000039	340.000,00	241.800,00		16.800,00	1.100,00	17.900,00		225.000,00	17.900,00
60013 1000052	610.000,00	534.100,00		37.700,00	7.900,00	45.600,00		496.400,00	45.600,00
60013 1000054	10.000.000,00	7.000.000,00	3.000.000,00	190.000,00	85.000,00	275.000,00	216.000,00	9.810.000,00	59.000,00

Kontonummer Darlehensnr.	Ansatz	Darlehensgeber/Sitz des Gläubigers Aktenzahl	Verwendungszweck Genehmigungsdatum/-vermerk	Beschluss- Datum	Zinssatz	Währung	Laufzeit
60013 2000026	850000	BAWAG PSK AG /AT 00540-013-926	WVA BA 08 Winklergründe	23.05.2008	0,467%	EUR	01.01.2008 - 30.06.2034
60015 1000056	846100	unbekanntes Bankinstitut /AT	Kulturzentrum		1,000%	EUR	01.06.2021 - 31.05.2051
60016 1000022	163080	Raiffeisenkasse Orth/Donau reg.Gen.mbH/AT 10.309.938	KFZ FF Wittau	29.03.2012	0,875%	EUR	01.01.2012 - 31.12.2032
60016 1000024	240900	Raiffeisenkasse Orth/Donau reg.Gen.mbH/AT 10.309.896	Kindergarten Auvorstadt	29.03.2012	0,875%	EUR	01.01.2012 - 31.12.2032
60016 1000025	362000	Raiffeisenkasse Orth/Donau reg.Gen.mbH/AT 10.309.904	Sanierung Stadtmauer	29.03.2012	0,875%	EUR	01.01.2012 - 31.12.2032
60016 1000026	612000	Raiffeisenkasse Orth/Donau reg.Gen.mbH/AT 10.309.912	Straßenbau Th.Hanssen-Str. -, Seeadlergasse	29.03.2012	0,875%	EUR	01.01.2012 - 31.12.2032
60016 2000033	851000	Raiffeisenkasse Orth/Donau reg.Gen.mbH/AT 10.309.920	Kommunalfahrzeug	29.03.2012	0,875%	EUR	01.01.2012 - 31.12.2032

1.4.2. ... von Finanzunternehmen im Ausland**1.5. ... von Sonstigen****Zwischensumme****2. Finanzschulden für den laufenden Aufwand****2.1. ... von Trägern des öffentlichen Rechts****2.1.1. ... von Bund, Bundesfonds, Bundeskammern****2.1.2. ... von Ländern, Landesfonds, Landeskammern****2.1.3. ... von Gemeinden, Gemeindeverbänden, Gemeindefonds****2.1.4. ... von Sozialversicherungsträgern****2.1.5. ... von sonstigen Trägern des öffentlichen Rechts****2.2. ... von Beteiligungen der Gebietskörperschaft (ohne Finanzunternehmungen)****2.3. ... von Unternehmen (ohne Beteiligungen und ohne Finanzunternehmungen)****2.4. ... von Finanzunternehmen****2.4.1. ... von Finanzunternehmen im Inland****2.4.2. ... von Finanzunternehmen im Ausland**

Kontonummer Darlehensnr.	Darlehenshöhe Gesamt	Buchwert 31.12.2020	Zugang	Tilgung	Zinsen	Summe Schuldendienst	Schuldendienst- ersätze	Buchwert 31.12.2021	Netto Schuldendienst
60013 2000026	297.000,00	184.400,00		13.300,00	800,00	14.100,00		171.100,00	14.100,00
60015 1000056	5.000.000,00		3.000.000,00		15.000,00	15.000,00		3.000.000,00	15.000,00
60016 1000022	125.000,00	71.900,00		6.300,00	700,00	7.000,00		65.600,00	7.000,00
60016 1000024	238.500,00	137.100,00		11.900,00	1.300,00	13.200,00		125.200,00	13.200,00
60016 1000025	196.400,00	112.900,00		9.800,00	1.100,00	10.900,00		103.100,00	10.900,00
60016 1000026	146.600,00	84.300,00		7.300,00	800,00	8.100,00		77.000,00	8.100,00
60016 2000033	186.000,00	107.000,00		9.300,00	1.000,00	10.300,00		97.700,00	10.300,00
		20.543.400,00	6.001.300,00	1.888.600,00	202.800,00	2.091.400,00	436.100,00	24.656.100,00	1.655.300,00

Kontonummer Darlehensnr.	Ansatz	Darlehensgeber/Sitz des Gläubigers Aktenzahl	Verwendungszweck Genehmigungsdatum/-vermerk	Beschluss- Datum	Zinssatz	Währung	Laufzeit
-----------------------------	--------	---	--	---------------------	----------	---------	----------

2.5. ... von Sonstigen

Zwischensumme

SUMME (1 und 2)

Davon ohne A85-89

Davon A85-89

Kontonummer Darlehensnr.	Darlehenshöhe Gesamt	Buchwert 31.12.2020	Zugang	Tilgung	Zinsen	Summe Schuldendienst	Schuldendienst- ersätze	Buchwert 31.12.2021	Netto Schuldendienst
		0,00	0,00	0,00	0,00	0,00	0,00	0,00	0,00
		20.543.400,00	6.001.300,00	1.888.600,00	202.800,00	2.091.400,00	436.100,00	24.656.100,00	1.655.300,00
		15.034.000,00	6.000.000,00	855.300,00	175.000,00	1.030.300,00	436.100,00	20.178.700,00	594.200,00
		5.509.400,00	1.300,00	1.033.300,00	27.800,00	1.061.100,00	0,00	4.477.400,00	1.061.100,00

Nachweis über hausinterne Vergütungen (Anlage 6f)

Gruppenebene		Erträge	Aufwendungen
0	Vertretungskörper und allgemeine Verwaltung	304.100,00	0,00
1	Öffentliche Ordnung und Sicherheit	0,00	0,00
2	Unterricht, Erziehung, Sport und Wissenschaft	0,00	0,00
3	Kunst, Kultur und Kultus	0,00	0,00
4	Soziale Wohlfahrt und Wohnbauförderung	0,00	0,00
5	Gesundheit	0,00	0,00
6	Straßen- und Wasserbau, Verkehr	0,00	0,00
7	Wirtschaftsförderung	0,00	0,00
8	Dienstleistungen	0,00	304.100,00
9	Finanzwirtschaft	0,00	0,00
Summe		304.100,00	304.100,00

MFP - Ergebnishaushalt Gesamt 1. und 2. Ebene
- interne Vergütungen enthalten

MVAG	Mittelverwendungs- und aufbringungsgruppen (1. und 2. Ebene)	VA 2021	Plan 2022	Plan 2023	Plan 2024	Plan 2025
211	Erträge aus der operativen Verwaltungstätigkeit	21.586.800,00	22.154.800,00	22.673.500,00	23.145.900,00	23.707.800,00
2111	Erträge aus eigenen Abgaben	4.338.700,00	4.447.100,00	4.580.200,00	4.703.900,00	4.815.900,00
2112	Erträge aus Ertragsanteilen	10.408.000,00	10.668.200,00	10.934.900,00	11.208.200,00	11.488.400,00
2113	Erträge aus Gebühren	4.450.800,00	4.529.600,00	4.609.800,00	4.692.400,00	4.775.400,00
2114	Erträge aus Leistungen	1.627.000,00	1.796.600,00	1.835.900,00	1.859.000,00	1.905.900,00
2115	Erträge aus Besitz und wirtschaftlicher Tätigkeit	488.300,00	497.200,00	512.900,00	518.500,00	522.700,00
2116	Erträge aus Veräußerung und sonstige Erträge	174.200,00	150.000,00	100.800,00	101.600,00	102.300,00
2117	Nicht finanzierungswirksame operative Erträge	99.800,00	66.100,00	99.000,00	62.300,00	97.200,00
212	Erträge aus Transfers	2.444.400,00	2.517.100,00	2.217.500,00	2.132.200,00	2.066.300,00
2121	Transferertrag von Trägern des öffentlichen Rechts	1.658.200,00	1.748.600,00	1.465.000,00	1.387.900,00	1.336.500,00
2122	Transferertrag von Beteiligungen					
2123	Transferertrag von Unternehmen (mit Finanzunternehmen)	37.600,00	37.800,00	37.600,00	37.500,00	37.600,00
2124	Transferertrag von Haushalten und Organisationen ohne Erwerbscharakter	50.500,00	51.000,00	51.500,00	52.000,00	52.500,00
2125	Transferertrag vom Ausland					
2126	Investitions- und Tilgungszuschüsse zwischen Unternehmungen und Betrieben der Gebietskörperschaft und der Gebietskörperschaft					
2127	Nicht finanzierungswirksamer Transferertrag	698.100,00	679.700,00	663.400,00	654.800,00	639.700,00
213	Finanzerträge	5.600,00	3.800,00	2.000,00	2.000,00	2.000,00
2131	Erträge aus Zinsen	5.600,00	3.800,00	2.000,00	2.000,00	2.000,00
2132	Erträge aus Zinsen aus derivativen Finanzinstrumenten ohne Grundgeschäft					
2133	Erträge aus Gewinnentnahmen von marktbestimmten Betrieben					
2134	Sonstige Finanzerträge					
2135	Erträge aus Dividenden/Gewinnausschüttungen					
2136	Sonstige nicht finanzierungswirksame Finanzerträge					
21	Summe Erträge	24.036.800,00	24.675.700,00	24.893.000,00	25.280.100,00	25.776.100,00
221	Personalaufwand	7.535.800,00	7.645.300,00	7.826.000,00	7.941.600,00	8.116.400,00
2211	Personalaufwand (Bezüge, Nebengeb., Mehrleistungen)	5.908.000,00	6.007.100,00	6.165.800,00	6.266.100,00	6.400.000,00
2212	Gesetzlicher und freiwilliger Sozialaufwand	1.495.800,00	1.550.700,00	1.578.200,00	1.595.000,00	1.636.000,00
2213	Sonstiger Personalaufwand	33.300,00	33.600,00	33.800,00	34.100,00	34.400,00
2214	Nicht finanzierungswirksamer Personalaufwand	98.700,00	53.900,00	48.200,00	46.400,00	46.000,00
222	Sachaufwand (ohne Transferaufwand)	11.183.800,00	9.847.700,00	9.930.500,00	9.536.600,00	9.659.700,00
2221	Gebrauchs- und Verbrauchsgüter, Handelswaren	808.000,00	868.500,00	884.300,00	904.200,00	992.900,00
2222	Verwaltungs- und Betriebsaufwand	1.640.800,00	1.672.400,00	1.706.000,00	1.737.100,00	1.766.800,00

MVAG	Mittelverwendungs- und aufbringungsgruppen (1. und 2. Ebene)	VA 2021	Plan 2022	Plan 2023	Plan 2024	Plan 2025
2223	Leasing- und Mietaufwand	1.520.900,00	397.600,00	497.900,00	502.000,00	506.200,00
2224	Instandhaltung	2.034.200,00	2.007.900,00	2.045.000,00	2.069.900,00	2.084.300,00
2225	Sonstiger Sachaufwand	1.902.000,00	1.883.800,00	1.913.400,00	1.928.800,00	1.968.700,00
2226	Nicht finanzierungswirksamer Sachaufwand	3.277.900,00	3.017.500,00	2.883.900,00	2.394.600,00	2.340.800,00
223	Transferaufwand (laufende Transfers und Kapitaltransfers)	6.783.200,00	6.655.600,00	6.872.200,00	7.097.300,00	7.329.100,00
2231	Transferaufwand an Träger des öffentlichen Rechts	6.251.200,00	6.461.200,00	6.676.600,00	6.899.800,00	7.130.400,00
2232	Transferaufwand an Beteiligungen					
2233	Transferaufwand an Unternehmen (mit Finanzunternehmen)	300.500,00	500,00	500,00	500,00	500,00
2234	Transferaufwand an Haushalte und Organisationen ohne Erwerbscharakter	231.500,00	193.900,00	195.100,00	197.000,00	198.200,00
2235	Transferaufwand an das Ausland					
2236	Investitions- und Tilgungszuschüsse zwischen Unternehmungen und Betrieben der Gebietskörperschaft und der Gebietskörperschaft					
2237	Nicht finanzierungswirksamer Transferaufwand					
224	Finanzaufwand	220.500,00	235.200,00	230.400,00	220.400,00	208.800,00
2241	Zinsen aus Finanzschulden, Finanzierungsleasing, Forderungskauf und derivativen Finanzinstrumenten mit Grundgeschäft	205.500,00	220.000,00	215.000,00	204.800,00	193.000,00
2242	Zinsen und sonstige Aufwendungen aus derivativen Finanzinstrumenten ohne Grundgeschäft					
2243	Gewinnentnahmen von Unternehmungen und marktbestimmten Betrieben der Gebietskörperschaft (innerhalb der Gebietskörperschaft)					
2244	Sonstiger Finanzaufwand	15.000,00	15.200,00	15.400,00	15.600,00	15.800,00
2245	Nicht finanzierungswirksamer Finanzaufwand					
22	Summe Aufwendungen	25.723.300,00	24.383.800,00	24.859.100,00	24.795.900,00	25.314.000,00
SA0	Saldo (0) Nettoergebnis (21 - 22)	-1.686.500,00	291.900,00	33.900,00	484.200,00	462.100,00
230	Entnahmen von Haushaltsrücklagen	2.267.700,00	399.000,00	13.500,00	13.500,00	13.500,00
2301	Entnahmen von Haushaltsrücklagen	2.267.700,00	399.000,00	13.500,00	13.500,00	13.500,00
240	Zuweisung an Haushaltsrücklagen	0,00	0,00	0,00	0,00	0,00
2401	Zuweisung an Haushaltsrücklagen					
23	Summe Haushaltsrücklagen	2.267.700,00	399.000,00	13.500,00	13.500,00	13.500,00
SA00	Nettoergebnis nach Zuweisung und Entnahmen von Haushaltsrücklagen (Saldo 0 +/- SU23)	581.200,00	690.900,00	47.400,00	497.700,00	475.600,00

MFP - Finanzierungshaushalt Gesamt 1. und 2. Ebene
- interne Vergütungen enthalten

MVAG	Mittelverwendungs- und aufbringungsgruppen (1. und 2. Ebene)	VA 2021	Plan 2022	Plan 2023	Plan 2024	Plan 2025
311	Einzahlungen aus der operativen Verwaltungstätigkeit	21.487.000,00	22.088.700,00	22.574.500,00	23.083.600,00	23.610.600,00
3111	Einzahlungen aus eigenen Abgaben	4.338.700,00	4.447.100,00	4.580.200,00	4.703.900,00	4.815.900,00
3112	Einzahlungen aus Ertragsanteilen	10.408.000,00	10.668.200,00	10.934.900,00	11.208.200,00	11.488.400,00
3113	Einzahlungen aus Gebühren	4.450.800,00	4.529.600,00	4.609.800,00	4.692.400,00	4.775.400,00
3114	Einzahlungen aus Leistungen	1.627.000,00	1.796.600,00	1.835.900,00	1.859.000,00	1.905.900,00
3115	Einzahlungen aus Besitz und wirtschaftlicher Tätigkeit	488.300,00	497.200,00	512.900,00	518.500,00	522.700,00
3116	Einzahlungen aus Veräußerung von geringwertigen Wirtschaftsgütern (GWG) und sonstige Einzahlungen	174.200,00	150.000,00	100.800,00	101.600,00	102.300,00
312	Einzahlungen aus Transfers (ohne Kapitaltransfers)	1.746.300,00	1.837.400,00	1.554.100,00	1.477.400,00	1.426.600,00
3121	Transferzahlungen von Trägern des öffentlichen Rechts	1.658.200,00	1.748.600,00	1.465.000,00	1.387.900,00	1.336.500,00
3122	Transferzahlungen von Beteiligungen					
3123	Transferzahlungen von Unternehmen (inkl. Finanzunternehmen)	37.600,00	37.800,00	37.600,00	37.500,00	37.600,00
3124	Transferzahlungen von Haushalte und Organisationen ohne Erwerbscharakter	50.500,00	51.000,00	51.500,00	52.000,00	52.500,00
3125	Transferzahlungen vom Ausland					
3126	Investitions- und Tilgungszuschüsse zwischen Unternehmungen und Betrieben der Gebietskörperschaft und der Gebietskörperschaft					
313	Einzahlungen aus Finanzerträgen	5.600,00	3.800,00	2.000,00	2.000,00	2.000,00
3131	Einzahlungen aus Zinserträgen	5.600,00	3.800,00	2.000,00	2.000,00	2.000,00
3133	Einzahlungen aus Gewinnentnahmen von marktbestimmten Betrieben					
3134	Sonstige Einzahlungen aus Finanzerträgen					
3135	Einzahlungen aus Dividenden/Gewinnausschüttungen					
31	Summe Einzahlungen operative Gebarung	23.238.900,00	23.929.900,00	24.130.600,00	24.563.000,00	25.039.200,00
321	Auszahlungen aus Personalaufwand	7.437.100,00	7.591.400,00	7.777.800,00	7.895.200,00	8.070.400,00
3211	Auszahlungen für Personalaufwand Bezüge, Nebengebühren, und Mehrleistungsvergütungen)	5.908.000,00	6.007.100,00	6.165.800,00	6.266.100,00	6.400.000,00
3212	Auszahlungen für gesetzliche und freiwillige Sozialaufwendungen	1.495.800,00	1.550.700,00	1.578.200,00	1.595.000,00	1.636.000,00
3213	Auszahlungen aus sonstigem Personalaufwand	33.300,00	33.600,00	33.800,00	34.100,00	34.400,00
322	Auszahlungen aus Sachaufwand (ohne Transferaufwand)	7.905.900,00	6.830.200,00	7.046.600,00	7.142.000,00	7.318.900,00
3221	Auszahlungen für Gebrauchs- und Verbrauchsgüter, Handelswaren	808.000,00	868.500,00	884.300,00	904.200,00	992.900,00
3222	Auszahlungen für Verwaltungs- und Betriebsaufwand	1.640.800,00	1.672.400,00	1.706.000,00	1.737.100,00	1.766.800,00
3223	Auszahlungen für Leasing- und Mietaufwand	1.520.900,00	397.600,00	497.900,00	502.000,00	506.200,00
3224	Auszahlungen für Instandhaltung	2.034.200,00	2.007.900,00	2.045.000,00	2.069.900,00	2.084.300,00
3225	Sonstige Auszahlungen aus Sachaufwand	1.902.000,00	1.883.800,00	1.913.400,00	1.928.800,00	1.968.700,00
323	Auszahlungen aus Transfers (ohne Kapitaltransfers)	6.482.700,00	6.655.100,00	6.871.700,00	7.096.800,00	7.328.600,00
3231	Transferzahlungen an Träger des öffentlichen Rechts	6.251.200,00	6.461.200,00	6.676.600,00	6.899.800,00	7.130.400,00
3232	Transferzahlungen an Beteiligungen					

MVAG	Mittelverwendungs- und aufbringungsgruppen (1. und 2. Ebene)	VA 2021	Plan 2022	Plan 2023	Plan 2024	Plan 2025
3233	Transferzahlungen an Unternehmen (inkl. Finanzunternehmen)					
3234	Transferzahlungen an Haushalte und Organisationen ohne Erwerbscharakter	231.500,00	193.900,00	195.100,00	197.000,00	198.200,00
3235	Transferzahlungen an das Ausland					
3236	Investitions- und Tilgungszuschüsse zwischen Unternehmungen und Betrieben der Gebietskörperschaft und der Gebietskörperschaft					
324	Auszahlungen aus Finanzaufwand	220.500,00	235.200,00	230.400,00	220.400,00	208.800,00
3241	Auszahlungen für Zinsaufwand, für Finanzierungsleasing, für Forderungskauf, für Finanzschulden und derivative Finanzinstrumente mit Grundgeschäft	205.500,00	220.000,00	215.000,00	204.800,00	193.000,00
3242	Auszahlungen für Zinsen aus derivativen Finanzinstrumenten ohne Grundgeschäft					
3243	Auszahlung aus Gewinnentnahmen von marktbestimmten Betrieben					
3244	Sonstige Auszahlungen aus Finanzaufwendungen	15.000,00	15.200,00	15.400,00	15.600,00	15.800,00
32	Summe Auszahlungen operative Gebarung	22.046.200,00	21.311.900,00	21.926.500,00	22.354.400,00	22.926.700,00
SA1	Saldo (1) Geldfluss aus der Operativen Gebarung (31 – 32)	1.192.700,00	2.618.000,00	2.204.100,00	2.208.600,00	2.112.500,00
331	Einzahlungen aus der Investitionstätigkeit	0,00	0,00	0,00	0,00	0,00
3311	Einzahlungen aus der Veräußerung von immateriellem Vermögen					
3312	Einzahlungen aus der Veräußerung von Grundstücken und Grundstückeinrichtungen					
3313	Einzahlungen aus der Veräußerung von Gebäuden und Bauten					
3314	Einzahlungen aus der Veräußerung von technischen Anlagen, Fahrzeuge und Maschinen					
3315	Einzahlungen aus der Veräußerung von Amts-, Betriebs- und Geschäftsausstattung					
3316	Einzahlungen aus der Veräußerung von Kulturgütern					
3317	Einzahlungen aus der Veräußerung von Beteiligungen					
332	Einzahlungen aus der Rückzahlung von Darlehen sowie gewährten Vorschüssen	2.000,00	36.200,00	2.200,00	2.300,00	2.300,00
3321	Einzahlungen aus Darlehen an Träger des öffentlichen Rechts					
3322	Einzahlungen aus Darlehen an Beteiligungen					
3323	Einzahlungen aus Darlehen an Unternehmen und Haushalte		34.000,00			
3325	Einzahlungen aus Vorschüssen und Anzahlungen	2.000,00	2.200,00	2.200,00	2.300,00	2.300,00
333	Einzahlungen aus Kapitaltransfers	4.201.900,00	662.500,00	294.200,00	280.800,00	274.900,00
3331	Kapitaltransferzahlungen von Trägern des öffentlichen Rechts	961.900,00	178.000,00	74.200,00	60.800,00	54.900,00
3332	Kapitaltransferzahlungen von Beteiligungen					
3333	Kapitaltransferzahlungen von Unternehmen	2.805.000,00	264.500,00			
3334	Kapitaltransferzahlungen von Haushalten und Organisationen ohne Erwerbscharakter	435.000,00	220.000,00	220.000,00	220.000,00	220.000,00
3335	Kapitaltransferzahlungen vom Ausland					
33	Summe Einzahlungen investive Gebarung	4.203.900,00	698.700,00	296.400,00	283.100,00	277.200,00
341	Auszahlungen aus der Investitionstätigkeit	11.672.000,00	3.495.000,00	597.600,00	559.300,00	561.400,00

MVAG	Mittelverwendungs- und aufbringungsgruppen (1. und 2. Ebene)	VA 2021	Plan 2022	Plan 2023	Plan 2024	Plan 2025
3411	Auszahlungen für den Erwerb von immateriellem Vermögen	40.000,00	40.000,00	40.000,00	40.000,00	40.000,00
3412	Auszahlungen für den Erwerb von Grundstücken und Grundstückseinrichtungen	1.696.500,00	636.500,00	336.800,00	336.800,00	336.800,00
3413	Auszahlungen für den Erwerb von Gebäuden und Bauten	8.874.300,00	2.040.000,00	40.000,00		
3414	Auszahlungen für den Erwerb von technischen Anlagen, Fahrzeuge und Maschinen	550.000,00	400.000,00			
3415	Auszahlungen für den Erwerb von Amts-, Betriebs- und Geschäftsausstattung	511.200,00	378.500,00	180.800,00	182.500,00	184.600,00
3416	Auszahlungen für den Erwerb von Kulturgütern					
3417	Auszahlungen für den Erwerb von Beteiligungen					
342	Auszahlungen von gewährten Darlehen sowie gewährten Vorschüssen	3.000,00	3.000,00	3.000,00	3.000,00	3.000,00
3421	Auszahlung von Darlehen an Träger des öffentlichen Rechts					
3422	Auszahlung von Darlehen an Beteiligungen					
3423	Auszahlung von Darlehen an Unternehmen und Haushalte					
3425	Auszahlungen von Vorschüssen und Anzahlungen	3.000,00	3.000,00	3.000,00	3.000,00	3.000,00
343	Auszahlungen aus Kapitaltransfers	300.500,00	500,00	500,00	500,00	500,00
3431	Kapitaltransferzahlungen an Träger des öffentlichen Rechts					
3432	Kapitaltransferzahlungen an Beteiligungen					
3433	Kapitaltransferzahlungen an Unternehmen (Finanzunternehmen)	300.500,00	500,00	500,00	500,00	500,00
3434	Kapitaltransferzahlungen an Haushalte und Organisationen ohne Erwerbscharakter					
3435	Kapitaltransferzahlungen an das Ausland					
34	Summe Auszahlungen investive Gebarung	11.975.500,00	3.498.500,00	601.100,00	562.800,00	564.900,00
SA2	Saldo (2) Geldfluss aus der Investiven Gebarung (33 – 34)	-7.771.600,00	-2.799.800,00	-304.700,00	-279.700,00	-287.700,00
SA3	Saldo (3) Nettofinanzierungssaldo (Saldo 1 + Saldo 2)	-6.578.900,00	-181.800,00	1.899.400,00	1.928.900,00	1.824.800,00
351	Einzahlungen aus der Aufnahme von Finanzschulden	6.001.300,00	2.001.400,00	101.300,00	101.400,00	101.300,00
3511	Einzahlungen aus empfangenen Darlehen von öffentlichen Körperschaften und Rechtsträgern	1.300,00	1.400,00	1.300,00	1.400,00	1.300,00
3512	Einzahlungen aus empfangenen Darlehen von Beteiligungen					
3513	Einzahlungen aus empfangenen Darlehen von Unternehmen und privaten Haushalten					
3514	Einzahlungen aus Finanzschulden (Finanzunternehmen)	6.000.000,00	2.000.000,00	100.000,00	100.000,00	100.000,00
353	Einzahlungen infolge eines Kapitaltausch bei derivativen Finanzinstrumenten mit Grundgeschäft	0,00	0,00	0,00	0,00	0,00
3530	Einzahlungen infolge eines Kapitaltausch bei derivativen Finanzinstrumenten mit Grundgeschäft					
355	Einzahlungen aus dem Abgang von Finanzinstrumenten	0,00	0,00	0,00	0,00	0,00
3550	Einzahlungen aus dem Abgang von Finanzinstrumenten					
35	Summe Einzahlungen aus der Finanzierungstätigkeit	6.001.300,00	2.001.400,00	101.300,00	101.400,00	101.300,00

MVAG	Mittelverwendungs- und aufbringungsgruppen (1. und 2. Ebene)	VA 2021	Plan 2022	Plan 2023	Plan 2024	Plan 2025
361	Auszahlungen aus der Tilgung von Finanzschulden	1.888.600,00	1.615.800,00	1.619.800,00	1.638.200,00	1.470.500,00
3611	Auszahlungen aus empfangenen Darlehen von öffentlichen Körperschaften und Rechtsträgern	329.600,00	71.300,00			
3612	Auszahlungen aus empfangenen Darlehen von Beteiligungen					
3613	Auszahlungen aus empfangenen Darlehen von Unternehmen und privaten Haushalten	114.100,00	115.500,00	117.100,00	118.700,00	120.300,00
3614	Auszahlungen aus Finanzschulden	1.444.900,00	1.429.000,00	1.502.700,00	1.519.500,00	1.350.200,00
3615	Auszahlung aus der Rückzahlung von Leasingverbindlichkeiten					
363	Auszahlungen infolge eines Kapitaltausch bei derivativen Finanzinstrumenten mit Grundgeschäft	0,00	0,00	0,00	0,00	0,00
3630	Auszahlungen infolge eines Kapitaltausch bei derivativen Finanzinstrumenten mit Grundgeschäft					
365	Auszahlungen für den Erwerb von Finanzinstrumenten	0,00	0,00	0,00	0,00	0,00
3650	Auszahlungen für den Erwerb von Finanzinstrumenten					
36	Summe Auszahlungen aus der Finanzierungstätigkeit	1.888.600,00	1.615.800,00	1.619.800,00	1.638.200,00	1.470.500,00
SA4	Saldo (4) Geldfluss aus der Finanzierungstätigkeit (35 – 36)	4.112.700,00	385.600,00	-1.518.500,00	-1.536.800,00	-1.369.200,00
SA5	Saldo (5) Geldfluss aus der voranschlagswirksamen Gebarung (Saldo 3 + Saldo 4)	-2.466.200,00	203.800,00	380.900,00	392.100,00	455.600,00

Haushaltspotential (aufbauend auf der Ergebnisrechnung)

Voranschlag 2021

Stadtgemeinde Groß-Enzersdorf

Haushaltspotential (aufbauend auf der Ergebnisrechnung)

MVAG	Mittelverwendungs- und -aufbringungsgruppen	Mittelaufbringung	Mittelverwendung	Saldo
211	Erträge aus der operativen Verwaltungstätigkeit	21.586.800,00		
212	Erträge aus Transfers	2.444.400,00		
213	Finanzerträge	5.600,00		
Summe Erträge (SU 21)		24.036.800,00		
2117	Nicht finanzierungswirksame operative Erträge (Auflösung von Rückstellungen und Aktivierte Eigenleistungen)	-99.800,00		
2127	Nicht finanzierungswirksamer Transferertrag (Auflösung von Investitionszuschüssen)	-698.100,00		
2136	Sonstige nicht finanzierungswirksame Finanzerträge (Auflösung von RS Bewertung von Beteiligungen und aktiven Finanzinstrumenten)			
Nicht finanzwirksame Erträge		-797.900,00		
Finanzwirksame Erträge		23.238.900,00		
221	Personalaufwand		7.535.800,00	
222	Sachaufwand (ohne Transferaufwand)		11.183.800,00	
223	Transferaufwand (laufende Transfers und Kapitaltransfers)		6.783.200,00	
224	Finanzaufwand		220.500,00	
Summe Aufwendungen (SU 22)			25.723.300,00	
2214	Nicht finanzierungswirksamer Personalaufwand (Dotierung RS für Abfertigungen, Jubiläum u. nicht konsumierte Urlaube)		-98.700,00	
2226	Nicht finanzierungswirksamer Sachaufwand (inkl. Abschreibungen, Dotierung von RS Prozess, ausstehende Rechnungen)		-3.277.900,00	
2237	Nicht finanzierungswirksamer Transferaufwand (Dotierungen von RS f. Pensionen)			
2245	Nicht finanzierungswirksamer Finanzaufwand (Wertberichtigungen zu Finanzinstrumenten, Aufwendungen aus der Bewertung von Beteiligungen)			
Nicht finanzwirksame Aufwendungen			-3.376.600,00	
Finanzwirksame Aufwendungen			22.346.700,00	
Finanzwirksames Ergebnis		23.238.900,00	22.346.700,00	892.200,00

MVAG	Mittelverwendungs- und -aufbringungsgruppen	Mittelaufbringung	Mittelverwendung	Saldo
332	Einzahlungen aus der Rückzahlung von Darlehen sowie gewährten Vorschüssen (ohne 3325 mit Projektcode - Anzahlungen)	2.000,00		
1141	Vorräte (+ Veränderung)			
1142	Gegebene Anzahlungen auf Vorräte (+ Veränderung) wiederkehrende Einzahlungen der Kontengruppe 00-06, die keinem Projekt zugeordnet sind			
2301	Entnahmen von Haushaltsrücklagen (Kontengruppe 893)			
Jährliche wiederkehrende Einzahlungen		2.000,00		
36	Auszahlungen aus der Finanzierungstätigkeit		1.888.600,00	
2401	Zuweisung an Haushaltsrücklagen (Kontengruppe 793)			
342	Auszahlungen von gewährten Darlehen sowie gewährten Vorschüssen (ohne 3425 mit Projektcode - Anzahlungen)		3.000,00	
1141	Vorräte (- Veränderung)			
1142	Gegebene Anzahlungen auf Vorräte (- Veränderung) wiederkehrende Klein-Investitionen der Kontengruppe 00-06, die keinem Projekt zugeordnet sind		349.700,00	
Jährliche wiederkehrende Auszahlungen			2.241.300,00	
Kontengruppe 871, KT der Ergebnisrechnung, mit Projektcode (BZ)		-302.200,00		
Summe Kapitaltransfers der Ergebnisrechnung		-302.200,00		
Jährliches Haushaltspotential		22.938.700,00	24.588.000,00	-1.649.300,00
Jährliches Haushaltspotential		-1.649.300,00		
kumuliertes Haushaltspotential zum 31.12.2020 (Vorjahr)				
Verfügbares Haushaltspotential		-1.649.300,00		
davon (dient ausschließlich der Information) Kontengruppe 871, KT der Ergebnisrechnung, ohne Projektcode (sind BZ zum Haushaltsausgleich)		50.000,00		
2401	Zuweisung an Haushaltsrücklagen (Kontengruppe 794)			
2401	Zuweisung an Haushaltsrücklagen (Kontengruppe 795)			
Jährliche Aufwände für Rücklagen			0,00	
2301	Entnahmen von Haushaltsrücklagen (Kontengruppe 894)	935.100,00		
2301	Entnahmen von Haushaltsrücklagen (Kontengruppe 895)	1.332.600,00		
Jährliche RL-Erträge f. Investitionen (finanzw.)		2.267.700,00		
Endbestand kumuliertes Haushaltspotential		618.400,00	0,00	618.400,00

Nachweis der Investitionstätigkeit

Vorhaben	Vorhabensbezeichnung	RA 2019	VA Vorjahre	VA 2021	Plan 2022	Plan 2023	Plan 2024	Plan 2025	Plan Gesamt
Konto	Bezeichnung								
1010000	Sanierung + Umbau Gemeindeamt (ab 2018)								
	Auszahlungen - Investitionen - Mittelverwendung		63.100,00	28.000,00	0,00	0,00	0,00	0,00	91.100,00
	Anschaffungs- oder Herstellungskosten		63.100,00	28.000,00	0,00	0,00	0,00	0,00	91.100,00
5/010000-010000	Gebäude		63.100,00	28.000,00					91.100,00
	Einzahlungen - Finanzierung - Mittelherkunft		63.100,00	28.000,00	0,00	0,00	0,00	0,00	91.100,00
	Mittel aus Geldfluss aus der operativen Gebarung		33.100,00	0,00	0,00	0,00	0,00	0,00	33.100,00
6/010000+829960	Übernahme IST-Überschuss 2019		33.100,00						33.100,00
	Bedarfszuweisungen/KTZ		30.000,00	0,00	0,00	0,00	0,00	0,00	30.000,00
6/010000+871100	Bedarfszuweisungen		30.000,00						30.000,00
	Haushaltsrücklagen/Zahlungsmittelreserven		0,00	28.000,00	0,00	0,00	0,00	0,00	28.000,00
6/010000+894000	Entnahmen von zweckgebundenen Haushaltsrücklagen			28.000,00					28.000,00
	Sonstige Kapitaltransfers und Subventionen		0,00	0,00	0,00	0,00	0,00	0,00	0,00
	Darlehen		0,00	0,00	0,00	0,00	0,00	0,00	0,00
	Finanzierungsleasing		0,00	0,00	0,00	0,00	0,00	0,00	0,00
	Veräußerung langfristiges Vermögen und sonstiges		0,00	0,00	0,00	0,00	0,00	0,00	0,00
Finanzierungsergebnis 1010000			0,00	0,00	0,00	0,00	0,00	0,00	0,00
			<i>inklusive Vorjahre</i>		0,00	0,00	0,00	0,00	

Vorhaben	Vorhabensbezeichnung		RA 2019	VA Vorjahre	VA 2021	Plan 2022	Plan 2023	Plan 2024	Plan 2025	Plan Gesamt
Konto	Bezeichnung									
1163011	FF Gr.Enz KFZ HLF3 u. Drehleiter (ab 2020)									
	Auszahlungen - Investitionen - Mittelverwendung			0,00	450.000,00	200.000,00	0,00	0,00	0,00	650.000,00
	Anschaffungs- oder Herstellungskosten			0,00	450.000,00	200.000,00	0,00	0,00	0,00	650.000,00
5/163011-040000	Fahrzeuge				450.000,00	200.000,00				650.000,00
	Einzahlungen - Finanzierung - Mittelherkunft			0,00	450.000,00	200.000,00	0,00	0,00	0,00	650.000,00
	Mittel aus Geldfluss aus der operativen Gebarung			0,00	75.000,00	0,00	0,00	0,00	0,00	75.000,00
6/163011+828000	Rückersatz USt				75.000,00					75.000,00
	Bedarfszuweisungen/KTZ			0,00	50.000,00	50.000,00	0,00	0,00	0,00	100.000,00
6/163011+871000	Kapitaltransfers aus Gemeinde-Bedarfszuweisungsmittel				50.000,00	50.000,00				100.000,00
	Haushaltsrücklagen/Zahlungsmittelreserven			0,00	0,00	135.500,00	0,00	0,00	0,00	135.500,00
6/163011+895000	Entnahmen von allgemeinen Haushaltsrücklagen					135.500,00				135.500,00
	Sonstige Kapitaltransfers und Subventionen			0,00	325.000,00	14.500,00	0,00	0,00	0,00	339.500,00
6/163011+303000	Förderung FW-Verband				125.000,00					125.000,00
6/163011+305000	Kapitaltransfers von Umweltfonds				75.000,00	14.500,00				89.500,00
6/163011+307000	Beitrag FF Groß-Enzersdorf				125.000,00					125.000,00
	Darlehen			0,00	0,00	0,00	0,00	0,00	0,00	0,00
	Finanzierungsleasing			0,00	0,00	0,00	0,00	0,00	0,00	0,00
	Veräußerung langfristiges Vermögen und sonstiges			0,00	0,00	0,00	0,00	0,00	0,00	0,00
Finanzierungsergebnis 1163011				0,00	0,00	0,00	0,00	0,00	0,00	0,00
					inklusive Vorjahre	0,00	0,00	0,00	0,00	

Vorhaben	Vorhabensbezeichnung	RA 2019	VA Vorjahre	VA 2021	Plan 2022	Plan 2023	Plan 2024	Plan 2025	Plan Gesamt
Konto	Bezeichnung								
1163021	Kfz FF Franzensdorf (2019 bis 2021)								
	Auszahlungen - Investitionen - Mittelverwendung		33.800,00	0,00	0,00	0,00	0,00	0,00	33.800,00
	Anschaffungs- oder Herstellungskosten		33.800,00	0,00	0,00	0,00	0,00	0,00	33.800,00
5/163021-729960	Übernahme IST-Fehlbetrag 2019		33.800,00						33.800,00
	Einzahlungen - Finanzierung - Mittelherkunft		33.800,00	0,00	0,00	0,00	0,00	0,00	33.800,00
	Mittel aus Geldfluss aus der operativen Gebarung		12.700,00	0,00	0,00	0,00	0,00	0,00	12.700,00
6/163021+828000	Rückersatz USt		12.700,00						12.700,00
	Bedarfszuweisungen/KTZ		0,00	0,00	0,00	0,00	0,00	0,00	0,00
	Haushaltsrücklagen/Zahlungsmittelreserven		0,00	0,00	0,00	0,00	0,00	0,00	0,00
	Sonstige Kapitaltransfers und Subventionen		21.100,00	0,00	0,00	0,00	0,00	0,00	21.100,00
6/163021+303000	Förderung FW-Verband		7.000,00						7.000,00
6/163021+307000	Beitrag FF Franzensdorf		14.100,00						14.100,00
	Darlehen		0,00	0,00	0,00	0,00	0,00	0,00	0,00
	Finanzierungsleasing		0,00	0,00	0,00	0,00	0,00	0,00	0,00
	Veräußerung langfristiges Vermögen und sonstiges		0,00	0,00	0,00	0,00	0,00	0,00	0,00
Finanzierungsergebnis 1163021			0,00	0,00	0,00	0,00	0,00	0,00	0,00
			<i>inklusive Vorjahre</i>		0,00	0,00	0,00	0,00	

Vorhaben	Vorhabensbezeichnung	RA 2019	VA Vorjahre	VA 2021	Plan 2022	Plan 2023	Plan 2024	Plan 2025	Plan Gesamt
Konto	Bezeichnung								
1163050	Ankauf KFZ FF Probstdorf (ab 2021)								
	Auszahlungen - Investitionen - Mittelverwendung		0,00	100.000,00	200.000,00	0,00	0,00	0,00	300.000,00
	Anschaffungs- oder Herstellungskosten		0,00	100.000,00	200.000,00	0,00	0,00	0,00	300.000,00
5/163050-040000	Fahrzeuge			100.000,00	200.000,00				300.000,00
	Einzahlungen - Finanzierung - Mittelherkunft		0,00	100.000,00	200.000,00	0,00	0,00	0,00	300.000,00
	Mittel aus Geldfluss aus der operativen Gebarung		0,00	0,00	50.000,00	0,00	0,00	0,00	50.000,00
6/163050+828000	Rückersatz USt				50.000,00				50.000,00
	Bedarfszuweisungen/KTZ		0,00	0,00	135.000,00	0,00	0,00	0,00	135.000,00
6/163050+301000	Förderung NÖ FW-Verband				85.000,00				85.000,00
6/163050+871000	Kapitaltransfers aus Gemeinde-Bedarfszuweisungsmittel				50.000,00				50.000,00
	Haushaltsrücklagen/Zahlungsmittelreserven		0,00	0,00	0,00	0,00	0,00	0,00	0,00
	Sonstige Kapitaltransfers und Subventionen		0,00	100.000,00	15.000,00	0,00	0,00	0,00	115.000,00
6/163050+303000	Anteil FF Probstdorf KFZ			65.000,00	15.000,00				80.000,00
6/163050+305000	Kapitaltransfers von Umweltfonds			35.000,00					35.000,00
	Darlehen		0,00	0,00	0,00	0,00	0,00	0,00	0,00
	Finanzierungsleasing		0,00	0,00	0,00	0,00	0,00	0,00	0,00
	Veräußerung langfristiges Vermögen und sonstiges		0,00	0,00	0,00	0,00	0,00	0,00	0,00
Finanzierungsergebnis 1163050			0,00	0,00	0,00	0,00	0,00	0,00	0,00
				<i>inklusive Vorjahre</i>	0,00	0,00	0,00	0,00	

Vorhaben	Vorhabensbezeichnung	RA 2019	VA Vorjahre	VA 2021	Plan 2022	Plan 2023	Plan 2024	Plan 2025	Plan Gesamt
Konto	Bezeichnung								
1163051	FF-Haus Probstdorf (ab 2014)								
	Auszahlungen - Investitionen - Mittelverwendung		669.900,00	230.100,00	0,00	0,00	0,00	0,00	900.000,00
	Anschaffungs- oder Herstellungskosten		669.900,00	230.100,00	0,00	0,00	0,00	0,00	900.000,00
5/163051-010000	Gebäude		669.900,00	230.100,00					900.000,00
	Einzahlungen - Finanzierung - Mittelherkunft		669.900,00	230.100,00	0,00	0,00	0,00	0,00	900.000,00
	Mittel aus Geldfluss aus der operativen Gebarung		179.900,00	0,00	0,00	0,00	0,00	0,00	179.900,00
6/163051+829960	Übernahme IST-Überschuss 2019		179.900,00						179.900,00
	Bedarfszuweisungen/KTZ		40.000,00	50.000,00	0,00	0,00	0,00	0,00	90.000,00
6/163051+871100	Bedarfszuweisungen		40.000,00	50.000,00					90.000,00
	Haushaltsrücklagen/Zahlungsmittelreserven		0,00	0,00	0,00	0,00	0,00	0,00	0,00
	Sonstige Kapitaltransfers und Subventionen		450.000,00	180.100,00	0,00	0,00	0,00	0,00	630.100,00
6/163051+303000	Kapitaltransfers von FF Probstdorf		50.000,00	180.100,00					230.100,00
6/163051+305000	Kapitaltransfers von Umweltfonds		400.000,00						400.000,00
	Darlehen		0,00	0,00	0,00	0,00	0,00	0,00	0,00
	Finanzierungsleasing		0,00	0,00	0,00	0,00	0,00	0,00	0,00
	Veräußerung langfristiges Vermögen und sonstiges		0,00	0,00	0,00	0,00	0,00	0,00	0,00
Finanzierungsergebnis 1163051			0,00	0,00	0,00	0,00	0,00	0,00	0,00
			<i>inklusive Vorjahre</i>		0,00	0,00	0,00	0,00	

Vorhaben	Vorhabensbezeichnung	RA 2019	VA Vorjahre	VA 2021	Plan 2022	Plan 2023	Plan 2024	Plan 2025	Plan Gesamt
Konto	Bezeichnung								
1170000	Katastrophenbekämpfung (ab 2021)								
	Auszahlungen - Investitionen - Mittelverwendung		0,00	20.000,00	0,00	0,00	0,00	0,00	20.000,00
	Anschaffungs- oder Herstellungskosten		0,00	20.000,00	0,00	0,00	0,00	0,00	20.000,00
5/170000-042000	Ausstattung Blackout			20.000,00					20.000,00
	Einzahlungen - Finanzierung - Mittelherkunft		0,00	20.000,00	0,00	0,00	0,00	0,00	20.000,00
	Mittel aus Geldfluss aus der operativen Gebarung		0,00	0,00	0,00	0,00	0,00	0,00	0,00
	Bedarfszuweisungen/KTZ		0,00	0,00	0,00	0,00	0,00	0,00	0,00
	Haushaltsrücklagen/Zahlungsmittelreserven		0,00	0,00	0,00	0,00	0,00	0,00	0,00
	Sonstige Kapitaltransfers und Subventionen		0,00	20.000,00	0,00	0,00	0,00	0,00	20.000,00
6/170000+305000	Kapitaltransfers von Umweltfonds			20.000,00					20.000,00
	Darlehen		0,00	0,00	0,00	0,00	0,00	0,00	0,00
	Finanzierungsleasing		0,00	0,00	0,00	0,00	0,00	0,00	0,00
	Veräußerung langfristiges Vermögen und sonstiges		0,00	0,00	0,00	0,00	0,00	0,00	0,00
Finanzierungsergebnis 1170000			0,00	0,00	0,00	0,00	0,00	0,00	0,00
				<i>inklusive Vorjahre</i>	0,00	0,00	0,00	0,00	

Vorhaben	Vorhabensbezeichnung	RA 2019	VA Vorjahre	VA 2021	Plan 2022	Plan 2023	Plan 2024	Plan 2025	Plan Gesamt
Konto	Bezeichnung								
1211000	Volksschule Gr.Enz Erweiterung (ab 2017)								
	Auszahlungen - Investitionen - Mittelverwendung		7.882.900,00	4.457.100,00	0,00	0,00	0,00	0,00	12.340.000,00
	Anschaffungs- oder Herstellungskosten		7.882.900,00	4.457.100,00	0,00	0,00	0,00	0,00	12.340.000,00
5/211000-010000	Gebäude		7.882.900,00	4.457.100,00					12.340.000,00
	Einzahlungen - Finanzierung - Mittelherkunft		7.882.900,00	4.457.100,00	0,00	0,00	0,00	0,00	12.340.000,00
	Mittel aus Geldfluss aus der operativen Gebarung		1.672.700,00	0,00	0,00	0,00	0,00	0,00	1.672.700,00
6/211000+829960	Übernahme Ist-Überschuss 2019		1.672.700,00						1.672.700,00
	Bedarfszuweisungen/KTZ		0,00	0,00	0,00	0,00	0,00	0,00	0,00
	Haushaltsrücklagen/Zahlungsmittelreserven		0,00	757.100,00	0,00	0,00	0,00	0,00	757.100,00
6/211000+894000	Entnahmen von zweckgebundenen Haushaltsrücklagen			757.100,00					757.100,00
	Sonstige Kapitaltransfers und Subventionen		1.210.200,00	700.000,00	0,00	0,00	0,00	0,00	1.910.200,00
6/211000+300000	Kapitaltransfers von Bund, Bundesfonds und Bundeskammern		1.210.200,00						1.210.200,00
6/211000+305000	Kapitaltransfers von Unternehmen (Umweltfonds)			700.000,00					700.000,00
	Darlehen		5.000.000,00	3.000.000,00	0,00	0,00	0,00	0,00	8.000.000,00
60013/1000054	Volksschule Gr.Enzersdorf, Um- und Zubau		5.000.000,00	3.000.000,00					8.000.000,00
	Finanzierungsleasing		0,00	0,00	0,00	0,00	0,00	0,00	0,00
	Veräußerung langfristiges Vermögen und sonstiges		0,00	0,00	0,00	0,00	0,00	0,00	0,00
Finanzierungsergebnis 1211000			0,00	0,00	0,00	0,00	0,00	0,00	0,00
			<i>inklusive Vorjahre</i>		0,00	0,00	0,00	0,00	

Vorhaben	Vorhabensbezeichnung		RA 2019	VA Vorjahre	VA 2021	Plan 2022	Plan 2023	Plan 2024	Plan 2025	Plan Gesamt
Konto	Bezeichnung									
1211100	Zubau VS Oberhausen (ab 2019)									
	Auszahlungen - Investitionen - Mittelverwendung			100.000,00	1.175.000,00	0,00	0,00	0,00	0,00	1.275.000,00
	Anschaffungs- oder Herstellungskosten			100.000,00	1.175.000,00	0,00	0,00	0,00	0,00	1.275.000,00
5/211100-705000	Operating Leasing				1.175.000,00					1.175.000,00
5/211100-728000	Planungskosten			100.000,00						100.000,00
	Einzahlungen - Finanzierung - Mittelherkunft			100.000,00	1.175.000,00	0,00	0,00	0,00	0,00	1.275.000,00
	Mittel aus Geldfluss aus der operativen Gebarung			100.000,00	0,00	0,00	0,00	0,00	0,00	100.000,00
6/211100+829000	Rückersatz durch Leasing			100.000,00						100.000,00
	Bedarfszuweisungen/KTZ			0,00	0,00	0,00	0,00	0,00	0,00	0,00
	Haushaltsrücklagen/Zahlungsmittelreserven			0,00	0,00	0,00	0,00	0,00	0,00	0,00
	Sonstige Kapitaltransfers und Subventionen			0,00	1.175.000,00	0,00	0,00	0,00	0,00	1.175.000,00
6/211100+305000	Kapitaltransfers von Umweltfonds				1.175.000,00					1.175.000,00
	Darlehen			0,00	0,00	0,00	0,00	0,00	0,00	0,00
	Finanzierungsleasing			0,00	0,00	0,00	0,00	0,00	0,00	0,00
	Veräußerung langfristiges Vermögen und sonstiges			0,00	0,00	0,00	0,00	0,00	0,00	0,00
Finanzierungsergebnis 1211100				0,00	0,00	0,00	0,00	0,00	0,00	0,00
				<i>inklusive Vorjahre</i>		0,00	0,00	0,00	0,00	

Vorhaben	Vorhabensbezeichnung		RA 2019	VA Vorjahre	VA 2021	Plan 2022	Plan 2023	Plan 2024	Plan 2025	Plan Gesamt
Konto	Bezeichnung									
1240140	KKG Lobaustraße 64 (ab 2021)									
	Auszahlungen - Investitionen - Mittelverwendung			0,00	300.000,00	0,00	0,00	0,00	0,00	300.000,00
	Anschaffungs- oder Herstellungskosten			0,00	300.000,00	0,00	0,00	0,00	0,00	300.000,00
5/240140-775000	Kapitaltransfers an Unternehmen Baukostenzuschuss				300.000,00					300.000,00
	Einzahlungen - Finanzierung - Mittelherkunft			0,00	300.000,00	0,00	0,00	0,00	0,00	300.000,00
	Mittel aus Geldfluss aus der operativen Gebarung			0,00	0,00	0,00	0,00	0,00	0,00	0,00
	Bedarfszuweisungen/KTZ			0,00	300.000,00	0,00	0,00	0,00	0,00	300.000,00
6/240140+301000	Kapitaltransfers von Ländern, Landesfonds und Landeskammern				300.000,00					300.000,00
	Haushaltsrücklagen/Zahlungsmittelreserven			0,00	0,00	0,00	0,00	0,00	0,00	0,00
	Sonstige Kapitaltransfers und Subventionen			0,00	0,00	0,00	0,00	0,00	0,00	0,00
	Darlehen			0,00	0,00	0,00	0,00	0,00	0,00	0,00
	Finanzierungsleasing			0,00	0,00	0,00	0,00	0,00	0,00	0,00
	Veräußerung langfristiges Vermögen und sonstiges			0,00	0,00	0,00	0,00	0,00	0,00	0,00
Finanzierungsergebnis 1240140				0,00	0,00	0,00	0,00	0,00	0,00	0,00
				<i>inklusive Vorjahre</i>		0,00	0,00	0,00	0,00	

Vorhaben	Vorhabensbezeichnung	RA 2019	VA Vorjahre	VA 2021	Plan 2022	Plan 2023	Plan 2024	Plan 2025	Plan Gesamt
Konto	Bezeichnung								
1262100	Sport- und Spielstätten (ab 2020)								
	Auszahlungen - Investitionen - Mittelverwendung		200.000,00	200.000,00	0,00	0,00	0,00	0,00	400.000,00
	Anschaffungs- oder Herstellungskosten		200.000,00	200.000,00	0,00	0,00	0,00	0,00	400.000,00
5/262100-050000	Sonderanlagen		200.000,00	200.000,00					400.000,00
	Einzahlungen - Finanzierung - Mittelherkunft		200.000,00	200.000,00	0,00	0,00	0,00	0,00	400.000,00
	Mittel aus Geldfluss aus der operativen Gebarung		0,00	0,00	0,00	0,00	0,00	0,00	0,00
	Bedarfszuweisungen/KTZ		0,00	0,00	0,00	0,00	0,00	0,00	0,00
	Haushaltsrücklagen/Zahlungsmittelreserven		0,00	0,00	0,00	0,00	0,00	0,00	0,00
	Sonstige Kapitaltransfers und Subventionen		200.000,00	200.000,00	0,00	0,00	0,00	0,00	400.000,00
6/262100+305000	Kapitaltransfers von Umweltfonds		200.000,00	200.000,00					400.000,00
	Darlehen		0,00	0,00	0,00	0,00	0,00	0,00	0,00
	Finanzierungsleasing		0,00	0,00	0,00	0,00	0,00	0,00	0,00
	Veräußerung langfristiges Vermögen und sonstiges		0,00	0,00	0,00	0,00	0,00	0,00	0,00
Finanzierungsergebnis 1262100			0,00	0,00	0,00	0,00	0,00	0,00	0,00
			<i>inklusive Vorjahre</i>		0,00	0,00	0,00	0,00	

Vorhaben	Vorhabensbezeichnung		RA 2019	VA Vorjahre	VA 2021	Plan 2022	Plan 2023	Plan 2024	Plan 2025	Plan Gesamt
Konto	Bezeichnung									
1612130	Straßenbau (ab 2014)									
	Auszahlungen - Investitionen - Mittelverwendung			634.500,00	450.000,00	300.000,00	300.000,00	300.000,00	300.000,00	2.284.500,00
	Anschaffungs- oder Herstellungskosten			634.500,00	450.000,00	300.000,00	300.000,00	300.000,00	300.000,00	2.284.500,00
5/612130-002000	Straßenbauten			634.500,00	450.000,00	300.000,00	300.000,00	300.000,00	300.000,00	2.284.500,00
	Einzahlungen - Finanzierung - Mittelherkunft			634.500,00	450.000,00	300.000,00	300.000,00	300.000,00	300.000,00	2.284.500,00
	Mittel aus Geldfluss aus der operativen Gebarung			114.500,00	0,00	0,00	0,00	0,00	0,00	114.500,00
6/612130+829960	Übernahme IST-Überschuss 2019			114.500,00						114.500,00
	Bedarfszuweisungen/KTZ			120.000,00	200.000,00	200.000,00	200.000,00	200.000,00	200.000,00	1.120.000,00
6/612130+871000	Bedarfszuweisung			120.000,00	200.000,00	200.000,00	200.000,00	200.000,00	200.000,00	1.120.000,00
	Haushaltsrücklagen/Zahlungsmittelreserven			400.000,00	250.000,00	100.000,00	0,00	0,00	0,00	750.000,00
6/612130+894000	Entnahmen von zweckgebundenen Haushaltsrücklagen			200.000,00	150.000,00					350.000,00
6/612130+895000	Entnahmen von allgemeinen Haushaltsrücklagen			200.000,00	100.000,00	100.000,00				400.000,00
	Sonstige Kapitaltransfers und Subventionen			0,00	0,00	0,00	0,00	0,00	0,00	0,00
	Darlehen			0,00	0,00	0,00	100.000,00	100.000,00	100.000,00	300.000,00
60015/1000055	Straßenbau 2023-2025						100.000,00	100.000,00	100.000,00	300.000,00
	Finanzierungsleasing			0,00	0,00	0,00	0,00	0,00	0,00	0,00
	Veräußerung langfristiges Vermögen und sonstiges			0,00	0,00	0,00	0,00	0,00	0,00	0,00
Finanzierungsergebnis 1612130				0,00	0,00	0,00	0,00	0,00	0,00	0,00
				<i>inklusive Vorjahre</i>		0,00	0,00	0,00	0,00	

Vorhaben	Vorhabensbezeichnung	RA 2019	VA Vorjahre	VA 2021	Plan 2022	Plan 2023	Plan 2024	Plan 2025	Plan Gesamt
Konto	Bezeichnung								
1612140	Radweg Gr.Enzersd. - Neu-Oberhausen (ab 2014)								
	Auszahlungen - Investitionen - Mittelverwendung		75.200,00	0,00	0,00	0,00	0,00	0,00	75.200,00
	Anschaffungs- oder Herstellungskosten		75.200,00	0,00	0,00	0,00	0,00	0,00	75.200,00
5/612140-002000	Straßenbauten		75.200,00						75.200,00
	Einzahlungen - Finanzierung - Mittelherkunft		75.200,00	0,00	0,00	0,00	0,00	0,00	75.200,00
	Mittel aus Geldfluss aus der operativen Gebarung		17.900,00	0,00	0,00	0,00	0,00	0,00	17.900,00
6/612140+829910	Mittel aus operativer Gebarung		4.300,00						4.300,00
6/612140+829960	Übernahme IST-Überschuss 2019 Busbahnhof		13.600,00						13.600,00
	Bedarfszuweisungen/KTZ		57.300,00	0,00	0,00	0,00	0,00	0,00	57.300,00
6/612140+301000	Kapitaltransfers von Ländern, Landesfonds und Landeskammern		57.300,00						57.300,00
	Haushaltsrücklagen/Zahlungsmittelreserven		0,00	0,00	0,00	0,00	0,00	0,00	0,00
	Sonstige Kapitaltransfers und Subventionen		0,00	0,00	0,00	0,00	0,00	0,00	0,00
	Darlehen		0,00	0,00	0,00	0,00	0,00	0,00	0,00
	Finanzierungsleasing		0,00	0,00	0,00	0,00	0,00	0,00	0,00
	Veräußerung langfristiges Vermögen und sonstiges		0,00	0,00	0,00	0,00	0,00	0,00	0,00
Finanzierungsergebnis 1612140			0,00	0,00	0,00	0,00	0,00	0,00	0,00
				<i>inklusive Vorjahre</i>	0,00	0,00	0,00	0,00	

Vorhaben	Vorhabensbezeichnung	RA 2019	VA Vorjahre	VA 2021	Plan 2022	Plan 2023	Plan 2024	Plan 2025	Plan Gesamt
Konto	Bezeichnung								
1612150	Busbahnhof Umbau (ab 2016)								
	Auszahlungen - Investitionen - Mittelverwendung		7.500,00	0,00	0,00	0,00	0,00	0,00	7.500,00
	Anschaffungs- oder Herstellungskosten		7.500,00	0,00	0,00	0,00	0,00	0,00	7.500,00
5/612150-002000	Straßenbauten		7.500,00						7.500,00
	Einzahlungen - Finanzierung - Mittelherkunft		7.500,00	0,00	0,00	0,00	0,00	0,00	7.500,00
	Mittel aus Geldfluss aus der operativen Gebarung		7.500,00	0,00	0,00	0,00	0,00	0,00	7.500,00
6/612150+829910	Mittel aus operativer Gebarung		7.500,00						7.500,00
	Bedarfszuweisungen/KTZ		0,00	0,00	0,00	0,00	0,00	0,00	0,00
	Haushaltsrücklagen/Zahlungsmittelreserven		0,00	0,00	0,00	0,00	0,00	0,00	0,00
	Sonstige Kapitaltransfers und Subventionen		0,00	0,00	0,00	0,00	0,00	0,00	0,00
	Darlehen		0,00	0,00	0,00	0,00	0,00	0,00	0,00
	Finanzierungsleasing		0,00	0,00	0,00	0,00	0,00	0,00	0,00
	Veräußerung langfristiges Vermögen und sonstiges		0,00	0,00	0,00	0,00	0,00	0,00	0,00
Finanzierungsergebnis 1612150			0,00	0,00	0,00	0,00	0,00	0,00	0,00
			<i>inklusive Vorjahre</i>		0,00	0,00	0,00	0,00	

Vorhaben	Vorhabensbezeichnung	RA 2019	VA Vorjahre	VA 2021	Plan 2022	Plan 2023	Plan 2024	Plan 2025	Plan Gesamt
Konto	Bezeichnung								
1612170	Radweg B3 Groß-Enzersdorf innerorts (ab 2020)								
	Auszahlungen - Investitionen - Mittelverwendung		220.000,00	0,00	0,00	0,00	0,00	0,00	220.000,00
	Anschaffungs- oder Herstellungskosten		220.000,00	0,00	0,00	0,00	0,00	0,00	220.000,00
5/612170-002000	Straßenbauten		220.000,00						220.000,00
	Einzahlungen - Finanzierung - Mittelherkunft		220.000,00	0,00	0,00	0,00	0,00	0,00	220.000,00
	Mittel aus Geldfluss aus der operativen Gebarung		157.000,00	0,00	0,00	0,00	0,00	0,00	157.000,00
6/612170+895000	Entnahmen von allgemeinen Haushaltsrücklagen		157.000,00						157.000,00
	Bedarfszuweisungen/KTZ		63.000,00	0,00	0,00	0,00	0,00	0,00	63.000,00
6/612170+301000	Kapitaltransfers von Ländern, Landesfonds und Landeskammern		63.000,00						63.000,00
	Haushaltsrücklagen/Zahlungsmittelreserven		0,00	0,00	0,00	0,00	0,00	0,00	0,00
	Sonstige Kapitaltransfers und Subventionen		0,00	0,00	0,00	0,00	0,00	0,00	0,00
	Darlehen		0,00	0,00	0,00	0,00	0,00	0,00	0,00
	Finanzierungsleasing		0,00	0,00	0,00	0,00	0,00	0,00	0,00
	Veräußerung langfristiges Vermögen und sonstiges		0,00	0,00	0,00	0,00	0,00	0,00	0,00
Finanzierungsergebnis 1612170			0,00	0,00	0,00	0,00	0,00	0,00	0,00
			<i>inklusive Vorjahre</i>		0,00	0,00	0,00	0,00	

Vorhaben		Vorhabensbezeichnung		RA 2019	VA Vorjahre	VA 2021	Plan 2022	Plan 2023	Plan 2024	Plan 2025	Plan Gesamt
Konto		Bezeichnung									
1612190	Rad-Infrastruktur (ab 2021)										
	Auszahlungen - Investitionen - Mittelverwendung			0,00	210.000,00		0,00	0,00	0,00	0,00	210.000,00
	Anschaffungs- oder Herstellungskosten			0,00	210.000,00		0,00	0,00	0,00	0,00	210.000,00
5/612190-002000	Straßenbauten				210.000,00						210.000,00
	Einzahlungen - Finanzierung - Mittelherkunft			0,00	210.000,00		0,00	0,00	0,00	0,00	210.000,00
	Mittel aus Geldfluss aus der operativen Gebarung			0,00	0,00		0,00	0,00	0,00	0,00	0,00
	Bedarfszuweisungen/KTZ			0,00	140.000,00		0,00	0,00	0,00	0,00	140.000,00
6/612190+301000	Kapitaltransfers von Ländern, Landesfonds und Landeskammern				140.000,00						140.000,00
	Haushaltsrücklagen/Zahlungsmittelreserven			0,00	70.000,00		0,00	0,00	0,00	0,00	70.000,00
6/612190+895000	Entnahmen von allgemeinen Haushaltsrücklagen				70.000,00						70.000,00
	Sonstige Kapitaltransfers und Subventionen			0,00	0,00		0,00	0,00	0,00	0,00	0,00
	Darlehen			0,00	0,00		0,00	0,00	0,00	0,00	0,00
	Finanzierungsleasing			0,00	0,00		0,00	0,00	0,00	0,00	0,00
	Veräußerung langfristiges Vermögen und sonstiges			0,00	0,00		0,00	0,00	0,00	0,00	0,00
Finanzierungsergebnis 1612190				0,00	0,00		0,00	0,00	0,00	0,00	0,00
					inklusive Vorjahre		0,00	0,00	0,00	0,00	

Vorhaben	Vorhabensbezeichnung	RA 2019	VA Vorjahre	VA 2021	Plan 2022	Plan 2023	Plan 2024	Plan 2025	Plan Gesamt
Konto	Bezeichnung								
1710000	Güterwege (ab 2017)								
	Auszahlungen - Investitionen - Mittelverwendung		20.000,00	18.000,00	18.000,00	18.000,00	18.000,00	18.000,00	110.000,00
	Anschaffungs- oder Herstellungskosten		20.000,00	18.000,00	18.000,00	18.000,00	18.000,00	18.000,00	110.000,00
5/710000-002000	Straßenbauten		20.000,00	18.000,00	18.000,00	18.000,00	18.000,00	18.000,00	110.000,00
	Einzahlungen - Finanzierung - Mittelherkunft		20.000,00	18.000,00	18.000,00	18.000,00	18.000,00	18.000,00	110.000,00
	Mittel aus Geldfluss aus der operativen Gebarung		15.000,00	0,00	0,00	0,00	0,00	0,00	15.000,00
6/710000+829910	Mittel aus operativer Gebarung		15.000,00						15.000,00
	Bedarfszuweisungen/KTZ		5.000,00	4.500,00	4.500,00	4.500,00	4.500,00	4.500,00	27.500,00
6/710000+301000	Kapitaltransfers von Ländern, Landesfonds und Landeskammern		2.500,00	2.300,00	2.300,00	2.300,00	2.300,00	2.300,00	14.000,00
6/710000+871100	Bedarfszuweisungen		2.500,00	2.200,00	2.200,00	2.200,00	2.200,00	2.200,00	13.500,00
	Haushaltsrücklagen/Zahlungsmittelreserven		0,00	13.500,00	13.500,00	13.500,00	13.500,00	13.500,00	67.500,00
6/710000+895000	Entnahmen von allgemeinen Haushaltsrücklagen			13.500,00	13.500,00	13.500,00	13.500,00	13.500,00	67.500,00
	Sonstige Kapitaltransfers und Subventionen		0,00	0,00	0,00	0,00	0,00	0,00	0,00
	Darlehen		0,00	0,00	0,00	0,00	0,00	0,00	0,00
	Finanzierungsleasing		0,00	0,00	0,00	0,00	0,00	0,00	0,00
	Veräußerung langfristiges Vermögen und sonstiges		0,00	0,00	0,00	0,00	0,00	0,00	0,00
Finanzierungsergebnis 1710000			0,00	0,00	0,00	0,00	0,00	0,00	0,00
				<i>inklusive Vorjahre</i>	0,00	0,00	0,00	0,00	

Vorhaben	Vorhabensbezeichnung		RA 2019	VA Vorjahre	VA 2021	Plan 2022	Plan 2023	Plan 2024	Plan 2025	Plan Gesamt
Konto	Bezeichnung									
1771100	Landesausstellung 2022 (ab 2019)									
	Auszahlungen - Investitionen - Mittelverwendung			0,00	200.000,00	200.000,00	0,00	0,00	0,00	400.000,00
	Anschaffungs- oder Herstellungskosten			0,00	200.000,00	200.000,00	0,00	0,00	0,00	400.000,00
5/771100-042000	Amts-, Betriebs- und Geschäftsausstattung				200.000,00	200.000,00				400.000,00
	Einzahlungen - Finanzierung - Mittelherkunft			0,00	200.000,00	200.000,00	0,00	0,00	0,00	400.000,00
	Mittel aus Geldfluss aus der operativen Gebarung			0,00	0,00	0,00	0,00	0,00	0,00	0,00
	Bedarfszuweisungen/KTZ			0,00	0,00	0,00	0,00	0,00	0,00	0,00
	Haushaltsrücklagen/Zahlungsmittelreserven			0,00	100.000,00	100.000,00	0,00	0,00	0,00	200.000,00
6/771100+895000	Entnahmen von allgemeinen Haushaltsrücklagen				100.000,00	100.000,00				200.000,00
	Sonstige Kapitaltransfers und Subventionen			0,00	100.000,00	100.000,00	0,00	0,00	0,00	200.000,00
6/771100+861000	Transfers von Ländern, Landesfonds und Landeskammern				100.000,00	100.000,00				200.000,00
	Darlehen			0,00	0,00	0,00	0,00	0,00	0,00	0,00
	Finanzierungsleasing			0,00	0,00	0,00	0,00	0,00	0,00	0,00
	Veräußerung langfristiges Vermögen und sonstiges			0,00	0,00	0,00	0,00	0,00	0,00	0,00
Finanzierungsergebnis 1771100				0,00	0,00	0,00	0,00	0,00	0,00	0,00
				<i>inklusive Vorjahre</i>		0,00	0,00	0,00	0,00	

Vorhaben	Vorhabensbezeichnung		RA 2019	VA Vorjahre	VA 2021	Plan 2022	Plan 2023	Plan 2024	Plan 2025	Plan Gesamt
Konto	Bezeichnung									
1815001	Stadtmauernpark (ab 2020)									
	Auszahlungen - Investitionen - Mittelverwendung			25.000,00	600.000,00	250.000,00	0,00	0,00	0,00	875.000,00
	Anschaffungs- oder Herstellungskosten			25.000,00	600.000,00	250.000,00	0,00	0,00	0,00	875.000,00
5/815001-006000	Sonstige Grundstückseinrichtungen			25.000,00	600.000,00	250.000,00				875.000,00
	Einzahlungen - Finanzierung - Mittelherkunft			25.000,00	600.000,00	250.000,00	0,00	0,00	0,00	875.000,00
	Mittel aus Geldfluss aus der operativen Gebarung			0,00	0,00	0,00	0,00	0,00	0,00	0,00
	Bedarfszuweisungen/KTZ			0,00	0,00	0,00	0,00	0,00	0,00	0,00
	Haushaltsrücklagen/Zahlungsmittelreserven			0,00	0,00	0,00	0,00	0,00	0,00	0,00
	Sonstige Kapitaltransfers und Subventionen			25.000,00	600.000,00	250.000,00	0,00	0,00	0,00	875.000,00
6/815001+305000	Kapitaltransfers von Unternehmen (Umweltfonds)			25.000,00	600.000,00	250.000,00				875.000,00
	Darlehen			0,00	0,00	0,00	0,00	0,00	0,00	0,00
	Finanzierungsleasing			0,00	0,00	0,00	0,00	0,00	0,00	0,00
	Veräußerung langfristiges Vermögen und sonstiges			0,00	0,00	0,00	0,00	0,00	0,00	0,00
Finanzierungsergebnis 1815001				0,00	0,00	0,00	0,00	0,00	0,00	0,00
				<i>inklusive Vorjahre</i>		0,00	0,00	0,00	0,00	

Vorhaben	Vorhabensbezeichnung	RA 2019	VA Vorjahre	VA 2021	Plan 2022	Plan 2023	Plan 2024	Plan 2025	Plan Gesamt
Konto	Bezeichnung								
1816000	Straßenbeleuchtung (ab 2015)								
	Auszahlungen - Investitionen - Mittelverwendung		237.000,00	50.000,00	50.000,00	0,00	0,00	0,00	337.000,00
	Anschaffungs- oder Herstellungskosten		237.000,00	50.000,00	50.000,00	0,00	0,00	0,00	337.000,00
5/816000-050000	Ausgaben		237.000,00	50.000,00	50.000,00				337.000,00
	Einzahlungen - Finanzierung - Mittelherkunft		237.000,00	50.000,00	50.000,00	0,00	0,00	0,00	337.000,00
	Mittel aus Geldfluss aus der operativen Gebarung		0,00	0,00	0,00	0,00	0,00	0,00	0,00
	Bedarfszuweisungen/KTZ		0,00	0,00	0,00	0,00	0,00	0,00	0,00
	Haushaltsrücklagen/Zahlungsmittelreserven		237.000,00	50.000,00	50.000,00	0,00	0,00	0,00	337.000,00
6/816000+895000	Entnahmen von allgemeinen Haushaltsrücklagen		237.000,00	50.000,00	50.000,00				337.000,00
	Sonstige Kapitaltransfers und Subventionen		0,00	0,00	0,00	0,00	0,00	0,00	0,00
	Darlehen		0,00	0,00	0,00	0,00	0,00	0,00	0,00
	Finanzierungsleasing		0,00	0,00	0,00	0,00	0,00	0,00	0,00
	Veräußerung langfristiges Vermögen und sonstiges		0,00	0,00	0,00	0,00	0,00	0,00	0,00
Finanzierungsergebnis 1816000			0,00	0,00	0,00	0,00	0,00	0,00	0,00
			<i>inklusive Vorjahre</i>		0,00	0,00	0,00	0,00	

Vorhaben	Vorhabensbezeichnung		RA 2019	VA Vorjahre	VA 2021	Plan 2022	Plan 2023	Plan 2024	Plan 2025	Plan Gesamt
Konto	Bezeichnung									
1846100	Kulturzentrum (ab 2018)									
	Auszahlungen - Investitionen - Mittelverwendung			330.000,00	3.999.100,00	2.000.000,00	0,00	0,00	0,00	6.329.100,00
	Anschaffungs- oder Herstellungskosten			330.000,00	3.999.100,00	2.000.000,00	0,00	0,00	0,00	6.329.100,00
5/846100-010000	Gebäude			330.000,00	3.999.100,00	2.000.000,00				6.329.100,00
	Einzahlungen - Finanzierung - Mittelherkunft			330.000,00	3.999.100,00	2.000.000,00	0,00	0,00	0,00	6.329.100,00
	Mittel aus Geldfluss aus der operativen Gebarung			0,00	0,00	0,00	0,00	0,00	0,00	0,00
	Bedarfszuweisungen/KTZ			0,00	0,00	0,00	0,00	0,00	0,00	0,00
	Haushaltsrücklagen/Zahlungsmittelreserven			330.000,00	999.100,00	0,00	0,00	0,00	0,00	1.329.100,00
6/846100+895000	Entnahmen von allgemeinen Haushaltsrücklagen			330.000,00	999.100,00					1.329.100,00
	Sonstige Kapitaltransfers und Subventionen			0,00	0,00	0,00	0,00	0,00	0,00	0,00
	Darlehen			0,00	3.000.000,00	2.000.000,00	0,00	0,00	0,00	5.000.000,00
60015/1000056	Kulturzentrum				3.000.000,00	2.000.000,00				5.000.000,00
	Finanzierungsleasing			0,00	0,00	0,00	0,00	0,00	0,00	0,00
	Veräußerung langfristiges Vermögen und sonstiges			0,00	0,00	0,00	0,00	0,00	0,00	0,00
Finanzierungsergebnis 1846100				0,00	0,00	0,00	0,00	0,00	0,00	0,00
				<i>inklusive Vorjahre</i>		0,00	0,00	0,00	0,00	

Vorhaben	Vorhabensbezeichnung	RA 2019	VA Vorjahre	VA 2021	Plan 2022	Plan 2023	Plan 2024	Plan 2025	Plan Gesamt
Konto	Bezeichnung								
1850130	WVA BA 13 - Oberhausen (ab 2012)								
	Auszahlungen - Investitionen - Mittelverwendung		17.700,00	0,00	0,00	0,00	0,00	0,00	17.700,00
	Anschaffungs- oder Herstellungskosten		17.700,00	0,00	0,00	0,00	0,00	0,00	17.700,00
5/850130-050000	Sonderanlagen		17.700,00						17.700,00
	Einzahlungen - Finanzierung - Mittelherkunft		17.700,00	0,00	0,00	0,00	0,00	0,00	17.700,00
	Mittel aus Geldfluss aus der operativen Gebarung		0,00	0,00	0,00	0,00	0,00	0,00	0,00
	Bedarfszuweisungen/KTZ		0,00	0,00	0,00	0,00	0,00	0,00	0,00
	Haushaltsrücklagen/Zahlungsmittelreserven		0,00	0,00	0,00	0,00	0,00	0,00	0,00
	Sonstige Kapitaltransfers und Subventionen		17.700,00	0,00	0,00	0,00	0,00	0,00	17.700,00
6/850130+307000	Anschlussgebühren		17.700,00						17.700,00
	Darlehen		0,00	0,00	0,00	0,00	0,00	0,00	0,00
	Finanzierungsleasing		0,00	0,00	0,00	0,00	0,00	0,00	0,00
	Veräußerung langfristiges Vermögen und sonstiges		0,00	0,00	0,00	0,00	0,00	0,00	0,00
Finanzierungsergebnis 1850130			0,00	0,00	0,00	0,00	0,00	0,00	0,00
			<i>inklusive Vorjahre</i>		0,00	0,00	0,00	0,00	

Vorhaben	Vorhabensbezeichnung	RA 2019	VA Vorjahre	VA 2021	Plan 2022	Plan 2023	Plan 2024	Plan 2025	Plan Gesamt
Konto	Bezeichnung								
1850140	WVA BA 14 - Abzweigung KG Wittau (ab 2019)								
	Auszahlungen - Investitionen - Mittelverwendung		72.800,00	0,00	0,00	0,00	0,00	0,00	72.800,00
	Anschaffungs- oder Herstellungskosten		72.800,00	0,00	0,00	0,00	0,00	0,00	72.800,00
5/850140-004000	Wasserbauten und -anlagen		72.800,00						72.800,00
	Einzahlungen - Finanzierung - Mittelherkunft		72.800,00	0,00	0,00	0,00	0,00	0,00	72.800,00
	Mittel aus Geldfluss aus der operativen Gebarung		22.800,00	0,00	0,00	0,00	0,00	0,00	22.800,00
6/850140+829910	Mittel aus operativer Gebarung		22.800,00						22.800,00
	Bedarfszuweisungen/KTZ		0,00	0,00	0,00	0,00	0,00	0,00	0,00
	Haushaltsrücklagen/Zahlungsmittelreserven		0,00	0,00	0,00	0,00	0,00	0,00	0,00
	Sonstige Kapitaltransfers und Subventionen		50.000,00	0,00	0,00	0,00	0,00	0,00	50.000,00
6/850140+307000	Wasseranschlussgebühr		50.000,00						50.000,00
	Darlehen		0,00	0,00	0,00	0,00	0,00	0,00	0,00
	Finanzierungsleasing		0,00	0,00	0,00	0,00	0,00	0,00	0,00
	Veräußerung langfristiges Vermögen und sonstiges		0,00	0,00	0,00	0,00	0,00	0,00	0,00
Finanzierungsergebnis 1850140			0,00	0,00	0,00	0,00	0,00	0,00	0,00
			<i>inklusive Vorjahre</i>		0,00	0,00	0,00	0,00	

Vorhaben	Vorhabensbezeichnung		RA 2019	VA Vorjahre	VA 2021	Plan 2022	Plan 2023	Plan 2024	Plan 2025	Plan Gesamt
Konto	Bezeichnung									
1851250	BA 25 RW-Kanal Sanierung Au graben (ab 2020)									
	Auszahlungen - Investitionen - Mittelverwendung			50.000,00	150.000,00	0,00	0,00	0,00	0,00	200.000,00
	Anschaffungs- oder Herstellungskosten			50.000,00	150.000,00	0,00	0,00	0,00	0,00	200.000,00
5/851250-050000	Sonderanlagen			50.000,00	150.000,00					200.000,00
	Einzahlungen - Finanzierung - Mittelherkunft			50.000,00	150.000,00	0,00	0,00	0,00	0,00	200.000,00
	Mittel aus Geldfluss aus der operativen Gebarung			50.000,00	0,00	0,00	0,00	0,00	0,00	50.000,00
6/851250+829910	Mittel aus operativer Gebarung			50.000,00						50.000,00
	Bedarfszuweisungen/KTZ			0,00	0,00	0,00	0,00	0,00	0,00	0,00
	Haushaltsrücklagen/Zahlungsmittelreserven			0,00	0,00	0,00	0,00	0,00	0,00	0,00
	Sonstige Kapitaltransfers und Subventionen			0,00	150.000,00	0,00	0,00	0,00	0,00	150.000,00
6/851250+307000	Kanalanschlussgebühren				150.000,00					150.000,00
	Darlehen			0,00	0,00	0,00	0,00	0,00	0,00	0,00
	Finanzierungsleasing			0,00	0,00	0,00	0,00	0,00	0,00	0,00
	Veräußerung langfristiges Vermögen und sonstiges			0,00	0,00	0,00	0,00	0,00	0,00	0,00
Finanzierungsergebnis 1851250				0,00	0,00	0,00	0,00	0,00	0,00	0,00
				inklusive Vorjahre		0,00	0,00	0,00	0,00	

Vorhaben	Vorhabensbezeichnung	RA 2019	VA Vorjahre	VA 2021	Plan 2022	Plan 2023	Plan 2024	Plan 2025	Plan Gesamt
Konto	Bezeichnung								
1870000	Photovoltaikanlagen (ab 2021)								
	Auszahlungen - Investitionen - Mittelverwendung		0,00	120.000,00	0,00	0,00	0,00	0,00	120.000,00
	Anschaffungs- oder Herstellungskosten		0,00	120.000,00	0,00	0,00	0,00	0,00	120.000,00
5/870000-010000	Photovoltaikanlagen			120.000,00					120.000,00
	Einzahlungen - Finanzierung - Mittelherkunft		0,00	120.000,00	0,00	0,00	0,00	0,00	120.000,00
	Mittel aus Geldfluss aus der operativen Gebarung		0,00	0,00	0,00	0,00	0,00	0,00	0,00
	Bedarfszuweisungen/KTZ		0,00	60.000,00	0,00	0,00	0,00	0,00	60.000,00
6/870000+301000	Kapitaltransfers v.Land f.Photovoltaikanlagen			60.000,00					60.000,00
	Haushaltsrücklagen/Zahlungsmittelreserven		0,00	0,00	0,00	0,00	0,00	0,00	0,00
	Sonstige Kapitaltransfers und Subventionen		0,00	60.000,00	0,00	0,00	0,00	0,00	60.000,00
6/870000+307000	Bürgerbeteiligung Photovoltaikanlagen			60.000,00					60.000,00
	Darlehen		0,00	0,00	0,00	0,00	0,00	0,00	0,00
	Finanzierungsleasing		0,00	0,00	0,00	0,00	0,00	0,00	0,00
	Veräußerung langfristiges Vermögen und sonstiges		0,00	0,00	0,00	0,00	0,00	0,00	0,00
Finanzierungsergebnis 1870000			0,00	0,00	0,00	0,00	0,00	0,00	0,00
				<i>inklusive Vorjahre</i>	0,00	0,00	0,00	0,00	

Vorhaben	Vorhabensbezeichnung		RA 2019	VA Vorjahre	VA 2021	Plan 2022	Plan 2023	Plan 2024	Plan 2025	Plan Gesamt
Konto	Bezeichnung									
2888888	Sonstige Investitionen									
	Auszahlungen - Investitionen - Mittelverwendung			446.700,00	389.700,00	277.000,00	279.600,00	241.300,00	243.400,00	1.877.700,00
	Anschaffungs- oder Herstellungskosten			446.700,00	389.700,00	277.000,00	279.600,00	241.300,00	243.400,00	1.877.700,00
1/010000-042000	Amtsausstattung			1.200,00	85.000,00					86.200,00
1/024000-042000	Amtsausstattung			1.100,00						1.100,00
1/031000-070000	Aktivierungsfähige Rechte (immaterielle Vermögenswerte)			40.000,00	40.000,00	40.000,00	40.000,00	40.000,00	40.000,00	240.000,00
1/163000-042000	Atemschutzwerkstatt			71.000,00						71.000,00
1/211000-042000	Amtsausstattung			6.000,00	6.000,00	6.500,00	6.500,00	6.500,00	6.500,00	38.000,00
1/211100-042000	Amtsausstattung			5.000,00	5.000,00	5.000,00	5.100,00	5.100,00	5.200,00	30.400,00
1/212000-042000	Amtsausstattung			18.700,00	15.000,00	15.000,00	15.200,00	15.200,00	15.200,00	94.300,00
1/240100-042000	Amtsausstattung			10.000,00	10.000,00	10.000,00	10.000,00	10.000,00	10.000,00	60.000,00
1/240120-042000	Amtsausstattung			2.000,00	2.000,00	2.100,00	2.100,00	2.200,00	2.200,00	12.600,00
1/240300-042000	Amtsausstattung			2.600,00	3.000,00	3.000,00	3.000,00	3.000,00	3.000,00	17.600,00
1/240400-042000	Amtsausstattung			3.000,00	3.000,00	3.000,00	3.000,00	3.000,00	3.000,00	18.000,00
1/240500-042000	Amtsausstattung			5.400,00	3.000,00	3.000,00	3.000,00	3.000,00	3.000,00	20.400,00
1/240600-042000	Amtsausstattung			3.500,00	3.000,00	3.000,00	3.000,00	3.000,00	3.000,00	18.500,00
1/240700-042000	Amtsausstattung			15.300,00	3.000,00	3.000,00	3.000,00	3.000,00	3.000,00	30.300,00
1/250000-042000	Amtsausstattung			1.500,00	1.500,00	1.500,00	1.500,00	1.500,00	1.500,00	9.000,00
1/250100-042000	Amtsausstattung			1.500,00	1.500,00	1.500,00	1.500,00	1.500,00	1.500,00	9.000,00
1/262000-042000	Amtsausstattung			15.000,00	5.000,00	5.000,00	5.000,00	5.000,00	5.000,00	40.000,00
1/320000-042000	Amtsausstattung			10.200,00	8.200,00	8.200,00	8.200,00	8.200,00	8.200,00	51.200,00
1/510000-042000	Amts-, Betriebs- und Geschäftsausstattung			17.000,00						17.000,00
1/539000-042000	Container für Henry Laden - RK				10.000,00					10.000,00
1/612000-042000	Amtsausstattung			7.000,00	5.000,00	5.000,00	5.100,00	5.100,00	5.200,00	32.400,00
1/640000-050000	Ankauf Verkehrszeichen			11.200,00	8.500,00	8.500,00	8.600,00	8.600,00	8.600,00	54.000,00
1/690000-042000	E-Car Sharing Ausstattung			30.000,00	20.000,00					50.000,00
1/814000-040000	Fahrzeuge			28.800,00						28.800,00
1/815000-042000	Amtsausstattung			45.000,00	80.000,00	81.600,00	83.200,00	84.800,00	86.500,00	461.100,00
1/817000-042000	Amtsausstattung			3.000,00						3.000,00
1/817000-050000	Sonderanlagen			9.500,00	10.000,00	10.000,00	10.200,00	10.200,00	10.200,00	60.100,00
1/820000-042000	Amtsausstattung			6.200,00	4.000,00	4.000,00	4.100,00	4.100,00	4.200,00	26.600,00
1/849001-010000	Gebäude und Bauten				40.000,00	40.000,00	40.000,00			120.000,00
1/850000-040000	Fahrzeuge			30.000,00						30.000,00
1/850000-042000	Amtsausstattung			3.000,00	3.000,00	3.100,00	3.100,00	3.100,00	3.200,00	18.500,00
1/851000-042000	Amtsausstattung			43.000,00	15.000,00	15.000,00	15.200,00	15.200,00	15.200,00	118.600,00

Vorhaben	Vorhabensbezeichnung								
Konto	Bezeichnung	RA 2019	VA Vorjahre	VA 2021	Plan 2022	Plan 2023	Plan 2024	Plan 2025	Plan Gesamt
Einzahlungen - Finanzierung - Mittelherkunft			0,00	0,00	0,00	0,00	0,00	0,00	0,00
Mittel aus Geldfluss aus der operativen Gebarung			0,00	0,00	0,00	0,00	0,00	0,00	0,00
Bedarfszuweisungen/KTZ			0,00	0,00	0,00	0,00	0,00	0,00	0,00
Haushaltsrücklagen/Zahlungsmittelreserven			0,00	0,00	0,00	0,00	0,00	0,00	0,00
Sonstige Kapitaltransfers und Subventionen			0,00	0,00	0,00	0,00	0,00	0,00	0,00
Darlehen			0,00	0,00	0,00	0,00	0,00	0,00	0,00
Finanzierungsleasing			0,00	0,00	0,00	0,00	0,00	0,00	0,00
Veräußerung langfristiges Vermögen und sonstiges			0,00	0,00	0,00	0,00	0,00	0,00	0,00
Finanzierungsergebnis 2888888			-446.700,00	-389.700,00	-277.000,00	-279.600,00	-241.300,00	-243.400,00	-1.877.700,00
				<i>inklusive Vorjahre</i>	-1.113.400,00	-1.393.000,00	-1.634.300,00	-1.877.700,00	

Leasingspiegel (Anlage 6i)

Finanzierungsleasing

Ansatz- oder Projektbezeichnung	Anschaffungskosten	Buchwert 31.12.2020	Buchwert 31.12.2021	Summe ausstehender Mindestleasing- zahlungen	Restlaufzeit in Jahren
Summe	0,00	0,00	0,00	0,00	

Wirtschaftliche Unternehmungen, Betriebe, betriebsähnliche Einrichtungen gem. § 1 Abs. 2

Summe	0,00	0,00	0,00	0,00	
-------	------	------	------	------	--

Operating Leasing

Ansatz- oder Projektbezeichnung	Grundmietzeit in Jahren	Gesamtkosten	Einmalkauti on	Leasingentgelt (ohne laufender Kauti on)	Laufende Kauti on	Restlaufzeit in Jahren	Kumulierte Restzahlungen
Leasing VS Oberh. Immobilien	28,00	3.796.189,82		18.600,00		7	130.200,00
Zubau Vs Oberhausen 2020	20,00	4.500.000,00	1.175.000,00	91.400,00		19	1.736.600,00
Summe		8.296.189,82	1.175.000,00	110.000,00	0,00		1.866.800,00

Wirtschaftliche Unternehmungen, Betriebe, betriebsähnliche Einrichtungen gem. § 1 Abs. 2

Summe		0,00	0,00	0,00	0,00		0,00
-------	--	------	------	------	------	--	------

Nachweis Vermögen mit abgeänderter Nutzungsdauer

Konto	Bezeichnung	Nutzungsdauer lt. VRV	Abweichende Nutzungsdauer	Begründung
2/0040001/06005	2019: Radweg B3: Gr. Enz - Neuoberhausen	33,0	33,0	
2/0060001/03564	2007 Sanierung Fassade Gde-Amt	50,0	20,0	für Fassade allein nur 20 J. ND
2/0060004/06000	2017 Zuschuss Bundesdenkmalamt Stadtmauer	0,0	50,0	bewertet wie Massivbau
2/0060004/06002	2018 Förderung NÖ LReg. Stadtmauer	0,0	50,0	wie bei Massivbauten
4/0150002/04086	Iveco GF 148 HN 2019	10,0	25,0	FF-Fahrzeuge haben 25 Jahre Nutzungsdauer
4/0150002/04087	Mercedes Sprinter MTF GF 754 HK 2018	10,0	25,0	FF-Fahrzeuge haben ND von 25 Jahren
4/0150002/04088	MTF Ford Bus 2018 GF 711 GZ	10,0	25,0	FF-Fahrzeuge haben ND von 25 Jahren
4/0150002/04090	VW M1 Bus MTF 2016 GF 961 GG	10,0	25,0	FF-Fahrzeuge haben ND von 25 Jahren
4/0150002/04091	Rosenbauer HLF 2019 GF 928 HL	10,0	25,0	FF-Fahrzeuge haben ND von 25 Jahren
4/0150002/04251	Steyr GF 11 KV 1997 Steyr 15S26, DLK 23/12 - Drehleiter	10,0	25,0	FF-Fahrzeuge haben 25 Jahre Nutzungsdauer
4/0150002/04252	Steyr-RLF GF 259 AD 2001 Steyr 18S28 RLF-A 2000	10,0	25,0	FF -Fahrzeuge haben 25 Jahre Nutzungsdauer
4/0150002/04254	Iveco GF 621BY 2004 KLF W, Iveco A/65/C15D	10,0	25,0	FF-Fahrzeuge haben ND von 25 Jahren
4/0150002/05932	KT MTF Ford Bus 2018 GF 711 GZ	10,0	25,0	FF-Fahrzeuge haben ND von 25 Jahren
4/0150002/05934	KT VW M1 Bus MTF 2016 GF 961 GG	10,0	25,0	FF-Fahrzeuge haben ND von 25 Jahren
4/0150002/06016	KT Steyr GF 11 KV 1997 Steyr 15S26, DLK 23/12 - Drehleiter K	10,0	25,0	FF-Fahrzeuge haben 25 Jahre Nutzungsdauer
4/0150002/06017	KT Steyr-RLF GF 259 AD 2001 Steyr 18S28 RLF-A 2000 KT	10,0	25,0	FF -Fahrzeuge haben 25 Jahre Nutzungsdauer
4/0150002/06018	KT Iveco GF 621BY 2004 KLF W, Iveco A/65/C15D KT	10,0	25,0	FF-Fahrzeuge haben ND von 25 Jahren
4/0150002/06020	KT MTF Ford 2018 Förderung LFW	10,0	25,0	für Feuerwehrfahrzeuge 25 J. Nutzungsdauer
4/0150002/06023	VW Transporter GF 489DU KDO Bj. 2002	10,0	25,0	FF-Fahrzeuge haben ND von 25 Jahren
4/0150002/06024	HLF MAN TGM 2013 GF 576 EM	10,0	25,0	FF-Fahrzeuge haben 25 Jahre ND
4/0150002/06025	KT HLF MAN TGM 2013 GF 576 EM	10,0	25,0	FF-Fahrzeuge haben 25 Jahre ND
4/0420001/05841	Baumkataster 2018	0,0	10,0	für Baumkataster ist in der VRV 2015 keine Nutzungsdauer vorgesehen.
4/0420001/05842	Flächenwidmungs- u.Bebauungsplan	0,0	10,0	Für immaterielle Vermögenswerte sind in der VRV 2015 keine Nutzungsdauern vorgegeben.
4/0420001/05843	Örtl. Entwicklungskonzept	0,0	10,0	Für immaterielle Vermögenswerte ist in der VRV 2015 keine Nutzungsdauer vorgegeben.
5/0300001/03977	2017 Wasserzähler	12,0	5,0	Wasserzähler 5 Jahre Nutzungsdauer
5/0300001/03978	2016 Wasserzähler	12,0	5,0	Wasserzähler 5 Jahre Nutzungsdauer
5/0300001/03979	2015 Wasserzähler	12,0	5,0	Wasserzähler Nutzungsdauer 5 Jahre
5/0300001/03982	2018 Wasserzähler	12,0	5,0	Wasserzähler nur 5 Jahre Nutzungsdauer

Dienstpostenplan

Dienstpostenplan-Summe

VA 2021

DPP	Dienstzweig	Bezeichnung Dienstzweig	Anzahl	Verwendungsgr. Entlohnungsgr.	Funktionsverwendung			Anmerkung
Nr.	Nr.			Vertragsbedienstete	Funktions-DP	Funktions-DP	Pers.Zul.	
1	45	Rechtskundiger Verwaltungsdienst	1	7	1 leit.Bed.	9	ja	1.)
2	36	Höherer Bau- Vermessungs- und technischer Dienst	1	7		9		
3	2	Facharbeiter	21	5				
4	2	Facharbeiter	2	6	2 Partieführer	7	ja	1.)
5	2	Facharbeiter	2	5				unbesetzt
6	6	Klärfacharbeiter	1	5	1 Partieführer	7	ja	
7	6	Klärfacharbeiter	5	5				
8	6	Klärfacharbeiter	1	5				unbesetzt
9	7	Schulwart mit Zusatzverw. im handwerklichen Bereich	2	4				
10	7	Schulwart mit Zusatzverw. im handwerklichen Bereich	1	5				
11	11	angelernter Arbeiter	13	3				
12	12	Kindergartenhilfsdienst	63	3				
13	12	Kindergartenhilfsdienst	3	3				unbesetzt
14	12	Kindergartenhilfsdienst	1	5				
15	46	Gehobener Bau- Vermessungs- und technischer Dienst	1	6	1 leit.Bed.	8	ja	1.)
16	46	Gehobener Bau- Vermessungs- und technischer Dienst	1	6				unbesetzt
17	54	Rechnungs-(Buchhaltungs-)dienst	2	6	2 leit. Bed.	8	ja	1.)
18	58	Bau- Vermessungs- und technischer Fachdienst	2	5				
19	58	Bau- Vermessungs- und technischer Fachdienst	1	6				
20	69	Rechnungsfachdienst	7	5				
21	69	Rechnungsfachdienst	1	5				unbesetzt
22	70	Standesbeamten-(oder Staatsbürgerschafts-)fachdienst	1	5		7		
23	71	Verwaltungsfachdienst	5	5				
24	85	Verwaltungsfachdienst	1	4				unbesetzt
Summe Seite 1			139					

Dienstpostenplan-Summe

VA 2021

DPP	Dienstzweig		Anzahl	Verwendungsgr. Entlohnungsgr.	Funktionsverwendung			Anmerkung
Nr.	Nr.			Vertragsbedienstete	Funktions-DP	Funktions-DP	Pers.Zul.	
25	NMS	PädagogIn NMS	1	klk				
26	13	Portiere u.Telefonisten mit überwiegender Zusatzverwer	1	3				
27	85	Mittlerer Verwaltungs- und Kanzleidienst	3	4				
28	85	Mittlerer Verwaltungs- und Kanzleidienst	2	5				
29	60	Erzieherfachdienst	6	5				
30	107	Kindergarten- und Horterzieherdienst	13	klk	3 leit.Bed.			1.)
31	Musikschule	Musikschule	7	ms1	1 leit.Bed.			1.)
32	Musikschule	Musikschule	4	ms2				
33	ASO	Stützkraft ASO	3	3				
34	ASO	PädagogIn ASO	1	klk				
35	2	Facharbeiter	1	geringf.besch.				
36	12	Kindergartenhilfsdienst	1	geringf.besch.				
37	VHS	VHS	1	6				
Summe Seite 2			44					
Übertrag:			139					
TOTAL			183					

Seite	Inhalt
3	Vorbericht
19	Ergebnishaushalt Gesamt 1. Ebene (Anlage 1a) - interne Vergütungen enthalten
23	Ergebnishaushalt Gesamt 1. und 2. Ebene (Anlage 1a) - interne Vergütungen enthalten
27	Ergebnishaushalt Bereichsbudget 1. und 2. Ebene (Anlage 1a)
49	Finanzierungshaushalt Gesamt 1. Ebene (Anlage 1b) - interne Vergütungen enthalten
53	Finanzierungshaushalt Gesamt 1. und 2. Ebene (Anlage 1b) - interne Vergütungen enthalten
59	Finanzierungshaushalt Bereichsbudget 1. und 2. Ebene (Anlage 1b)
101	Querschnitt (Anlage 5b)
107	Ergebnis- und Finanzierungsvoranschlag Detailnachweis
235	Personaldaten iSd ÖStp (Anlage 4)
239	Nachweis über Transferzahlungen (Anlage 6a)
243	Nachweis über Haushaltsrücklagen und Zahlungsmittelreserven (Anlage 6b)
247	Einzelnachweis über Finanzschulden und Schuldendienst (Anlage 6c)
259	Nachweis über hausinterne Vergütungen (Anlage 6f)
263	MFP - Ergebnishaushalt Gesamt 1. und 2. Ebene - interne Vergütungen enthalten
267	MFP - Finanzierungshaushalt Gesamt 1. und 2. Ebene - interne Vergütungen enthalten
273	Haushaltspotential (aufbauend auf der Ergebnisrechnung)
277	Nachweis der Investitionstätigkeit
305	Leasingspiegel (Anlage 6i)
309	Nachweis Vermögen mit abgeänderter Nutzungsdauer
313	Dienstpostenplan